

การตรวจวัดระดับความดังของเสียงเฉลี่ย 5 นาที

ตำแหน่งที่เกิดสถานีตรวจวัด: ริมรั้วโรงงานด้านทิศเหนือของโรงงานไฟฟ้า ตำแหน่งที่เกิด UTM ของสถานีตรวจวัด: 47P 616282E 1745473N ระหว่างวันที่: 20-27 ธันวาคม 2565

วันที่ตรวจ	เวลาตรวจวัด	L <sub>Aeq</sub>	L <sub>max</sub>	L <sub>90</sub>	วันที่ตรวจ	เวลาตรวจวัด	L <sub>Aeq</sub>	L <sub>max</sub>	L <sub>90</sub>	วันที่ตรวจ	เวลาตรวจวัด	L <sub>Aeq</sub>	L <sub>max</sub>	L <sub>90</sub>
20 ธ.ค. 65	16.00 น.	67.9	86.0	61.8	20 ธ.ค. 65	18.00 น.	66.4	83.0	62.2	20 ธ.ค. 65	20.00 น.	69.7	87.4	62.8
20 ธ.ค. 65	16.05 น.	69.4	81.7	63.6	20 ธ.ค. 65	18.05 น.	69.5	89.7	65.8	20 ธ.ค. 65	20.05 น.	70.5	95.9	64.8
20 ธ.ค. 65	16.10 น.	69.5	79.4	66.6	20 ธ.ค. 65	18.10 น.	69.9	90.5	65.8	20 ธ.ค. 65	20.10 น.	65.4	71.9	63.8
20 ธ.ค. 65	16.15 น.	67.3	88.2	64.0	20 ธ.ค. 65	18.15 น.	70.5	86.2	67.0	20 ธ.ค. 65	20.15 น.	64.8	80.8	62.8
20 ธ.ค. 65	16.20 น.	68.4	82.5	63.8	20 ธ.ค. 65	18.20 น.	62.7	74.2	61.4	20 ธ.ค. 65	20.20 น.	63.9	68.4	62.8
20 ธ.ค. 65	16.25 น.	65.8	77.8	62.6	20 ธ.ค. 65	18.25 น.	65.2	76.4	62.4	20 ธ.ค. 65	20.25 น.	64.7	78.0	62.6
20 ธ.ค. 65	16.30 น.	67.5	81.0	64.2	20 ธ.ค. 65	18.30 น.	64.2	72.7	62.0	20 ธ.ค. 65	20.30 น.	65.1	76.4	63.4
20 ธ.ค. 65	16.35 น.	67.6	85.2	63.4	20 ธ.ค. 65	18.35 น.	66.7	82.6	62.4	20 ธ.ค. 65	20.35 น.	64.3	69.6	63.0
20 ธ.ค. 65	16.40 น.	67.0	77.3	63.2	20 ธ.ค. 65	18.40 น.	65.2	74.6	62.4	20 ธ.ค. 65	20.40 น.	67.4	88.2	62.4
20 ธ.ค. 65	16.45 น.	66.0	71.6	63.4	20 ธ.ค. 65	18.45 น.	66.3	76.1	64.4	20 ธ.ค. 65	20.45 น.	64.5	72.4	62.8
20 ธ.ค. 65	16.50 น.	68.7	81.0	65.0	20 ธ.ค. 65	18.50 น.	64.8	73.5	62.4	20 ธ.ค. 65	20.50 น.	67.1	87.0	64.2
20 ธ.ค. 65	16.55 น.	69.0	83.3	64.4	20 ธ.ค. 65	18.55 น.	67.2	80.9	64.4	20 ธ.ค. 65	20.55 น.	68.3	89.0	64.4
20 ธ.ค. 65	17.00 น.	67.0	76.9	61.6	20 ธ.ค. 65	19.00 น.	66.4	80.4	63.4	20 ธ.ค. 65	21.00 น.	70.4	92.7	64.6
20 ธ.ค. 65	17.05 น.	66.2	73.7	62.4	20 ธ.ค. 65	19.05 น.	66.1	72.8	63.4	20 ธ.ค. 65	21.05 น.	68.3	82.8	66.0
20 ธ.ค. 65	17.10 น.	69.9	84.0	62.2	20 ธ.ค. 65	19.10 น.	67.9	77.5	63.6	20 ธ.ค. 65	21.10 น.	69.8	79.2	66.4
20 ธ.ค. 65	17.15 น.	64.9	75.7	61.0	20 ธ.ค. 65	19.15 น.	70.5	79.3	64.0	20 ธ.ค. 65	21.15 น.	69.0	80.7	63.8
20 ธ.ค. 65	17.20 น.	71.7	96.8	62.2	20 ธ.ค. 65	19.20 น.	67.7	79.3	63.4	20 ธ.ค. 65	21.20 น.	67.2	84.1	64.0
20 ธ.ค. 65	17.25 น.	63.5	73.2	61.4	20 ธ.ค. 65	19.25 น.	65.3	71.5	63.0	20 ธ.ค. 65	21.25 น.	66.2	86.9	62.2
20 ธ.ค. 65	17.30 น.	65.7	73.1	62.4	20 ธ.ค. 65	19.30 น.	64.5	78.0	62.2	20 ธ.ค. 65	21.30 น.	68.5	82.5	63.2
20 ธ.ค. 65	17.35 น.	65.9	74.7	62.0	20 ธ.ค. 65	19.35 น.	62.8	69.1	60.8	20 ธ.ค. 65	21.35 น.	67.1	81.5	67.2
20 ธ.ค. 65	17.40 น.	70.4	90.2	63.4	20 ธ.ค. 65	19.40 น.	63.4	71.6	60.8	20 ธ.ค. 65	21.40 น.	67.5	82.4	66.4
20 ธ.ค. 65	17.45 น.	67.2	83.7	62.4	20 ธ.ค. 65	19.45 น.	62.4	78.9	60.6	20 ธ.ค. 65	21.45 น.	69.3	93.2	66.6
20 ธ.ค. 65	17.50 น.	67.6	84.1	62.0	20 ธ.ค. 65	19.50 น.	66.5	81.4	63.6	20 ธ.ค. 65	21.50 น.	69.7	90.7	66.7
20 ธ.ค. 65	17.55 น.	64.4	74.6	62.6	20 ธ.ค. 65	19.55 น.	66.2	85.8	64.0	20 ธ.ค. 65	21.55 น.	67.4	88.4	64.6

ผู้ตรวจวัด/วิเคราะห์: บริษัท เอสซี แอนด์ เทคโนโลยี จำกัด

ผู้ปฏิบัติงาน (ประจำสถานีตรวจวัด): นายภูวดล สมบูรณ์ธรรม และ นายภาณุกร หนองคาย

ผู้ตรวจสอบ/ควบคุม: นายสุริยา ฤทธิญาณ



(นายประสาธน์ นิ่มขำเพ็ญ)  
ผู้จัดการทั่วไป



(นายสุริยา ฤทธิญาณ)  
กรรมการผู้จัดการ

ตำแหน่งพิกัดสถานีตรวจวัด: ริมรั้วโรงงานด้านทิศเหนือของโรงงานไฟฟ้า ตำแหน่งพิกัด UTM ของสถานีตรวจวัด: 47P 616282E 1745473N

วันที่ตรวจ	เวลาตรวจวัด	L <sub>Aeq</sub>	L <sub>max</sub>	L <sub>90</sub>	วันที่ตรวจ	เวลาตรวจวัด	L <sub>Aeq</sub>	L <sub>max</sub>	L <sub>90</sub>	วันที่ตรวจ	เวลาตรวจวัด	L <sub>Aeq</sub>	L <sub>max</sub>	L <sub>90</sub>
20 ธ.ค. 65	22:00 น.	70.7	84.7	65.8	21 ธ.ค. 65	00:00 น.	67.1	82.6	63.2	21 ธ.ค. 65	02:00 น.	70.4	98.9	66.8
20 ธ.ค. 65	22:05 น.	68.7	81.7	65.0	21 ธ.ค. 65	00:05 น.	64.6	75.2	62.4	21 ธ.ค. 65	02:05 น.	65.0	88.1	62.8
20 ธ.ค. 65	22:10 น.	69.4	85.1	66.4	21 ธ.ค. 65	01:00 น.	63.7	67.7	62.6	21 ธ.ค. 65	02:10 น.	67.9	80.6	61.4
20 ธ.ค. 65	22:15 น.	64.5	73.1	62.0	21 ธ.ค. 65	01:05 น.	63.7	69.1	62.0	21 ธ.ค. 65	02:15 น.	68.0	77.5	65.8
20 ธ.ค. 65	22:20 น.	63.6	74.4	61.6	21 ธ.ค. 65	02:00 น.	63.3	68.9	62.0	21 ธ.ค. 65	02:20 น.	67.4	83.3	64.8
20 ธ.ค. 65	22:25 น.	63.6	69.2	62.4	21 ธ.ค. 65	02:05 น.	63.8	67.7	62.8	21 ธ.ค. 65	02:25 น.	65.4	88.9	62.2
20 ธ.ค. 65	22:30 น.	63.2	69.3	62.2	21 ธ.ค. 65	03:00 น.	63.5	67.8	61.4	21 ธ.ค. 65	02:30 น.	62.1	66.5	60.6
20 ธ.ค. 65	22:35 น.	63.4	79.1	62.0	21 ธ.ค. 65	03:05 น.	64.7	70.5	63.4	21 ธ.ค. 65	02:35 น.	63.0	68.7	61.6
20 ธ.ค. 65	22:40 น.	64.8	72.1	61.8	21 ธ.ค. 65	04:00 น.	65.2	70.2	64.4	21 ธ.ค. 65	02:40 น.	63.5	70.5	61.4
20 ธ.ค. 65	22:45 น.	65.9	79.5	63.2	21 ธ.ค. 65	04:05 น.	64.5	69.1	63.0	21 ธ.ค. 65	02:45 น.	64.0	69.2	62.8
20 ธ.ค. 65	22:50 น.	64.8	72.4	63.2	21 ธ.ค. 65	05:00 น.	64.6	79.1	61.0	21 ธ.ค. 65	02:50 น.	65.5	79.3	61.8
20 ธ.ค. 65	22:55 น.	68.2	84.2	63.4	21 ธ.ค. 65	05:05 น.	64.5	78.4	61.8	21 ธ.ค. 65	02:55 น.	68.0	79.8	64.0
20 ธ.ค. 65	23:00 น.	66.2	77.3	64.0	21 ธ.ค. 65	01:00 น.	62.9	70.5	60.0	21 ธ.ค. 65	03:00 น.	69.6	86.7	63.6
20 ธ.ค. 65	23:05 น.	67.9	80.8	63.2	21 ธ.ค. 65	01:05 น.	63.3	67.1	62.2	21 ธ.ค. 65	03:05 น.	64.0	68.1	63.2
20 ธ.ค. 65	23:10 น.	64.2	77.1	62.2	21 ธ.ค. 65	01:10 น.	64.0	81.7	62.4	21 ธ.ค. 65	03:10 น.	64.3	70.9	63.2
20 ธ.ค. 65	23:15 น.	64.5	76.6	62.2	21 ธ.ค. 65	01:15 น.	63.4	67.2	61.6	21 ธ.ค. 65	03:15 น.	64.0	67.4	62.8
20 ธ.ค. 65	23:20 น.	63.4	68.0	61.6	21 ธ.ค. 65	01:20 น.	63.1	68.5	61.0	21 ธ.ค. 65	03:20 น.	63.3	69.3	61.4
20 ธ.ค. 65	23:25 น.	66.5	84.7	60.8	21 ธ.ค. 65	01:25 น.	63.6	78.1	61.6	21 ธ.ค. 65	03:25 น.	64.2	67.1	63.2
20 ธ.ค. 65	23:30 น.	65.1	74.3	62.4	21 ธ.ค. 65	01:30 น.	62.8	70.9	61.8	21 ธ.ค. 65	03:30 น.	64.5	68.8	63.8
20 ธ.ค. 65	23:35 น.	64.1	70.7	62.8	21 ธ.ค. 65	01:35 น.	63.0	69.6	60.0	21 ธ.ค. 65	03:35 น.	64.6	70.0	63.6
20 ธ.ค. 65	23:40 น.	64.3	73.8	62.8	21 ธ.ค. 65	01:40 น.	67.1	88.5	62.2	21 ธ.ค. 65	03:40 น.	66.8	83.6	63.2
20 ธ.ค. 65	23:45 น.	65.5	83.8	63.0	21 ธ.ค. 65	01:45 น.	69.6	90.4	66.8	21 ธ.ค. 65	03:45 น.	64.3	66.6	62.2
20 ธ.ค. 65	23:50 น.	63.9	70.9	62.2	21 ธ.ค. 65	01:50 น.	68.4	101.2	64.6	21 ธ.ค. 65	03:50 น.	64.4	69.1	62.4
20 ธ.ค. 65	23:55 น.	67.8	84.4	63.2	21 ธ.ค. 65	01:55 น.	70.6	90.6	66.4	21 ธ.ค. 65	03:55 น.	64.3	77.6	62.6

ชื่อผู้ตรวจวัด/วิเคราะห์: บริษัท เซนต์ แอนน์ เอ็นไวรอนท์ จำกัด

ชื่อผู้บันทึก (ประจำสถานีตรวจวัด): นายภาณุ สว่างอารมณ์ และ นายภาณุ สว่างอารมณ์

ชื่อผู้ตรวจสอบ/ควบคุม: นายภูมิก ฤทธิฐาน



(นายประสาธน์ เอี่ยมแหลม)  
ผู้จัดการทั่วไป



(นายภูมิก ฤทธิฐาน)  
กรรมการผู้จัดการ

ตำแหน่งพิกัดสถานีตรวจวัด: ริมรั้วโรงงานด้านทิศเหนือของโรงงานไฟฟ้า ตำแหน่งพิกัด UTM ของสถานีตรวจวัด: 47P 616282E 1745473N

วันที่ตรวจ	เวลาตรวจวัด	LAeq	Lmax	L90	วันที่ตรวจ	เวลาตรวจวัด	LAeq	Lmax	L90	วันที่ตรวจ	เวลาตรวจวัด	LAeq	Lmax	L90
21 ธ.ค. 65	04.00 น.	65.3	76.7	62.8	21 ธ.ค. 65	06.00 น.	70.0	86.6	66.6	21 ธ.ค. 65	08.00 น.	67.1	96.9	60.4
21 ธ.ค. 65	04.05 น.	65.8	72.0	63.4	21 ธ.ค. 65	06.05 น.	69.4	86.6	65.4	21 ธ.ค. 65	08.05 น.	64.1	78.9	61.0
21 ธ.ค. 65	04.10 น.	65.3	69.2	63.0	21 ธ.ค. 65	06.10 น.	69.8	86.2	65.2	21 ธ.ค. 65	08.10 น.	65.8	82.4	61.6
21 ธ.ค. 65	04.15 น.	66.1	79.2	63.4	21 ธ.ค. 65	06.15 น.	68.6	88.3	64.6	21 ธ.ค. 65	08.15 น.	66.9	83.2	61.6
21 ธ.ค. 65	04.20 น.	64.3	71.6	62.0	21 ธ.ค. 65	06.20 น.	68.1	94.5	66.4	21 ธ.ค. 65	08.20 น.	67.6	89.8	61.0
21 ธ.ค. 65	04.25 น.	64.1	71.2	62.2	21 ธ.ค. 65	06.25 น.	71.9	90.6	68.2	21 ธ.ค. 65	08.25 น.	67.9	91.4	63.8
21 ธ.ค. 65	04.30 น.	64.0	69.6	62.6	21 ธ.ค. 65	06.30 น.	71.0	94.5	68.8	21 ธ.ค. 65	08.30 น.	67.9	84.8	66.6
21 ธ.ค. 65	04.35 น.	64.1	69.7	62.4	21 ธ.ค. 65	06.35 น.	69.3	94.9	66.0	21 ธ.ค. 65	08.35 น.	66.3	96.5	64.8
21 ธ.ค. 65	04.40 น.	64.6	70.6	62.0	21 ธ.ค. 65	06.40 น.	70.8	85.2	67.8	21 ธ.ค. 65	08.40 น.	68.5	79.7	63.2
21 ธ.ค. 65	04.45 น.	64.8	77.4	62.0	21 ธ.ค. 65	06.45 น.	70.7	86.7	68.2	21 ธ.ค. 65	08.45 น.	70.6	88.6	65.2
21 ธ.ค. 65	04.50 น.	64.6	69.8	62.4	21 ธ.ค. 65	06.50 น.	69.6	86.6	67.4	21 ธ.ค. 65	08.50 น.	67.1	84.2	62.0
21 ธ.ค. 65	04.55 น.	66.7	76.8	62.6	21 ธ.ค. 65	06.55 น.	69.8	105.0	67.8	21 ธ.ค. 65	08.55 น.	66.2	83.2	62.6
21 ธ.ค. 65	05.00 น.	66.9	91.9	62.8	21 ธ.ค. 65	07.00 น.	71.2	82.4	68.0	21 ธ.ค. 65	09.00 น.	69.6	90.6	65.4
21 ธ.ค. 65	05.05 น.	64.9	71.4	63.0	21 ธ.ค. 65	07.05 น.	69.9	121.8	65.0	21 ธ.ค. 65	09.05 น.	69.8	82.9	66.2
21 ธ.ค. 65	05.10 น.	66.3	80.6	62.3	21 ธ.ค. 65	07.10 น.	68.1	81.0	61.6	21 ธ.ค. 65	09.10 น.	67.6	88.9	62.4
21 ธ.ค. 65	05.15 น.	64.2	72.2	62.8	21 ธ.ค. 65	07.15 น.	67.9	85.9	63.0	21 ธ.ค. 65	09.15 น.	68.0	82.5	62.0
21 ธ.ค. 65	05.20 น.	64.4	77.7	62.0	21 ธ.ค. 65	07.20 น.	70.6	97.3	66.0	21 ธ.ค. 65	09.20 น.	69.1	85.3	62.8
21 ธ.ค. 65	05.25 น.	64.6	74.6	62.6	21 ธ.ค. 65	07.25 น.	69.5	82.6	65.0	21 ธ.ค. 65	09.25 น.	69.9	84.9	63.4
21 ธ.ค. 65	05.30 น.	65.2	73.7	63.0	21 ธ.ค. 65	07.30 น.	69.4	92.8	65.4	21 ธ.ค. 65	09.30 น.	68.9	81.1	62.0
21 ธ.ค. 65	05.35 น.	69.5	79.0	63.8	21 ธ.ค. 65	07.35 น.	70.1	84.8	66.2	21 ธ.ค. 65	09.35 น.	67.7	87.7	62.4
21 ธ.ค. 65	05.40 น.	65.0	72.6	63.4	21 ธ.ค. 65	07.40 น.	66.0	82.7	61.2	21 ธ.ค. 65	09.40 น.	69.5	82.9	64.2
21 ธ.ค. 65	05.45 น.	66.4	78.0	64.2	21 ธ.ค. 65	07.45 น.	68.4	84.7	61.0	21 ธ.ค. 65	09.45 น.	67.4	79.1	62.2
21 ธ.ค. 65	05.50 น.	68.8	83.6	65.4	21 ธ.ค. 65	07.50 น.	68.6	85.1	63.8	21 ธ.ค. 65	09.50 น.	67.3	82.3	62.2
21 ธ.ค. 65	05.55 น.	71.7	87.7	68.0	21 ธ.ค. 65	07.55 น.	65.7	85.6	61.8	21 ธ.ค. 65	09.55 น.	70.9	81.9	66.2

ชื่อผู้ตรวจวัด/วิเคราะห์: บริษัท เชนท์ แอนด์ เอ็นไวรอนท์ จำกัด

ชื่อผู้บันทึก (ประจำสถานีตรวจวัด): นายภาณุ สาธิตภาน และ นายภาณุ สาธิตภาน

ชื่อผู้ตรวจสอบ/ควบคุม: นายภู่ง ฤทธิธยาน

  
(นายประสาธน์ เอี่ยมแหลม)  
ผู้จัดการทั่วไป

  
(นายภู่ง ฤทธิธยาน)  
กรรมการผู้จัดการ



ตำแหน่งพิกัดสถานีตรวจวัด: ริมรั้วโรงงานด้านทิศเหนือของโรงงานไฟฟ้า ตำแหน่งพิกัด UTM ของสถานีตรวจวัด: 47P 616282E 1745473N

วันที่ตรวจ	เวลาตรวจวัด	L <sub>Aeq</sub>	L <sub>max</sub>	L90	วันที่ตรวจ	เวลาตรวจวัด	L <sub>Aeq</sub>	L <sub>max</sub>	L90	วันที่ตรวจ	เวลาตรวจวัด	L <sub>Aeq</sub>	L <sub>max</sub>	L90
21 ธ.ค. 65	10.00 น.	70.0	87.8	66.6	21 ธ.ค. 65	12.00 น.	64.8	77.0	60.6	21 ธ.ค. 65	14.00 น.	68.0	81.1	61.6
21 ธ.ค. 65	10.05 น.	70.0	87.2	66.4	21 ธ.ค. 65	12.05 น.	66.5	84.0	61.6	21 ธ.ค. 65	14.05 น.	65.7	86.2	61.0
21 ธ.ค. 65	10.10 น.	69.9	95.4	65.2	21 ธ.ค. 65	12.10 น.	65.4	82.6	60.6	21 ธ.ค. 65	14.10 น.	69.7	91.0	64.4
21 ธ.ค. 65	10.15 น.	69.7	85.5	66.4	21 ธ.ค. 65	12.15 น.	64.3	77.3	60.2	21 ธ.ค. 65	14.15 น.	69.3	83.8	67.2
21 ธ.ค. 65	10.20 น.	70.6	84.6	66.4	21 ธ.ค. 65	12.20 น.	66.5	77.9	61.2	21 ธ.ค. 65	14.20 น.	70.3	90.6	67.0
21 ธ.ค. 65	10.25 น.	70.8	90.0	67.6	21 ธ.ค. 65	12.25 น.	69.2	84.7	63.2	21 ธ.ค. 65	14.25 น.	70.8	84.9	64.8
21 ธ.ค. 65	10.30 น.	70.8	86.9	67.1	21 ธ.ค. 65	12.30 น.	65.1	81.5	61.0	21 ธ.ค. 65	14.30 น.	70.9	89.1	65.6
21 ธ.ค. 65	10.35 น.	70.6	83.3	66.9	21 ธ.ค. 65	12.35 น.	66.3	82.8	61.0	21 ธ.ค. 65	14.35 น.	67.6	83.6	61.6
21 ธ.ค. 65	10.40 น.	68.5	97.2	65.3	21 ธ.ค. 65	12.40 น.	66.9	82.5	61.2	21 ธ.ค. 65	14.40 น.	66.1	78.7	62.4
21 ธ.ค. 65	10.45 น.	68.9	81.4	65.2	21 ธ.ค. 65	12.45 น.	67.8	82.4	63.8	21 ธ.ค. 65	14.45 น.	70.8	85.5	63.6
21 ธ.ค. 65	10.50 น.	70.1	87.2	67.6	21 ธ.ค. 65	12.50 น.	69.5	83.0	64.4	21 ธ.ค. 65	14.50 น.	68.8	83.0	63.4
21 ธ.ค. 65	10.55 น.	68.2	95.5	62.6	21 ธ.ค. 65	12.55 น.	67.8	80.7	63.8	21 ธ.ค. 65	14.55 น.	68.1	79.9	64.2
21 ธ.ค. 65	11.00 น.	66.3	81.3	61.0	21 ธ.ค. 65	13.00 น.	66.3	77.0	63.0	21 ธ.ค. 65	15.00 น.	66.3	81.9	63.0
21 ธ.ค. 65	11.05 น.	67.5	81.6	63.0	21 ธ.ค. 65	13.05 น.	70.8	92.2	66.2	21 ธ.ค. 65	15.05 น.	68.3	88.5	62.6
21 ธ.ค. 65	11.10 น.	68.7	85.1	62.2	21 ธ.ค. 65	13.10 น.	70.2	82.8	66.6	21 ธ.ค. 65	15.10 น.	69.5	88.9	63.4
21 ธ.ค. 65	11.15 น.	66.6	83.6	61.4	21 ธ.ค. 65	13.15 น.	70.8	95.4	66.3	21 ธ.ค. 65	15.15 น.	69.2	83.1	62.8
21 ธ.ค. 65	11.20 น.	65.9	82.2	61.8	21 ธ.ค. 65	13.20 น.	68.0	94.7	62.8	21 ธ.ค. 65	15.20 น.	68.0	86.9	63.8
21 ธ.ค. 65	11.25 น.	66.5	83.2	63.2	21 ธ.ค. 65	13.25 น.	68.6	84.4	62.2	21 ธ.ค. 65	15.25 น.	70.3	84.8	64.2
21 ธ.ค. 65	11.30 น.	68.5	81.3	63.8	21 ธ.ค. 65	13.30 น.	65.7	79.7	61.6	21 ธ.ค. 65	15.30 น.	68.2	82.7	63.6
21 ธ.ค. 65	11.35 น.	68.3	91.4	62.8	21 ธ.ค. 65	13.35 น.	67.1	79.3	62.0	21 ธ.ค. 65	15.35 น.	67.0	85.0	63.8
21 ธ.ค. 65	11.40 น.	70.6	92.3	64.4	21 ธ.ค. 65	13.40 น.	67.5	83.7	62.0	21 ธ.ค. 65	15.40 น.	65.5	76.5	62.6
21 ธ.ค. 65	11.45 น.	68.3	79.7	64.6	21 ธ.ค. 65	13.45 น.	66.9	83.8	61.2	21 ธ.ค. 65	15.45 น.	67.7	81.6	63.0
21 ธ.ค. 65	11.50 น.	69.6	86.4	62.8	21 ธ.ค. 65	13.50 น.	66.7	84.8	61.4	21 ธ.ค. 65	15.50 น.	67.9	95.2	61.8
21 ธ.ค. 65	11.55 น.	69.4	82.5	62.4	21 ธ.ค. 65	13.55 น.	66.4	80.1	61.0	21 ธ.ค. 65	15.55 น.	67.7	90.6	62.0

ชื่อผู้ตรวจวัด/วิเคราะห์: บริษัท เซนต์ แอนน์ เ็นโรเทค จำกัด

ชื่อผู้บันทึก (ประจำสถานีตรวจวัด): นายภาณุ สว่างอารมณ์ และ นายภาณุ สว่างอารมณ์

ชื่อผู้ตรวจสอบ/ควบคุม: นายณัฐ ฤทธิฐาน



(นายประสาธน์ เอี่ยมแหลม)  
ผู้จัดทำทั่วไป



(นายณัฐ ฤทธิฐาน)  
กรรมการผู้จัดการ



ตำแหน่งพิกัดสถานีตรวจวัด: ริมรั้วโรงงานด้านทิศเหนือของโรงงานไฟฟ้า ตำแหน่งพิกัด UTM ของสถานีตรวจวัด: 47P 616282E 1745473N

วันที่ตรวจ	เวลาตรวจวัด	L <sub>Aeq</sub>	L <sub>max</sub>	L90	วันที่ตรวจ	เวลาตรวจวัด	L <sub>Aeq</sub>	L <sub>max</sub>	L90	วันที่ตรวจ	เวลาตรวจวัด	L <sub>Aeq</sub>	L <sub>max</sub>	L90
21 ธ.ค. 65	16.00 น.	69.2	85.9	65.0	21 ธ.ค. 65	18.00 น.	69.0	100.9	66.2	21 ธ.ค. 65	20.00 น.	69.0	89.3	64.0
21 ธ.ค. 65	16.05 น.	70.7	91.5	66.8	21 ธ.ค. 65	18.05 น.	69.4	90.4	66.0	21 ธ.ค. 65	20.05 น.	68.5	85.8	62.6
21 ธ.ค. 65	16.10 น.	68.5	82.8	63.4	21 ธ.ค. 65	18.10 น.	69.7	92.7	66.0	21 ธ.ค. 65	20.10 น.	64.9	79.5	61.8
21 ธ.ค. 65	16.15 น.	67.1	81.8	62.8	21 ธ.ค. 65	18.15 น.	69.1	90.7	66.0	21 ธ.ค. 65	20.15 น.	66.8	71.6	61.4
21 ธ.ค. 65	16.20 น.	68.9	91.1	62.4	21 ธ.ค. 65	18.20 น.	69.6	78.7	66.6	21 ธ.ค. 65	20.20 น.	69.3	80.8	66.0
21 ธ.ค. 65	16.25 น.	64.8	76.7	61.6	21 ธ.ค. 65	18.25 น.	69.1	75.9	64.0	21 ธ.ค. 65	20.25 น.	70.1	90.9	67.0
21 ธ.ค. 65	16.30 น.	64.9	80.2	61.8	21 ธ.ค. 65	18.30 น.	65.7	82.6	61.2	21 ธ.ค. 65	20.30 น.	69.5	83.6	64.8
21 ธ.ค. 65	16.35 น.	67.8	83.1	62.6	21 ธ.ค. 65	18.35 น.	69.3	84.7	64.0	21 ธ.ค. 65	20.35 น.	70.8	92.7	67.0
21 ธ.ค. 65	16.40 น.	68.8	83.9	62.8	21 ธ.ค. 65	18.40 น.	64.0	73.1	60.8	21 ธ.ค. 65	20.40 น.	69.9	81.9	66.6
21 ธ.ค. 65	16.45 น.	68.0	81.0	61.4	21 ธ.ค. 65	18.45 น.	63.8	84.3	60.6	21 ธ.ค. 65	20.45 น.	69.6	83.7	63.8
21 ธ.ค. 65	16.50 น.	69.9	93.0	65.4	21 ธ.ค. 65	18.50 น.	67.3	90.0	62.0	21 ธ.ค. 65	20.50 น.	70.4	85.9	67.0
21 ธ.ค. 65	16.55 น.	69.5	98.1	65.8	21 ธ.ค. 65	18.55 น.	66.2	90.4	62.4	21 ธ.ค. 65	20.55 น.	69.5	86.3	66.0
21 ธ.ค. 65	17.00 น.	67.2	81.4	64.0	21 ธ.ค. 65	19.00 น.	66.5	81.8	62.4	21 ธ.ค. 65	21.00 น.	69.2	84.3	65.8
21 ธ.ค. 65	17.05 น.	67.8	80.0	64.4	21 ธ.ค. 65	19.05 น.	68.8	84.8	63.2	21 ธ.ค. 65	21.05 น.	67.4	94.7	63.4
21 ธ.ค. 65	17.10 น.	69.1	91.1	65.8	21 ธ.ค. 65	19.10 น.	65.4	71.1	61.4	21 ธ.ค. 65	21.10 น.	62.7	69.6	61.0
21 ธ.ค. 65	17.15 น.	68.7	85.6	63.6	21 ธ.ค. 65	19.15 น.	66.4	83.5	63.2	21 ธ.ค. 65	21.15 น.	65.8	82.3	61.8
21 ธ.ค. 65	17.20 น.	69.1	89.5	64.2	21 ธ.ค. 65	19.20 น.	65.9	74.1	61.0	21 ธ.ค. 65	21.20 น.	67.7	81.2	62.0
21 ธ.ค. 65	17.25 น.	68.3	87.2	63.6	21 ธ.ค. 65	19.25 น.	66.5	75.3	63.6	21 ธ.ค. 65	21.25 น.	67.3	83.0	62.4
21 ธ.ค. 65	17.30 น.	70.1	85.3	66.4	21 ธ.ค. 65	19.30 น.	66.0	73.0	63.8	21 ธ.ค. 65	21.30 น.	69.9	84.3	64.0
21 ธ.ค. 65	17.35 น.	68.8	82.5	65.6	21 ธ.ค. 65	19.35 น.	66.5	74.1	63.4	21 ธ.ค. 65	21.35 น.	70.8	94.1	64.3
21 ธ.ค. 65	17.40 น.	68.0	73.8	65.8	21 ธ.ค. 65	19.40 น.	68.0	85.3	64.4	21 ธ.ค. 65	21.40 น.	64.3	71.0	62.4
21 ธ.ค. 65	17.45 น.	67.7	76.2	63.6	21 ธ.ค. 65	19.45 น.	66.2	73.5	64.2	21 ธ.ค. 65	21.45 น.	64.2	75.7	61.6
21 ธ.ค. 65	17.50 น.	67.7	80.1	63.8	21 ธ.ค. 65	19.50 น.	67.3	93.1	62.2	21 ธ.ค. 65	21.50 น.	63.1	68.5	61.8
21 ธ.ค. 65	17.55 น.	70.3	77.2	67.4	21 ธ.ค. 65	19.55 น.	66.3	82.9	62.4	21 ธ.ค. 65	21.55 น.	67.1	81.0	62.0

ชื่อผู้ตรวจวัด/วิเคราะห์: บริษัท เอสซี แอนด์ เทคโนโลยี จำกัด

ชื่อผู้ตรวจสอบ/ควบคุม: นายรัง ฤทธิญาณ

  
(นายประสาธน์ เอี่ยมแพม)  
ผู้จัดการทั่วไป

  
(นายรัง ฤทธิญาณ)  
กรรมการผู้จัดการ

ตำแหน่งพิกัดสถานีตรวจวัด: ริมรั้วโรงงานด้านทิศเหนือของโรงงานไฟฟ้า ตำแหน่งพิกัด UTM ของสถานีตรวจวัด: 47P 616282E 1745473N

วันที่ตรวจ	เวลาตรวจวัด	L <sub>Aeq</sub>	L <sub>max</sub>	L90	วันที่ตรวจ	เวลาตรวจวัด	L <sub>Aeq</sub>	L <sub>max</sub>	L90	วันที่ตรวจ	เวลาตรวจวัด	L <sub>Aeq</sub>	L <sub>max</sub>	L90
21 ธ.ค. 65	22:00 น.	64.7	77.2	60.0	22 ธ.ค. 65	00:00 น.	67.4	83.3	63.2	22 ธ.ค. 65	02:00 น.	62.3	71.0	60.0
21 ธ.ค. 65	22:05 น.	67.5	91.9	63.6	22 ธ.ค. 65	00:05 น.	63.5	73.7	61.2	22 ธ.ค. 65	02:05 น.	62.2	64.8	60.8
21 ธ.ค. 65	22:10 น.	70.5	90.9	67.2	22 ธ.ค. 65	01:00 น.	68.9	82.0	62.6	22 ธ.ค. 65	02:10 น.	63.3	68.7	61.0
21 ธ.ค. 65	22:15 น.	66.6	73.5	62.6	22 ธ.ค. 65	01:05 น.	63.6	71.4	61.8	22 ธ.ค. 65	02:15 น.	63.8	68.1	61.0
21 ธ.ค. 65	22:20 น.	70.5	83.1	66.6	22 ธ.ค. 65	02:00 น.	64.8	71.4	61.4	22 ธ.ค. 65	02:20 น.	63.7	66.4	61.8
21 ธ.ค. 65	22:25 น.	71.1	80.2	66.8	22 ธ.ค. 65	02:05 น.	63.9	72.7	61.2	22 ธ.ค. 65	02:25 น.	63.8	67.9	61.5
21 ธ.ค. 65	22:30 น.	70.3	82.8	67.2	22 ธ.ค. 65	03:00 น.	63.0	68.9	60.8	22 ธ.ค. 65	02:30 น.	66.0	81.5	62.8
21 ธ.ค. 65	22:35 น.	69.6	86.1	64.6	22 ธ.ค. 65	03:05 น.	63.7	69.2	60.5	22 ธ.ค. 65	02:35 น.	63.6	68.6	60.0
21 ธ.ค. 65	22:40 น.	69.5	97.1	64.0	22 ธ.ค. 65	04:00 น.	63.7	75.2	61.4	22 ธ.ค. 65	02:40 น.	64.7	71.9	60.0
21 ธ.ค. 65	22:45 น.	66.3	76.6	63.4	22 ธ.ค. 65	04:05 น.	67.8	84.4	62.0	22 ธ.ค. 65	02:45 น.	65.3	77.7	61.0
21 ธ.ค. 65	22:50 น.	65.0	77.8	63.0	22 ธ.ค. 65	05:00 น.	64.1	71.5	61.6	22 ธ.ค. 65	02:50 น.	64.1	71.5	60.2
21 ธ.ค. 65	22:55 น.	66.8	84.5	63.1	22 ธ.ค. 65	05:05 น.	64.7	76.8	60.8	22 ธ.ค. 65	02:55 น.	66.1	76.5	63.6
21 ธ.ค. 65	23:00 น.	69.4	79.8	64.8	22 ธ.ค. 65	01:00 น.	65.0	75.5	62.0	22 ธ.ค. 65	03:00 น.	64.3	69.1	61.2
21 ธ.ค. 65	23:05 น.	65.0	71.7	62.2	22 ธ.ค. 65	01:05 น.	62.7	76.0	60.8	22 ธ.ค. 65	03:05 น.	64.6	67.2	61.8
21 ธ.ค. 65	23:10 น.	69.9	83.9	63.4	22 ธ.ค. 65	01:10 น.	67.4	93.8	62.4	22 ธ.ค. 65	03:10 น.	64.6	70.3	61.6
21 ธ.ค. 65	23:15 น.	65.8	79.3	61.8	22 ธ.ค. 65	01:15 น.	69.7	82.4	66.6	22 ธ.ค. 65	03:15 น.	65.7	85.7	62.8
21 ธ.ค. 65	23:20 น.	63.5	69.4	61.2	22 ธ.ค. 65	01:20 น.	71.3	91.2	67.0	22 ธ.ค. 65	03:20 น.	64.9	75.7	60.8
21 ธ.ค. 65	23:25 น.	63.9	70.4	61.4	22 ธ.ค. 65	01:25 น.	66.4	81.1	62.6	22 ธ.ค. 65	03:25 น.	64.1	68.2	60.2
21 ธ.ค. 65	23:30 น.	63.2	70.0	60.8	22 ธ.ค. 65	01:30 น.	66.8	84.2	62.1	22 ธ.ค. 65	03:30 น.	66.8	78.6	64.4
21 ธ.ค. 65	23:35 น.	64.0	75.9	62.4	22 ธ.ค. 65	01:35 น.	69.7	81.4	64.0	22 ธ.ค. 65	03:35 น.	67.1	80.6	64.8
21 ธ.ค. 65	23:40 น.	65.4	83.3	62.4	22 ธ.ค. 65	01:40 น.	68.0	79.6	64.4	22 ธ.ค. 65	03:40 น.	65.5	69.2	61.8
21 ธ.ค. 65	23:45 น.	62.3	67.0	61.0	22 ธ.ค. 65	01:45 น.	67.8	98.7	62.2	22 ธ.ค. 65	03:45 น.	65.7	78.5	61.4
21 ธ.ค. 65	23:50 น.	65.1	81.2	61.4	22 ธ.ค. 65	01:50 น.	69.6	81.1	62.6	22 ธ.ค. 65	03:50 น.	65.3	70.9	61.2
21 ธ.ค. 65	23:55 น.	64.8	79.3	62.6	22 ธ.ค. 65	01:55 น.	62.2	69.7	60.8	22 ธ.ค. 65	03:55 น.	66.4	74.0	63.1

ชื่อผู้ตรวจวัด/วิเคราะห์: บริษัท เซนต์ แอนน์ เ็นโรเทค จำกัด

ชื่อผู้บันทึก (ประจำสถานีตรวจวัด): นายภาณุ สว่างอารมณ์ และ นายภาณุ สว่างอารมณ์

ชื่อผู้ตรวจสอบ/ควบคุม: นายภู่ง ฤทธิญาณ



(นายประสาธน์ ฤทธิญาณ)  
ผู้จัดการทั่วไป



(นายภู่ง ฤทธิญาณ)  
กรรมการผู้จัดการ

ตำแหน่งพิกัดสถานีตรวจวัด: ริมรั้วโรงงานด้านทิศเหนือของโรงงานไฟฟ้า ตำแหน่งพิกัด UTM ของสถานีตรวจวัด: 47P 616282E 1745473N

วันที่ตรวจ	เวลาตรวจวัด	LAeq	Lmax	L90	วันที่ตรวจ	เวลาตรวจวัด	LAeq	Lmax	L90	วันที่ตรวจ	เวลาตรวจวัด	LAeq	Lmax	L90
22 ธ.ค. 65	04.00 น.	66.0	76.4	63.2	22 ธ.ค. 65	06.00 น.	65.8	73.6	63.1	22 ธ.ค. 65	08.00 น.	65.9	76.4	62.4
22 ธ.ค. 65	04.05 น.	71.4	93.0	64.4	22 ธ.ค. 65	06.05 น.	67.6	79.9	64.2	22 ธ.ค. 65	08.05 น.	67.2	84.7	63.0
22 ธ.ค. 65	04.10 น.	70.2	84.2	64.6	22 ธ.ค. 65	06.10 น.	68.3	81.5	65.0	22 ธ.ค. 65	08.10 น.	70.8	91.6	66.0
22 ธ.ค. 65	04.15 น.	67.9	89.6	64.8	22 ธ.ค. 65	06.15 น.	67.4	79.6	64.2	22 ธ.ค. 65	08.15 น.	67.6	79.1	63.6
22 ธ.ค. 65	04.20 น.	66.6	72.7	64.4	22 ธ.ค. 65	06.20 น.	69.7	82.9	64.8	22 ธ.ค. 65	08.20 น.	68.1	85.9	62.6
22 ธ.ค. 65	04.25 น.	71.3	77.4	66.0	22 ธ.ค. 65	06.25 น.	70.7	81.5	66.6	22 ธ.ค. 65	08.25 น.	69.2	86.3	63.8
22 ธ.ค. 65	04.30 น.	66.8	75.9	63.6	22 ธ.ค. 65	06.30 น.	71.1	91.0	66.8	22 ธ.ค. 65	08.30 น.	70.8	88.9	66.9
22 ธ.ค. 65	04.35 น.	70.7	85.3	63.6	22 ธ.ค. 65	06.35 น.	71.5	85.5	67.5	22 ธ.ค. 65	08.35 น.	70.4	85.5	66.8
22 ธ.ค. 65	04.40 น.	66.5	80.4	63.8	22 ธ.ค. 65	06.40 น.	71.6	89.9	68.4	22 ธ.ค. 65	08.40 น.	69.8	89.2	67.0
22 ธ.ค. 65	04.45 น.	64.9	76.7	62.8	22 ธ.ค. 65	06.45 น.	70.3	87.9	65.2	22 ธ.ค. 65	08.45 น.	69.3	85.3	64.0
22 ธ.ค. 65	04.50 น.	63.7	68.7	61.6	22 ธ.ค. 65	06.50 น.	70.7	86.6	65.6	22 ธ.ค. 65	08.50 น.	69.7	86.8	66.4
22 ธ.ค. 65	04.55 น.	70.6	85.0	66.4	22 ธ.ค. 65	06.55 น.	71.1	83.9	66.4	22 ธ.ค. 65	08.55 น.	69.3	81.9	66.5
22 ธ.ค. 65	05.00 น.	66.9	76.0	63.6	22 ธ.ค. 65	07.00 น.	69.0	87.6	64.6	22 ธ.ค. 65	09.00 น.	70.8	100.1	67.5
22 ธ.ค. 65	05.05 น.	66.2	74.1	63.4	22 ธ.ค. 65	07.05 น.	68.7	95.9	63.8	22 ธ.ค. 65	09.05 น.	69.5	90.8	67.3
22 ธ.ค. 65	05.10 น.	66.2	76.9	64.2	22 ธ.ค. 65	07.10 น.	68.9	85.4	63.6	22 ธ.ค. 65	09.10 น.	68.6	92.2	66.6
22 ธ.ค. 65	05.15 น.	66.8	82.3	64.0	22 ธ.ค. 65	07.15 น.	70.5	84.0	63.8	22 ธ.ค. 65	09.15 น.	69.7	90.3	66.8
22 ธ.ค. 65	05.20 น.	67.2	75.1	64.2	22 ธ.ค. 65	07.20 น.	68.0	86.8	63.4	22 ธ.ค. 65	09.20 น.	67.3	84.4	65.8
22 ธ.ค. 65	05.25 น.	66.3	75.1	64.2	22 ธ.ค. 65	07.25 น.	68.4	84.7	62.0	22 ธ.ค. 65	09.25 น.	69.7	81.4	67.6
22 ธ.ค. 65	05.30 น.	68.0	77.0	64.6	22 ธ.ค. 65	07.30 น.	70.0	91.4	64.2	22 ธ.ค. 65	09.30 น.	70.3	81.9	68.2
22 ธ.ค. 65	05.35 น.	66.7	76.6	64.4	22 ธ.ค. 65	07.35 น.	68.0	80.8	63.8	22 ธ.ค. 65	09.35 น.	69.5	82.1	67.0
22 ธ.ค. 65	05.40 น.	67.6	73.9	65.4	22 ธ.ค. 65	07.40 น.	65.8	77.0	63.4	22 ธ.ค. 65	09.40 น.	69.7	93.7	66.8
22 ธ.ค. 65	05.45 น.	66.5	78.5	64.4	22 ธ.ค. 65	07.45 น.	67.9	79.5	65.0	22 ธ.ค. 65	09.45 น.	67.8	89.4	65.8
22 ธ.ค. 65	05.50 น.	66.7	79.7	63.4	22 ธ.ค. 65	07.50 น.	67.2	78.9	64.8	22 ธ.ค. 65	09.50 น.	70.2	84.0	66.2
22 ธ.ค. 65	05.55 น.	66.4	81.6	63.3	22 ธ.ค. 65	07.55 น.	68.0	86.9	65.0	22 ธ.ค. 65	09.55 น.	71.6	88.9	66.1

ชื่อผู้ตรวจวัด/วิเคราะห์: บริษัท เชนท์ แอนด์ เอ็นไวรอนท์ จำกัด

ชื่อผู้บันทึก (ประจำสถานีตรวจวัด): นายภาณุ สาธิตพราน และ นายภาณุ สาธิตพราน

ชื่อผู้ตรวจสอบ/ควบคุม: นายภู่ง ฤทธิธยาน

  
(นายประสาธน์ เอี่ยมแหลม)  
ผู้จัดการทั่วไป

  
(นายภู่ง ฤทธิธยาน)  
กรรมการผู้จัดการ



ตำแหน่งพิกัดสถานีตรวจวัด: ริมรั้วโรงงานด้านทิศเหนือของโรงงานไฟฟ้า ตำแหน่งพิกัด UTM ของสถานีตรวจวัด: 47P 616282E 1745473N

วันที่ตรวจ	เวลาตรวจวัด	L <sub>Aeq</sub>	L <sub>max</sub>	L90	วันที่ตรวจ	เวลาตรวจวัด	L <sub>Aeq</sub>	L <sub>max</sub>	L90	วันที่ตรวจ	เวลาตรวจวัด	L <sub>Aeq</sub>	L <sub>max</sub>	L90
22 ธ.ค. 65	10.00 น.	71.7	97.3	66.6	22 ธ.ค. 65	12.00 น.	65.6	78.9	63.8	22 ธ.ค. 65	14.00 น.	71.9	95.0	65.9
22 ธ.ค. 65	10.05 น.	69.7	91.7	64.7	22 ธ.ค. 65	12.05 น.	64.7	77.5	62.0	22 ธ.ค. 65	14.05 น.	68.3	79.8	62.6
22 ธ.ค. 65	10.10 น.	69.7	89.5	65.0	22 ธ.ค. 65	12.10 น.	70.4	90.8	64.0	22 ธ.ค. 65	14.10 น.	70.4	85.5	64.0
22 ธ.ค. 65	10.15 น.	67.0	76.8	63.2	22 ธ.ค. 65	12.15 น.	63.7	81.4	61.8	22 ธ.ค. 65	14.15 น.	67.7	82.5	62.6
22 ธ.ค. 65	10.20 น.	68.3	86.8	64.0	22 ธ.ค. 65	12.20 น.	68.6	85.5	63.4	22 ธ.ค. 65	14.20 น.	64.8	80.9	61.6
22 ธ.ค. 65	10.25 น.	66.7	79.9	62.4	22 ธ.ค. 65	12.25 น.	66.5	78.8	62.2	22 ธ.ค. 65	14.25 น.	66.3	77.3	62.6
22 ธ.ค. 65	10.30 น.	68.4	81.5	63.2	22 ธ.ค. 65	12.30 น.	68.8	86.2	63.2	22 ธ.ค. 65	14.30 น.	69.7	80.0	62.2
22 ธ.ค. 65	10.35 น.	67.6	79.3	62.6	22 ธ.ค. 65	12.35 น.	65.7	77.4	63.2	22 ธ.ค. 65	14.35 น.	70.4	93.4	66.2
22 ธ.ค. 65	10.40 น.	68.4	90.8	63.0	22 ธ.ค. 65	12.40 น.	66.6	77.6	63.4	22 ธ.ค. 65	14.40 น.	66.3	71.5	62.8
22 ธ.ค. 65	10.45 น.	65.0	88.5	61.6	22 ธ.ค. 65	12.45 น.	67.4	79.2	63.8	22 ธ.ค. 65	14.45 น.	68.7	81.9	64.0
22 ธ.ค. 65	10.50 น.	67.9	84.2	62.3	22 ธ.ค. 65	12.50 น.	70.5	88.2	65.0	22 ธ.ค. 65	14.50 น.	67.2	83.3	63.2
22 ธ.ค. 65	10.55 น.	69.6	79.9	63.0	22 ธ.ค. 65	12.55 น.	69.8	84.7	64.6	22 ธ.ค. 65	14.55 น.	69.5	91.1	65.0
22 ธ.ค. 65	11.00 น.	67.0	84.1	62.2	22 ธ.ค. 65	13.00 น.	69.3	83.6	64.5	22 ธ.ค. 65	15.00 น.	66.8	81.6	62.6
22 ธ.ค. 65	11.05 น.	67.4	83.9	62.6	22 ธ.ค. 65	13.05 น.	69.7	86.8	64.0	22 ธ.ค. 65	15.05 น.	66.6	81.0	62.0
22 ธ.ค. 65	11.10 น.	68.3	85.4	62.6	22 ธ.ค. 65	13.10 น.	68.3	83.8	63.8	22 ธ.ค. 65	15.10 น.	64.7	89.4	62.2
22 ธ.ค. 65	11.15 น.	71.1	93.4	66.2	22 ธ.ค. 65	13.15 น.	68.5	80.9	64.0	22 ธ.ค. 65	15.15 น.	70.1	90.4	65.2
22 ธ.ค. 65	11.20 น.	70.3	82.9	67.4	22 ธ.ค. 65	13.20 น.	68.2	82.2	63.6	22 ธ.ค. 65	15.20 น.	66.3	86.7	62.8
22 ธ.ค. 65	11.25 น.	71.2	88.5	67.6	22 ธ.ค. 65	13.25 น.	69.1	79.7	63.4	22 ธ.ค. 65	15.25 น.	69.8	96.9	65.0
22 ธ.ค. 65	11.30 น.	71.0	90.3	66.0	22 ธ.ค. 65	13.30 น.	68.6	79.4	63.8	22 ธ.ค. 65	15.30 น.	68.3	81.3	62.8
22 ธ.ค. 65	11.35 น.	71.5	94.3	68.2	22 ธ.ค. 65	13.35 น.	70.6	94.2	66.0	22 ธ.ค. 65	15.35 น.	68.1	91.5	63.6
22 ธ.ค. 65	11.40 น.	70.1	88.5	65.4	22 ธ.ค. 65	13.40 น.	67.1	77.9	63.6	22 ธ.ค. 65	15.40 น.	70.8	85.5	65.0
22 ธ.ค. 65	11.45 น.	70.6	79.0	67.4	22 ธ.ค. 65	13.45 น.	69.0	80.2	64.2	22 ธ.ค. 65	15.45 น.	70.2	89.2	66.1
22 ธ.ค. 65	11.50 น.	70.2	85.6	67.8	22 ธ.ค. 65	13.50 น.	67.1	80.1	63.0	22 ธ.ค. 65	15.50 น.	70.4	94.9	66.4
22 ธ.ค. 65	11.55 น.	62.5	75.7	57.6	22 ธ.ค. 65	13.55 น.	65.6	76.7	61.6	22 ธ.ค. 65	15.55 น.	71.2	92.0	66.8

ชื่อผู้ตรวจวัด/วิเคราะห์: บริษัท เซนต์ แอนดีย์ เอ็นโวลท์ จำกัด

ชื่อผู้บันทึก (ประจำสถานีตรวจวัด): นายภาณุ สว่างทรัพย์ และ นายภาณุ สว่างทรัพย์ และ นายภาณุ สว่างทรัพย์

ชื่อผู้ตรวจสอบ/ควบคุม: นายภูมิก ฤทธิฐาน

  
(นายประสาธน์ เอี่ยมแหลม)  
ผู้จัดทำ

  
(นายภูมิก ฤทธิฐาน)  
กรรมการผู้จัดการ

ตำแหน่งพิกัดสถานีตรวจวัด: ริมรั้วโรงงานด้านทิศเหนือของโรงงานไฟฟ้า ตำแหน่งพิกัด UTM ของสถานีตรวจวัด: 47P 616282E 1745473N

วันที่ตรวจ	เวลาตรวจวัด	LAeq	Lmax	L90	วันที่ตรวจ	เวลาตรวจวัด	LAeq	Lmax	L90	วันที่ตรวจ	เวลาตรวจวัด	LAeq	Lmax	L90
22 ธ.ค. 65	16.00 น.	66.5	79.8	63.0	22 ธ.ค. 65	18.00 น.	69.0	85.9	65.8	22 ธ.ค. 65	20.00 น.	66.2	77.8	64.6
22 ธ.ค. 65	16.05 น.	65.6	78.7	62.0	22 ธ.ค. 65	18.05 น.	71.0	86.5	67.0	22 ธ.ค. 65	20.05 น.	68.3	84.0	64.8
22 ธ.ค. 65	16.10 น.	69.5	87.6	65.6	22 ธ.ค. 65	18.10 น.	69.5	85.3	66.4	22 ธ.ค. 65	20.10 น.	69.3	88.1	67.8
22 ธ.ค. 65	16.15 น.	68.2	83.3	63.2	22 ธ.ค. 65	18.15 น.	71.4	92.2	67.4	22 ธ.ค. 65	20.15 น.	71.2	89.0	67.0
22 ธ.ค. 65	16.20 น.	67.0	83.2	63.0	22 ธ.ค. 65	18.20 น.	70.6	91.8	65.8	22 ธ.ค. 65	20.20 น.	71.3	89.8	68.0
22 ธ.ค. 65	16.25 น.	65.5	82.3	61.2	22 ธ.ค. 65	18.25 น.	70.5	90.8	67.2	22 ธ.ค. 65	20.25 น.	70.4	87.9	67.2
22 ธ.ค. 65	16.30 น.	67.2	82.7	61.8	22 ธ.ค. 65	18.30 น.	70.4	97.1	67.2	22 ธ.ค. 65	20.30 น.	68.8	83.4	65.8
22 ธ.ค. 65	16.35 น.	65.4	77.1	62.6	22 ธ.ค. 65	18.35 น.	69.3	85.5	65.8	22 ธ.ค. 65	20.35 น.	71.7	86.1	67.6
22 ธ.ค. 65	16.40 น.	66.7	85.6	62.4	22 ธ.ค. 65	18.40 น.	67.3	76.9	65.4	22 ธ.ค. 65	20.40 น.	69.7	82.3	67.2
22 ธ.ค. 65	16.45 น.	69.1	94.0	64.2	22 ธ.ค. 65	18.45 น.	68.0	90.3	64.8	22 ธ.ค. 65	20.45 น.	71.4	86.1	68.8
22 ธ.ค. 65	16.50 น.	69.3	82.4	64.6	22 ธ.ค. 65	18.50 น.	69.4	86.4	63.4	22 ธ.ค. 65	20.50 น.	70.8	84.2	66.2
22 ธ.ค. 65	16.55 น.	69.3	96.0	63.0	22 ธ.ค. 65	18.55 น.	67.6	91.2	63.2	22 ธ.ค. 65	20.55 น.	68.3	74.9	66.0
22 ธ.ค. 65	17.00 น.	67.7	96.5	64.8	22 ธ.ค. 65	19.00 น.	65.5	73.2	63.4	22 ธ.ค. 65	21.00 น.	68.3	91.3	63.8
22 ธ.ค. 65	17.05 น.	68.3	92.8	65.2	22 ธ.ค. 65	19.05 น.	70.9	86.4	64.8	22 ธ.ค. 65	21.05 น.	69.3	86.9	65.2
22 ธ.ค. 65	17.10 น.	70.4	90.7	66.2	22 ธ.ค. 65	19.10 น.	67.8	81.1	64.0	22 ธ.ค. 65	21.10 น.	69.4	92.0	65.2
22 ธ.ค. 65	17.15 น.	70.9	89.8	66.4	22 ธ.ค. 65	19.15 น.	67.1	81.0	63.8	22 ธ.ค. 65	21.15 น.	67.8	101.3	64.8
22 ธ.ค. 65	17.20 น.	70.9	93.7	66.8	22 ธ.ค. 65	19.20 น.	65.3	74.7	63.8	22 ธ.ค. 65	21.20 น.	65.4	77.9	63.8
22 ธ.ค. 65	17.25 น.	69.7	87.8	66.0	22 ธ.ค. 65	19.25 น.	71.2	89.3	64.4	22 ธ.ค. 65	21.25 น.	67.4	74.6	64.0
22 ธ.ค. 65	17.30 น.	69.9	81.6	65.8	22 ธ.ค. 65	19.30 น.	67.8	79.1	64.0	22 ธ.ค. 65	21.30 น.	66.3	80.2	63.8
22 ธ.ค. 65	17.35 น.	69.0	84.6	65.8	22 ธ.ค. 65	19.35 น.	64.7	74.7	62.8	22 ธ.ค. 65	21.35 น.	65.8	73.3	64.2
22 ธ.ค. 65	17.40 น.	68.9	88.1	65.6	22 ธ.ค. 65	19.40 น.	65.5	69.8	61.8	22 ธ.ค. 65	21.40 น.	65.8	75.1	63.8
22 ธ.ค. 65	17.45 น.	70.3	87.0	66.8	22 ธ.ค. 65	19.45 น.	65.7	72.8	63.8	22 ธ.ค. 65	21.45 น.	66.8	74.2	63.5
22 ธ.ค. 65	17.50 น.	69.4	91.8	66.6	22 ธ.ค. 65	19.50 น.	65.5	70.7	63.0	22 ธ.ค. 65	21.50 น.	65.7	73.7	63.4
22 ธ.ค. 65	17.55 น.	70.6	100.3	65.2	22 ธ.ค. 65	19.55 น.	66.4	77.3	64.1	22 ธ.ค. 65	21.55 น.	65.5	71.8	63.4

ชื่อผู้ตรวจวัด/วิเคราะห์: บริษัท เอสซี แอนด์ เทคโนโลยี จำกัด

ชื่อผู้รับพิกัด (ประจำสถานีตรวจวัด): นายภาณุ สว่างวัฒนา และ นามภานุ มงคลทอง

ชื่อผู้ตรวจสอบ/ควบคุม: นายรุ่ง ฤทธิญาณ

  
(นาย) ภาณุ สุทธิญาณ  
ผู้จัดการทั่วไป

  
(นาย) รุ่ง ฤทธิญาณ  
กรรมการผู้จัดการ

ตำแหน่งพิกัดสถานีตรวจวัด: ริมรั้วโรงงานด้านทิศเหนือของโรงงานไฟฟ้า ตำแหน่งพิกัด UTM ของสถานีตรวจวัด: 47P 616282E 1745473N

วันที่ตรวจ	เวลาตรวจวัด	L <sub>Aeq</sub>	L <sub>max</sub>	L90	วันที่ตรวจ	เวลาตรวจวัด	L <sub>Aeq</sub>	L <sub>max</sub>	L90	วันที่ตรวจ	เวลาตรวจวัด	L <sub>Aeq</sub>	L <sub>max</sub>	L90
22 ธ.ค. 65	22.00 น.	65.3	73.2	63.2	23 ธ.ค. 65	0.00 น.	64.1	72.2	62.6	23 ธ.ค. 65	02.00 น.	70.2	82.0	68.6
22 ธ.ค. 65	22.05 น.	65.9	73.0	62.9	23 ธ.ค. 65	0.05 น.	63.8	69.9	61.4	23 ธ.ค. 65	02.05 น.	71.3	94.6	66.8
22 ธ.ค. 65	22.10 น.	67.9	81.9	64.2	23 ธ.ค. 65	0.10 น.	63.3	70.3	61.1	23 ธ.ค. 65	02.10 น.	65.1	77.5	61.4
22 ธ.ค. 65	22.15 น.	66.3	75.2	64.4	23 ธ.ค. 65	0.15 น.	63.6	72.8	61.0	23 ธ.ค. 65	02.15 น.	68.3	76.9	66.2
22 ธ.ค. 65	22.20 น.	65.5	74.8	62.0	23 ธ.ค. 65	0.20 น.	67.8	82.1	62.0	23 ธ.ค. 65	02.20 น.	70.7	85.2	66.0
22 ธ.ค. 65	22.25 น.	65.7	74.1	63.2	23 ธ.ค. 65	0.25 น.	64.1	71.3	62.2	23 ธ.ค. 65	02.25 น.	68.7	74.7	66.4
22 ธ.ค. 65	22.30 น.	66.0	70.3	64.6	23 ธ.ค. 65	0.30 น.	64.8	78.3	62.4	23 ธ.ค. 65	02.30 น.	68.4	96.0	65.4
22 ธ.ค. 65	22.35 น.	66.0	70.6	64.8	23 ธ.ค. 65	0.35 น.	62.9	68.5	61.8	23 ธ.ค. 65	02.35 น.	69.3	87.0	66.8
22 ธ.ค. 65	22.40 น.	65.5	70.9	63.2	23 ธ.ค. 65	0.40 น.	63.1	68.2	61.0	23 ธ.ค. 65	02.40 น.	70.4	90.1	66.4
22 ธ.ค. 65	22.45 น.	65.8	77.9	63.8	23 ธ.ค. 65	0.45 น.	67.1	83.9	62.8	23 ธ.ค. 65	02.45 น.	70.7	78.5	66.2
22 ธ.ค. 65	22.50 น.	65.9	72.7	63.4	23 ธ.ค. 65	0.50 น.	63.6	70.1	61.8	23 ธ.ค. 65	02.50 น.	69.1	85.1	63.6
22 ธ.ค. 65	22.55 น.	64.9	70.9	61.8	23 ธ.ค. 65	0.55 น.	67.3	77.8	62.8	23 ธ.ค. 65	02.55 น.	67.3	79.1	64.8
22 ธ.ค. 65	23.00 น.	65.4	73.6	62.1	23 ธ.ค. 65	01.00 น.	68.3	78.9	63.2	23 ธ.ค. 65	03.00 น.	65.6	68.6	64.8
22 ธ.ค. 65	23.05 น.	63.9	74.0	61.8	23 ธ.ค. 65	01.05 น.	63.4	71.8	61.6	23 ธ.ค. 65	03.05 น.	65.3	68.2	61.4
22 ธ.ค. 65	23.10 น.	61.0	69.3	59.2	23 ธ.ค. 65	01.10 น.	63.7	69.2	61.6	23 ธ.ค. 65	03.10 น.	66.0	70.2	64.8
22 ธ.ค. 65	23.15 น.	64.0	79.6	61.8	23 ธ.ค. 65	01.15 น.	63.6	70.6	61.0	23 ธ.ค. 65	03.15 น.	69.6	90.8	65.0
22 ธ.ค. 65	23.20 น.	71.0	88.2	66.8	23 ธ.ค. 65	01.20 น.	64.8	75.4	62.8	23 ธ.ค. 65	03.20 น.	66.4	73.1	64.8
22 ธ.ค. 65	23.25 น.	71.5	96.4	67.4	23 ธ.ค. 65	01.25 น.	65.8	80.0	61.8	23 ธ.ค. 65	03.25 น.	65.2	68.3	62.4
22 ธ.ค. 65	23.30 น.	67.4	74.1	65.0	23 ธ.ค. 65	01.30 น.	68.2	89.4	63.6	23 ธ.ค. 65	03.30 น.	66.1	71.8	62.1
22 ธ.ค. 65	23.35 น.	69.2	78.9	66.6	23 ธ.ค. 65	01.35 น.	64.1	69.5	62.4	23 ธ.ค. 65	03.35 น.	65.6	71.2	62.0
22 ธ.ค. 65	23.40 น.	68.2	86.2	63.2	23 ธ.ค. 65	01.40 น.	62.9	69.6	60.2	23 ธ.ค. 65	03.40 น.	66.3	73.3	64.6
22 ธ.ค. 65	23.45 น.	71.8	82.3	66.5	23 ธ.ค. 65	01.45 น.	63.4	68.5	61.6	23 ธ.ค. 65	03.45 น.	67.2	79.6	64.0
22 ธ.ค. 65	23.50 น.	68.3	96.9	63.6	23 ธ.ค. 65	01.50 น.	64.2	70.2	62.8	23 ธ.ค. 65	03.50 น.	66.5	69.9	63.0
22 ธ.ค. 65	23.55 น.	65.6	79.3	62.4	23 ธ.ค. 65	01.55 น.	67.3	87.6	62.4	23 ธ.ค. 65	03.55 น.	67.3	78.5	63.5

ชื่อผู้ตรวจวัด/วิเคราะห์: บริษัท เซนต์ แอนน์ เ็นโรเทค จำกัด

ชื่อผู้บันทึก (ประจำสถานีตรวจวัด): นายภาณุ สว่างธรรม และ นายภาณุ สว่างธรรม

ชื่อผู้ตรวจสอบ/ควบคุม: นายณัฐ ฤทธิฐาน

  
(นายประสาธน์ เอี่ยมแหลม)  
ผู้จัดการทั่วไป

  
(นายณัฐ ฤทธิฐาน)  
กรรมการผู้จัดการ



ตำแหน่งพิกัดสถานีตรวจวัด: ริมรั้วโรงงานด้านทิศเหนือของโรงงานไฟฟ้า ตำแหน่งพิกัด UTM ของสถานีตรวจวัด: 47P 616282E 1745473N

วันที่ตรวจ	เวลาตรวจวัด	LAeq	Lmax	L90	วันที่ตรวจ	เวลาตรวจวัด	LAeq	Lmax	L90	วันที่ตรวจ	เวลาตรวจวัด	LAeq	Lmax	L90
23 ธ.ค. 65	04.00 น.	65.9	70.7	63.8	23 ธ.ค. 65	06.00 น.	68.5	77.2	65.2	23 ธ.ค. 65	08.00 น.	68.8	80.8	64.6
23 ธ.ค. 65	04.05 น.	66.3	73.1	63.6	23 ธ.ค. 65	06.05 น.	67.5	76.8	64.8	23 ธ.ค. 65	08.05 น.	67.1	79.6	65.4
23 ธ.ค. 65	04.10 น.	66.5	77.9	62.8	23 ธ.ค. 65	06.10 น.	67.8	80.2	64.8	23 ธ.ค. 65	08.10 น.	67.9	73.6	65.0
23 ธ.ค. 65	04.15 น.	65.7	74.5	62.0	23 ธ.ค. 65	06.15 น.	70.4	84.4	67.0	23 ธ.ค. 65	08.15 น.	69.2	85.0	65.3
23 ธ.ค. 65	04.20 น.	65.7	69.5	62.1	23 ธ.ค. 65	06.20 น.	70.8	85.7	66.6	23 ธ.ค. 65	08.20 น.	68.2	77.7	65.2
23 ธ.ค. 65	04.25 น.	66.0	70.5	64.6	23 ธ.ค. 65	06.25 น.	71.1	83.4	66.8	23 ธ.ค. 65	08.25 น.	68.1	77.1	64.6
23 ธ.ค. 65	04.30 น.	66.1	69.5	64.8	23 ธ.ค. 65	06.30 น.	71.7	85.5	66.8	23 ธ.ค. 65	08.30 น.	68.2	77.3	64.4
23 ธ.ค. 65	04.35 น.	66.3	81.0	63.2	23 ธ.ค. 65	06.35 น.	69.9	96.0	66.3	23 ธ.ค. 65	08.35 น.	69.6	82.3	65.0
23 ธ.ค. 65	04.40 น.	66.0	74.0	64.6	23 ธ.ค. 65	06.40 น.	70.1	88.6	66.4	23 ธ.ค. 65	08.40 น.	68.7	79.3	64.4
23 ธ.ค. 65	04.45 น.	66.4	71.6	63.0	23 ธ.ค. 65	06.45 น.	69.7	85.5	66.5	23 ธ.ค. 65	08.45 น.	68.5	81.1	64.6
23 ธ.ค. 65	04.50 น.	66.1	70.6	63.9	23 ธ.ค. 65	06.50 น.	70.8	88.8	67.3	23 ธ.ค. 65	08.50 น.	69.8	87.6	64.8
23 ธ.ค. 65	04.55 น.	66.8	75.1	63.4	23 ธ.ค. 65	06.55 น.	69.3	88.3	66.0	23 ธ.ค. 65	08.55 น.	69.6	78.6	65.6
23 ธ.ค. 65	05.00 น.	71.5	101.8	66.4	23 ธ.ค. 65	07.00 น.	70.8	85.5	67.1	23 ธ.ค. 65	09.00 น.	72.1	86.8	66.6
23 ธ.ค. 65	05.05 น.	69.4	94.1	66.2	23 ธ.ค. 65	07.05 น.	69.3	88.7	66.2	23 ธ.ค. 65	09.05 น.	67.9	86.4	65.2
23 ธ.ค. 65	05.10 น.	70.5	94.5	66.0	23 ธ.ค. 65	07.10 น.	67.9	90.3	64.0	23 ธ.ค. 65	09.10 น.	68.5	79.4	65.4
23 ธ.ค. 65	05.15 น.	67.6	76.1	63.2	23 ธ.ค. 65	07.15 น.	68.3	88.6	63.8	23 ธ.ค. 65	09.15 น.	69.9	84.9	66.8
23 ธ.ค. 65	05.20 น.	64.5	73.1	61.7	23 ธ.ค. 65	07.20 น.	68.8	84.0	62.8	23 ธ.ค. 65	09.20 น.	67.7	86.0	65.2
23 ธ.ค. 65	05.25 น.	65.6	69.4	62.3	23 ธ.ค. 65	07.25 น.	69.8	84.9	65.6	23 ธ.ค. 65	09.25 น.	67.5	77.6	65.2
23 ธ.ค. 65	05.30 น.	68.0	79.0	66.6	23 ธ.ค. 65	07.30 น.	68.5	90.8	62.2	23 ธ.ค. 65	09.30 น.	70.3	83.6	66.2
23 ธ.ค. 65	05.35 น.	67.6	84.4	63.6	23 ธ.ค. 65	07.35 น.	68.5	84.2	62.6	23 ธ.ค. 65	09.35 น.	70.2	80.0	67.4
23 ธ.ค. 65	05.40 น.	65.9	80.7	63.4	23 ธ.ค. 65	07.40 น.	70.9	91.4	66.4	23 ธ.ค. 65	09.40 น.	69.4	82.9	65.4
23 ธ.ค. 65	05.45 น.	69.7	81.0	65.0	23 ธ.ค. 65	07.45 น.	68.3	79.3	63.0	23 ธ.ค. 65	09.45 น.	68.6	78.6	65.8
23 ธ.ค. 65	05.50 น.	69.1	79.8	65.0	23 ธ.ค. 65	07.50 น.	69.7	81.9	63.8	23 ธ.ค. 65	09.50 น.	70.6	89.8	67.2
23 ธ.ค. 65	05.55 น.	71.3	89.3	66.0	23 ธ.ค. 65	07.55 น.	68.4	80.2	64.2	23 ธ.ค. 65	09.55 น.	69.8	78.6	66.2

ชื่อผู้ตรวจวัด/วิเคราะห์: บริษัท เอสดี แอนด์ เทคโนโลยี จำกัด

ชื่อผู้ตรวจสอบ/ควบคุม: นายรุ่ง ฤทธิญาณ

  
(นายประสาธน์ เอี่ยมแถม)  
ผู้จัดการทั่วไป

  
(นายรุ่ง ฤทธิญาณ)  
กรรมการผู้จัดการ

ตำแหน่งพิกัดสถานีตรวจวัด: ริมรั้วโรงงานด้านทิศเหนือของโรงงานไฟฟ้า ตำแหน่งพิกัด UTM ของสถานีตรวจวัด: 47P 616282E 1745473N

วันที่ตรวจ	เวลาตรวจวัด	L <sub>Aeq</sub>	L <sub>max</sub>	L90	วันที่ตรวจ	เวลาตรวจวัด	L <sub>Aeq</sub>	L <sub>max</sub>	L90	วันที่ตรวจ	เวลาตรวจวัด	L <sub>Aeq</sub>	L <sub>max</sub>	L90
23 ธ.ค. 65	10.00 น.	67.5	84.1	63.6	23 ธ.ค. 65	12.00 น.	70.3	81.3	67.1	23 ธ.ค. 65	14.00 น.	63.8	77.8	59.8
23 ธ.ค. 65	10.05 น.	68.6	84.2	64.0	23 ธ.ค. 65	12.05 น.	68.2	77.2	62.8	23 ธ.ค. 65	14.05 น.	63.2	75.1	59.2
23 ธ.ค. 65	10.10 น.	69.3	84.1	64.2	23 ธ.ค. 65	12.10 น.	67.5	82.8	62.2	23 ธ.ค. 65	14.10 น.	65.8	82.2	59.4
23 ธ.ค. 65	10.15 น.	68.6	80.4	63.4	23 ธ.ค. 65	12.15 น.	62.7	75.3	59.0	23 ธ.ค. 65	14.15 น.	64.3	80.7	60.0
23 ธ.ค. 65	10.20 น.	66.8	78.0	63.6	23 ธ.ค. 65	12.20 น.	61.6	75.4	59.0	23 ธ.ค. 65	14.20 น.	65.8	82.2	60.1
23 ธ.ค. 65	10.25 น.	66.0	75.9	63.2	23 ธ.ค. 65	12.25 น.	63.1	79.3	58.8	23 ธ.ค. 65	14.25 น.	66.5	87.1	62.0
23 ธ.ค. 65	10.30 น.	65.4	75.3	61.8	23 ธ.ค. 65	12.30 น.	61.9	77.5	58.2	23 ธ.ค. 65	14.30 น.	67.5	74.6	62.2
23 ธ.ค. 65	10.35 น.	66.5	75.9	62.0	23 ธ.ค. 65	12.35 น.	61.0	71.8	58.4	23 ธ.ค. 65	14.35 น.	67.5	90.7	63.2
23 ธ.ค. 65	10.40 น.	70.9	81.2	65.2	23 ธ.ค. 65	12.40 น.	67.0	90.1	62.2	23 ธ.ค. 65	14.40 น.	67.5	86.6	63.8
23 ธ.ค. 65	10.45 น.	68.5	97.1	63.6	23 ธ.ค. 65	12.45 น.	66.7	88.6	61.4	23 ธ.ค. 65	14.45 น.	66.8	81.9	62.3
23 ธ.ค. 65	10.50 น.	70.1	83.0	66.0	23 ธ.ค. 65	12.50 น.	66.4	89.5	61.6	23 ธ.ค. 65	14.50 น.	67.3	83.6	63.0
23 ธ.ค. 65	10.55 น.	69.3	82.8	64.8	23 ธ.ค. 65	12.55 น.	67.1	91.0	62.1	23 ธ.ค. 65	14.55 น.	69.7	95.7	66.2
23 ธ.ค. 65	11.00 น.	68.4	81.4	64.1	23 ธ.ค. 65	13.00 น.	67.9	84.1	62.2	23 ธ.ค. 65	15.00 น.	70.2	81.2	66.7
23 ธ.ค. 65	11.05 น.	69.0	80.3	65.0	23 ธ.ค. 65	13.05 น.	64.1	74.2	62.0	23 ธ.ค. 65	15.05 น.	70.5	85.7	65.8
23 ธ.ค. 65	11.10 น.	69.7	82.6	66.2	23 ธ.ค. 65	13.10 น.	64.2	70.1	62.1	23 ธ.ค. 65	15.10 น.	66.5	79.6	64.6
23 ธ.ค. 65	11.15 น.	70.3	87.9	66.0	23 ธ.ค. 65	13.15 น.	64.7	74.0	62.1	23 ธ.ค. 65	15.15 น.	68.5	81.9	64.8
23 ธ.ค. 65	11.20 น.	70.2	84.6	66.1	23 ธ.ค. 65	13.20 น.	67.8	820	62.4	23 ธ.ค. 65	15.20 น.	68.8	88.8	64.4
23 ธ.ค. 65	11.25 น.	70.4	86.7	66.3	23 ธ.ค. 65	13.25 น.	61.9	74.0	58.8	23 ธ.ค. 65	15.25 น.	68.8	84.7	63.6
23 ธ.ค. 65	11.30 น.	69.7	82.0	66.0	23 ธ.ค. 65	13.30 น.	62.2	76.3	58.8	23 ธ.ค. 65	15.30 น.	67.5	80.7	62.6
23 ธ.ค. 65	11.35 น.	68.8	88.6	63.4	23 ธ.ค. 65	13.35 น.	65.5	85.6	61.3	23 ธ.ค. 65	15.35 น.	68.3	79.1	64.2
23 ธ.ค. 65	11.40 น.	67.6	89.9	62.6	23 ธ.ค. 65	13.40 น.	64.8	79.9	60.2	23 ธ.ค. 65	15.40 น.	69.0	86.2	64.0
23 ธ.ค. 65	11.45 น.	67.4	82.2	62.8	23 ธ.ค. 65	13.45 น.	68.2	84.7	62.6	23 ธ.ค. 65	15.45 น.	69.3	85.4	64.0
23 ธ.ค. 65	11.50 น.	68.3	89.6	63.8	23 ธ.ค. 65	13.50 น.	64.8	82.2	59.8	23 ธ.ค. 65	15.50 น.	69.7	89.2	65.0
23 ธ.ค. 65	11.55 น.	69.9	96.1	66.4	23 ธ.ค. 65	13.55 น.	68.6	88.8	61.3	23 ธ.ค. 65	15.55 น.	70.5	98.3	65.2

ชื่อผู้ตรวจวัด/วิเคราะห์: บริษัท เซนต์ แอนน์ เ็นโรเทค จำกัด

ชื่อผู้บันทึก (ประจำสถานีตรวจวัด): นายภาณุ สว่างวัฒนา และ นายภาณุ หนองสรวง

ชื่อผู้ตรวจสอบ/ควบคุม: นายรุ่ง ฤทธิญาณ



(นายประสาธน์ เจริญแหลม)  
ผู้จัดทำทั่วไป



(นายรุ่ง ฤทธิญาณ)  
กรรมการผู้จัดการ

ค่าแม่เหล็กดินบริเวณวัด : บริเวณวัดบ้านท่าหินเขี้ยวของโรงเรียนโพธิ์  
คำแห่งพิทักษ์สามัคคี วัด : UTM ของสถานีตรวจวัด : 47P 616282E 1745473N

วันที่ตรวจ	เวลาตรวจวัด	LAeq	Lmax	L90	วันที่ตรวจ	เวลาตรวจวัด	LAeq	Lmax	L90	วันที่ตรวจ	เวลาตรวจวัด	LAeq	Lmax	L90
23 ธ.ค. 65	16.00 น.	69.0	89.0	63.6	23 ธ.ค. 65	18.00 น.	70.0	83.3	68.2	23 ธ.ค. 65	20.00 น.	68.0	78.6	64.8
23 ธ.ค. 65	16.05 น.	68.7	80.7	63.8	23 ธ.ค. 65	18.05 น.	70.7	95.5	66.0	23 ธ.ค. 65	20.05 น.	67.2	85.0	64.4
23 ธ.ค. 65	16.10 น.	67.3	82.6	64.2	23 ธ.ค. 65	18.10 น.	69.3	89.1	63.4	23 ธ.ค. 65	20.10 น.	65.4	72.9	60.1
23 ธ.ค. 65	16.15 น.	66.1	79.3	64.4	23 ธ.ค. 65	18.15 น.	70.2	89.0	64.0	23 ธ.ค. 65	20.15 น.	65.1	69.2	60.3
23 ธ.ค. 65	16.20 น.	70.3	87.2	65.6	23 ธ.ค. 65	18.20 น.	66.0	81.4	63.0	23 ธ.ค. 65	20.20 น.	64.7	70.5	61.8
23 ธ.ค. 65	16.25 น.	70.9	84.8	66.6	23 ธ.ค. 65	18.25 น.	67.0	78.2	63.2	23 ธ.ค. 65	20.25 น.	65.0	76.7	63.6
23 ธ.ค. 65	16.30 น.	67.0	79.4	64.4	23 ธ.ค. 65	18.30 น.	67.1	85.7	63.0	23 ธ.ค. 65	20.30 น.	65.2	74.5	62.4
23 ธ.ค. 65	16.35 น.	67.3	76.6	64.8	23 ธ.ค. 65	18.35 น.	68.1	83.2	62.8	23 ธ.ค. 65	20.35 น.	65.2	74.8	62.0
23 ธ.ค. 65	16.40 น.	70.4	91.7	65.0	23 ธ.ค. 65	18.40 น.	66.8	84.1	63.4	23 ธ.ค. 65	20.40 น.	64.3	82.4	61.2
23 ธ.ค. 65	16.45 น.	68.1	80.3	65.0	23 ธ.ค. 65	18.45 น.	67.1	83.2	63.4	23 ธ.ค. 65	20.45 น.	64.3	77.9	61.6
23 ธ.ค. 65	16.50 น.	66.1	76.1	64.0	23 ธ.ค. 65	18.50 น.	69.7	86.8	65.4	23 ธ.ค. 65	20.50 น.	64.4	69.9	62.3
23 ธ.ค. 65	16.55 น.	68.4	89.9	64.8	23 ธ.ค. 65	18.55 น.	65.6	75.8	63.8	23 ธ.ค. 65	20.55 น.	65.1	71.4	63.8
23 ธ.ค. 65	17.00 น.	69.1	86.2	65.2	23 ธ.ค. 65	19.00 น.	67.6	75.3	63.8	23 ธ.ค. 65	21.00 น.	70.4	90.2	66.2
23 ธ.ค. 65	17.05 น.	68.4	85.4	65.0	23 ธ.ค. 65	19.05 น.	69.1	79.5	63.0	23 ธ.ค. 65	21.05 น.	68.6	89.6	63.8
23 ธ.ค. 65	17.10 น.	69.2	89.8	65.2	23 ธ.ค. 65	19.10 น.	66.0	81.6	62.4	23 ธ.ค. 65	21.10 น.	70.2	95.2	66.4
23 ธ.ค. 65	17.15 น.	69.1	87.0	65.8	23 ธ.ค. 65	19.15 น.	64.7	80.0	62.8	23 ธ.ค. 65	21.15 น.	69.8	89.4	65.2
23 ธ.ค. 65	17.20 น.	70.0	88.5	66.0	23 ธ.ค. 65	19.20 น.	63.4	74.3	60.0	23 ธ.ค. 65	21.20 น.	67.0	72.7	65.0
23 ธ.ค. 65	17.25 น.	70.4	88.7	67.0	23 ธ.ค. 65	19.25 น.	64.3	79.3	60.8	23 ธ.ค. 65	21.25 น.	69.3	84.2	65.8
23 ธ.ค. 65	17.30 น.	70.1	86.0	66.2	23 ธ.ค. 65	19.30 น.	65.5	79.0	62.3	23 ธ.ค. 65	21.30 น.	67.1	83.6	63.8
23 ธ.ค. 65	17.35 น.	70.2	87.8	67.0	23 ธ.ค. 65	19.35 น.	66.9	87.2	62.6	23 ธ.ค. 65	21.35 น.	68.1	74.8	64.2
23 ธ.ค. 65	17.40 น.	69.4	98.7	64.4	23 ธ.ค. 65	19.40 น.	64.7	76.5	61.0	23 ธ.ค. 65	21.40 น.	68.7	84.9	63.4
23 ธ.ค. 65	17.45 น.	69.7	91.9	66.0	23 ธ.ค. 65	19.45 น.	64.6	77.9	61.2	23 ธ.ค. 65	21.45 น.	64.2	67.8	61.0
23 ธ.ค. 65	17.50 น.	68.4	85.8	65.0	23 ธ.ค. 65	19.50 น.	63.8	72.6	60.3	23 ธ.ค. 65	21.50 น.	70.9	87.4	67.4
23 ธ.ค. 65	17.55 น.	70.6	82.0	66.2	23 ธ.ค. 65	19.55 น.	68.2	84.4	62.8	23 ธ.ค. 65	21.55 น.	65.5	74.4	62.8

ชื่อผู้ตรวจวัด/วิเคราะห์: บริษัท เฮอร์เบอส์ เอเชีย จำกัด



THE UNIVERSITY OF CHICAGO

ชื่อ ศาสตราจารย์ ดร. ประจักษ์ วัฒนศิริ



(นายประจักษ์ เลื่อนมณฑล)

2000

  
 (นายแพทย์)   
 นายแพทย์ผู้ตรวจการ



ตำแหน่งพิกัดสถานีตรวจวัด: ริมรั้วโรงงานด้านทิศเหนือของโรงงานไฟฟ้า ตำแหน่งพิกัด UTM ของสถานีตรวจวัด: 47P 616282E 1745473N

วันที่ตรวจ	เวลาตรวจวัด	L <sub>Aeq</sub>	L <sub>max</sub>	L90	วันที่ตรวจ	เวลาตรวจวัด	L <sub>Aeq</sub>	L <sub>max</sub>	L90	วันที่ตรวจ	เวลาตรวจวัด	L <sub>Aeq</sub>	L <sub>max</sub>	L90
23 ธ.ค. 65	22:00 น.	65.0	73.2	62.8	24 ธ.ค. 65	00:00 น.	68.6	71.6	66.4	24 ธ.ค. 65	02:00 น.	68.0	82.7	64.0
23 ธ.ค. 65	22:05 น.	64.8	72.1	61.4	24 ธ.ค. 65	00:05 น.	68.1	74.9	66.2	24 ธ.ค. 65	02:05 น.	66.3	77.0	62.3
23 ธ.ค. 65	22:10 น.	64.8	73.6	61.8	24 ธ.ค. 65	01:00 น.	67.8	71.5	65.4	24 ธ.ค. 65	02:10 น.	66.7	75.4	62.4
23 ธ.ค. 65	22:15 น.	64.4	70.1	62.0	24 ธ.ค. 65	01:05 น.	68.4	86.9	64.8	24 ธ.ค. 65	02:15 น.	66.4	77.3	62.6
23 ธ.ค. 65	22:20 น.	65.3	85.3	62.8	24 ธ.ค. 65	02:00 น.	68.3	87.4	65.4	24 ธ.ค. 65	02:20 น.	66.7	74.6	62.4
23 ธ.ค. 65	22:25 น.	66.4	87.5	63.4	24 ธ.ค. 65	02:05 น.	69.5	84.4	66.0	24 ธ.ค. 65	02:25 น.	67.0	72.2	65.2
23 ธ.ค. 65	22:30 น.	64.4	70.7	62.8	24 ธ.ค. 65	03:00 น.	68.8	76.2	66.0	24 ธ.ค. 65	02:30 น.	67.3	82.0	65.0
23 ธ.ค. 65	22:35 น.	66.4	82.0	63.2	24 ธ.ค. 65	03:05 น.	68.7	79.9	65.6	24 ธ.ค. 65	02:35 น.	65.6	69.7	62.9
23 ธ.ค. 65	22:40 น.	65.0	68.7	63.0	24 ธ.ค. 65	04:00 น.	71.3	94.8	68.0	24 ธ.ค. 65	02:40 น.	66.3	71.2	62.1
23 ธ.ค. 65	22:45 น.	64.6	80.1	62.8	24 ธ.ค. 65	04:05 น.	67.7	76.9	66.2	24 ธ.ค. 65	02:45 น.	65.6	68.7	62.4
23 ธ.ค. 65	22:50 น.	69.6	85.1	65.4	24 ธ.ค. 65	05:00 น.	69.4	76.3	67.2	24 ธ.ค. 65	02:50 น.	66.3	73.6	63.6
23 ธ.ค. 65	22:55 น.	64.1	71.1	62.0	24 ธ.ค. 65	05:05 น.	69.1	78.3	66.4	24 ธ.ค. 65	02:55 น.	66.9	75.2	63.2
23 ธ.ค. 65	23:00 น.	65.2	82.7	63.2	24 ธ.ค. 65	01:00 น.	68.6	72.5	66.1	24 ธ.ค. 65	03:00 น.	65.4	69.6	63.2
23 ธ.ค. 65	23:05 น.	64.7	68.1	62.1	24 ธ.ค. 65	01:05 น.	70.0	87.0	67.8	24 ธ.ค. 65	03:05 น.	67.6	84.9	63.8
23 ธ.ค. 65	23:10 น.	65.0	70.5	63.4	24 ธ.ค. 65	01:10 น.	68.2	74.0	66.1	24 ธ.ค. 65	03:10 น.	66.1	71.1	63.2
23 ธ.ค. 65	23:15 น.	64.6	68.3	63.8	24 ธ.ค. 65	01:15 น.	68.4	69.8	66.8	24 ธ.ค. 65	03:15 น.	65.3	68.7	62.0
23 ธ.ค. 65	23:20 น.	68.4	78.5	64.2	24 ธ.ค. 65	01:20 น.	69.3	72.5	67.8	24 ธ.ค. 65	03:20 น.	68.9	79.4	63.6
23 ธ.ค. 65	23:25 น.	67.4	78.5	64.4	24 ธ.ค. 65	01:25 น.	69.0	75.6	67.8	24 ธ.ค. 65	03:25 น.	66.9	70.7	62.0
23 ธ.ค. 65	23:30 น.	65.4	72.8	63.3	24 ธ.ค. 65	01:30 น.	68.9	73.0	66.2	24 ธ.ค. 65	03:30 น.	68.3	73.8	62.2
23 ธ.ค. 65	23:35 น.	65.2	68.2	63.2	24 ธ.ค. 65	01:35 น.	67.4	72.8	64.8	24 ธ.ค. 65	03:35 น.	68.3	74.6	63.8
23 ธ.ค. 65	23:40 น.	65.7	70.4	62.8	24 ธ.ค. 65	01:40 น.	68.1	73.0	66.3	24 ธ.ค. 65	03:40 น.	69.7	90.4	66.6
23 ธ.ค. 65	23:45 น.	65.9	68.1	63.6	24 ธ.ค. 65	01:45 น.	67.3	73.0	64.1	24 ธ.ค. 65	03:45 น.	70.0	98.2	67.0
23 ธ.ค. 65	23:50 น.	65.2	67.2	63.3	24 ธ.ค. 65	01:50 น.	66.4	75.4	63.5	24 ธ.ค. 65	03:50 น.	68.3	77.9	65.4
23 ธ.ค. 65	23:55 น.	71.7	90.2	67.2	24 ธ.ค. 65	01:55 น.	68.1	81.0	63.0	24 ธ.ค. 65	03:55 น.	71.8	94.2	66.2

ชื่อผู้ตรวจวัด/วิเคราะห์: บริษัท เซนต์ แอนน์ เ็นโรเทค จำกัด

ชื่อผู้บันทึก (ประจำสถานีตรวจวัด): นายภาณุ สว่างอารมณ์ และ นายภาณุ สว่างอารมณ์

ชื่อผู้ตรวจสอบ/ควบคุม: นายภู่ง ฤทธิธยาน



(นายประสาธน์ เอี่ยมแหลม)  
ผู้จัดการทั่วไป



(นายภู่ง ฤทธิธยาน)  
กรรมการผู้จัดการ

ตำแหน่งพิกัดสถานีตรวจวัด: ริมรั้วโรงงานด้านทิศเหนือของโรงงานไฟฟ้า ตำแหน่งพิกัด UTM ของสถานีตรวจวัด: 47P 616282E 1745473N


วันที่ตรวจ	เวลาตรวจวัด	LAeq	Lmax	L90	วันที่ตรวจ	เวลาตรวจวัด	LAeq	Lmax	L90	วันที่ตรวจ	เวลาตรวจวัด	LAeq	Lmax	L90
24 ธ.ค. 65	04.00 น.	70.6	84.0	66.4	24 ธ.ค. 65	06.00 น.	69.7	85.0	66.0	24 ธ.ค. 65	08.00 น.	70.6	90.0	67.0
24 ธ.ค. 65	04.05 น.	71.3	86.0	67.2	24 ธ.ค. 65	06.05 น.	70.2	86.2	67.2	24 ธ.ค. 65	08.05 น.	69.1	88.4	63.6
24 ธ.ค. 65	04.10 น.	68.7	76.0	66.8	24 ธ.ค. 65	06.10 น.	69.4	86.1	66.8	24 ธ.ค. 65	08.10 น.	69.7	90.7	64.0
24 ธ.ค. 65	04.15 น.	70.3	83.2	66.6	24 ธ.ค. 65	06.15 น.	70.3	91.4	68.2	24 ธ.ค. 65	08.15 น.	70.7	105.9	64.7
24 ธ.ค. 65	04.20 น.	67.6	87.5	65.0	24 ธ.ค. 65	06.20 น.	69.7	88.9	65.0	24 ธ.ค. 65	08.20 น.	69.1	86.3	65.7
24 ธ.ค. 65	04.25 น.	69.7	84.6	66.6	24 ธ.ค. 65	06.25 น.	70.3	89.8	66.3	24 ธ.ค. 65	08.25 น.	68.3	85.1	64.4
24 ธ.ค. 65	04.30 น.	70.0	83.8	67.8	24 ธ.ค. 65	06.30 น.	70.1	86.0	66.2	24 ธ.ค. 65	08.30 น.	68.9	82.7	66.2
24 ธ.ค. 65	04.35 น.	70.4	85.5	67.8	24 ธ.ค. 65	06.35 น.	70.8	88.0	67.0	24 ธ.ค. 65	08.35 น.	70.8	87.6	67.4
24 ธ.ค. 65	04.40 น.	68.5	74.5	64.2	24 ธ.ค. 65	06.40 น.	69.3	92.4	67.0	24 ธ.ค. 65	08.40 น.	71.4	95.3	67.5
24 ธ.ค. 65	04.45 น.	71.5	84.5	65.6	24 ธ.ค. 65	06.45 น.	68.7	83.1	66.4	24 ธ.ค. 65	08.45 น.	71.6	97.3	68.0
24 ธ.ค. 65	04.50 น.	69.3	76.3	66.6	24 ธ.ค. 65	06.50 น.	69.7	89.5	66.8	24 ธ.ค. 65	08.50 น.	70.2	92.9	68.4
24 ธ.ค. 65	04.55 น.	71.4	88.1	67.2	24 ธ.ค. 65	06.55 น.	70.0	82.7	67.0	24 ธ.ค. 65	08.55 น.	68.3	88.4	64.3
24 ธ.ค. 65	05.00 น.	69.3	75.7	67.6	24 ธ.ค. 65	07.00 น.	70.5	91.3	67.3	24 ธ.ค. 65	09.00 น.	67.5	80.2	62.9
24 ธ.ค. 65	05.05 น.	68.6	82.7	66.6	24 ธ.ค. 65	07.05 น.	69.4	85.4	66.4	24 ธ.ค. 65	09.05 น.	69.6	83.6	63.6
24 ธ.ค. 65	05.10 น.	68.8	74.9	66.2	24 ธ.ค. 65	07.10 น.	69.4	87.9	66.3	24 ธ.ค. 65	09.10 น.	70.8	82.2	66.7
24 ธ.ค. 65	05.15 น.	69.8	81.9	67.0	24 ธ.ค. 65	07.15 น.	69.8	93.3	66.0	24 ธ.ค. 65	09.15 น.	70.4	87.9	68.1
24 ธ.ค. 65	05.20 น.	68.8	75.7	67.0	24 ธ.ค. 65	07.20 น.	69.7	92.5	66.0	24 ธ.ค. 65	09.20 น.	69.7	84.0	66.9
24 ธ.ค. 65	05.25 น.	69.8	88.1	67.2	24 ธ.ค. 65	07.25 น.	70.3	90.0	65.3	24 ธ.ค. 65	09.25 น.	70.1	92.2	67.3
24 ธ.ค. 65	05.30 น.	70.1	90.7	68.8	24 ธ.ค. 65	07.30 น.	70.1	89.1	66.0	24 ธ.ค. 65	09.30 น.	70.0	90.0	68.0
24 ธ.ค. 65	05.35 น.	70.8	87.6	67.2	24 ธ.ค. 65	07.35 น.	68.3	87.9	64.6	24 ธ.ค. 65	09.35 น.	69.7	88.9	67.4
24 ธ.ค. 65	05.40 น.	71.0	89.3	66.9	24 ธ.ค. 65	07.40 น.	69.4	89.6	65.0	24 ธ.ค. 65	09.40 น.	69.8	88.5	67.8
24 ธ.ค. 65	05.45 น.	71.0	99.4	66.4	24 ธ.ค. 65	07.45 น.	71.0	104.9	66.3	24 ธ.ค. 65	09.45 น.	70.7	97.6	66.4
24 ธ.ค. 65	05.50 น.	70.5	86.2	68.0	24 ธ.ค. 65	07.50 น.	69.3	91.9	66.1	24 ธ.ค. 65	09.50 น.	70.3	91.3	66.2
24 ธ.ค. 65	05.55 น.	70.1	85.0	68.2	24 ธ.ค. 65	07.55 น.	69.1	92.3	66.4	24 ธ.ค. 65	09.55 น.	68.5	75.9	66.0

ชื่อผู้ตรวจวัด/วิเคราะห์: บริษัท เชนด์ เอ็นไวรอนท์ เทคโนโลยี จำกัด

ชื่อผู้บันทึก (ประจำสถานีตรวจวัด): นายภาณุ สาธิตภรณ์ และ นายภาณุ สาธิตภรณ์

ชื่อผู้ตรวจสอบ/ควบคุม: นายภู่ง ฤทธิฐาน

  
(นายประสาธน์ นิ่มแพนง)  
ผู้จัดทำทั่วไป

  
(นายภู่ง ฤทธิฐาน)  
กรรมการผู้จัดการ

ตำแหน่งพิกัดสถานีตรวจวัด: ริมรั้วโรงงานด้านทิศเหนือของโรงงานไฟฟ้า ตำแหน่งพิกัด UTM ของสถานีตรวจวัด: 47P 616282E 1745473N

วันที่ตรวจ	เวลาตรวจวัด	L <sub>Aeq</sub>	L <sub>max</sub>	L90	วันที่ตรวจ	เวลาตรวจวัด	L <sub>Aeq</sub>	L <sub>max</sub>	L90	วันที่ตรวจ	เวลาตรวจวัด	L <sub>Aeq</sub>	L <sub>max</sub>	L90
24 ธ.ค. 65	10.00 น.	68.3	78.8	66.8	24 ธ.ค. 65	12.00 น.	68.3	80.9	63.6	24 ธ.ค. 65	14.00 น.	69.8	80.6	66.1
24 ธ.ค. 65	10.05 น.	68.9	90.8	66.6	24 ธ.ค. 65	12.05 น.	69.8	86.3	64.2	24 ธ.ค. 65	14.05 น.	70.7	92.3	67.2
24 ธ.ค. 65	10.10 น.	69.0	84.2	66.4	24 ธ.ค. 65	12.10 น.	67.3	81.5	62.3	24 ธ.ค. 65	14.10 น.	67.3	81.6	64.4
24 ธ.ค. 65	10.15 น.	69.1	82.4	66.4	24 ธ.ค. 65	12.15 น.	67.1	81.9	62.6	24 ธ.ค. 65	14.15 น.	66.9	82.0	64.0
24 ธ.ค. 65	10.20 น.	68.7	73.4	66.2	24 ธ.ค. 65	12.20 น.	68.7	78.8	64.5	24 ธ.ค. 65	14.20 น.	70.4	94.9	66.3
24 ธ.ค. 65	10.25 น.	69.7	82.1	67.4	24 ธ.ค. 65	12.25 น.	70.1	80.9	67.4	24 ธ.ค. 65	14.25 น.	68.9	81.6	66.4
24 ธ.ค. 65	10.30 น.	70.7	84.1	67.8	24 ธ.ค. 65	12.30 น.	69.3	79.0	64.0	24 ธ.ค. 65	14.30 น.	70.8	79.5	67.4
24 ธ.ค. 65	10.35 น.	70.9	83.2	67.8	24 ธ.ค. 65	12.35 น.	69.6	84.7	65.0	24 ธ.ค. 65	14.35 น.	70.4	86.4	68.6
24 ธ.ค. 65	10.40 น.	70.0	78.1	68.2	24 ธ.ค. 65	12.40 น.	70.4	89.1	67.6	24 ธ.ค. 65	14.40 น.	71.0	83.8	68.0
24 ธ.ค. 65	10.45 น.	70.3	92.3	68.0	24 ธ.ค. 65	12.45 น.	69.3	83.0	67.4	24 ธ.ค. 65	14.45 น.	70.2	95.0	67.6
24 ธ.ค. 65	10.50 น.	70.6	86.7	67.6	24 ธ.ค. 65	12.50 น.	69.1	84.2	67.0	24 ธ.ค. 65	14.50 น.	70.5	92.2	67.1
24 ธ.ค. 65	10.55 น.	70.3	95.2	68.0	24 ธ.ค. 65	12.55 น.	71.3	96.2	67.1	24 ธ.ค. 65	14.55 น.	70.0	90.7	66.9
24 ธ.ค. 65	11.00 น.	68.7	76.3	66.0	24 ธ.ค. 65	13.00 น.	69.8	89.6	67.4	24 ธ.ค. 65	15.00 น.	70.3	84.5	66.6
24 ธ.ค. 65	11.05 น.	69.3	79.1	66.4	24 ธ.ค. 65	13.05 น.	69.6	88.8	67.8	24 ธ.ค. 65	15.05 น.	70.2	85.4	66.2
24 ธ.ค. 65	11.10 น.	70.6	85.1	68.4	24 ธ.ค. 65	13.10 น.	69.6	96.4	67.3	24 ธ.ค. 65	15.10 น.	69.4	92.0	65.4
24 ธ.ค. 65	11.15 น.	68.7	83.8	64.8	24 ธ.ค. 65	13.15 น.	70.5	80.9	68.2	24 ธ.ค. 65	15.15 น.	70.2	95.9	66.0
24 ธ.ค. 65	11.20 น.	70.8	78.6	65.3	24 ธ.ค. 65	13.20 น.	70.1	85.8	67.6	24 ธ.ค. 65	15.20 น.	69.4	84.4	66.0
24 ธ.ค. 65	11.25 น.	70.7	93.5	66.1	24 ธ.ค. 65	13.25 น.	69.6	76.7	66.8	24 ธ.ค. 65	15.25 น.	68.5	74.3	65.7
24 ธ.ค. 65	11.30 น.	69.7	84.2	66.2	24 ธ.ค. 65	13.30 น.	69.3	76.7	66.4	24 ธ.ค. 65	15.30 น.	69.0	80.2	66.8
24 ธ.ค. 65	11.35 น.	70.9	93.8	67.6	24 ธ.ค. 65	13.35 น.	68.8	76.0	66.2	24 ธ.ค. 65	15.35 น.	69.7	80.9	66.2
24 ธ.ค. 65	11.40 น.	71.1	92.1	67.0	24 ธ.ค. 65	13.40 น.	69.4	82.2	66.1	24 ธ.ค. 65	15.40 น.	70.5	81.0	67.6
24 ธ.ค. 65	11.45 น.	70.3	88.3	67.2	24 ธ.ค. 65	13.45 น.	68.2	82.2	66.2	24 ธ.ค. 65	15.45 น.	70.9	80.5	67.2
24 ธ.ค. 65	11.50 น.	69.4	89.9	64.0	24 ธ.ค. 65	13.50 น.	70.3	88.9	67.6	24 ธ.ค. 65	15.50 น.	68.4	87.2	66.4
24 ธ.ค. 65	11.55 น.	68.4	84.0	64.2	24 ธ.ค. 65	13.55 น.	67.3	82.4	65.2	24 ธ.ค. 65	15.55 น.	66.4	90.7	62.3

ชื่อผู้ตรวจวัด/วิเคราะห์: บริษัท เซนต์ แอนดส์ เอ็นไวรอนท์ จำกัด

ชื่อผู้บันทึก (ประจำสถานีตรวจวัด): นายภาณุ สาธิตพราน และ นายภาณุ สาธิตพราน

ชื่อผู้ตรวจสอบ/ควบคุม: นายรัง ฤทธิธยาน



(นายประสาธน์ เอี่ยมแพม)  
ผู้จัดการทั่วไป

  
(นายรัง ฤทธิธยาน)  
กรรมการผู้จัดการ





ตำแหน่งพิกัดสถานีตรวจวัด: ริมรั้วโรงงานด้านทิศเหนือของโรงงานไฟฟ้า ตำแหน่งพิกัด UTM ของสถานีตรวจวัด: 47P 616282E 1745473N

วันที่ตรวจ	เวลาตรวจวัด	L <sub>Aeq</sub>	L <sub>max</sub>	L90	วันที่ตรวจ	เวลาตรวจวัด	L <sub>Aeq</sub>	L <sub>max</sub>	L90	วันที่ตรวจ	เวลาตรวจวัด	L <sub>Aeq</sub>	L <sub>max</sub>	L90
24 ธ.ค. 65	22:00 น.	71.3	84.0	67.4	25 ธ.ค. 65	00:00 น.	64.3	72.5	61.4	25 ธ.ค. 65	02:00 น.	63.5	77.3	60.0
24 ธ.ค. 65	22:05 น.	69.7	81.2	66.8	25 ธ.ค. 65	00:05 น.	63.2	68.9	61.0	25 ธ.ค. 65	02:05 น.	61.5	75.2	58.3
24 ธ.ค. 65	22:10 น.	71.0	95.5	68.6	25 ธ.ค. 65	01:00 น.	63.5	71.4	61.2	25 ธ.ค. 65	02:10 น.	61.1	77.3	59.0
24 ธ.ค. 65	22:15 น.	69.1	84.8	66.7	25 ธ.ค. 65	01:15 น.	63.5	66.7	60.7	25 ธ.ค. 65	02:15 น.	61.2	76.7	59.6
24 ธ.ค. 65	22:20 น.	68.3	84.5	64.3	25 ธ.ค. 65	02:00 น.	64.4	68.1	60.2	25 ธ.ค. 65	02:20 น.	61.1	66.3	59.6
24 ธ.ค. 65	22:25 น.	68.1	88.6	64.1	25 ธ.ค. 65	02:15 น.	65.9	78.6	62.8	25 ธ.ค. 65	02:25 น.	60.9	63.4	58.4
24 ธ.ค. 65	22:30 น.	66.8	70.5	64.6	25 ธ.ค. 65	03:00 น.	64.4	73.0	61.0	25 ธ.ค. 65	02:30 น.	60.7	64.1	58.2
24 ธ.ค. 65	22:35 น.	67.5	80.7	65.0	25 ธ.ค. 65	03:15 น.	64.2	74.6	61.2	25 ธ.ค. 65	02:35 น.	61.1	69.2	59.4
24 ธ.ค. 65	22:40 น.	68.0	80.9	65.6	25 ธ.ค. 65	04:00 น.	63.6	68.1	61.1	25 ธ.ค. 65	02:40 น.	61.0	67.0	58.4
24 ธ.ค. 65	22:45 น.	67.7	76.1	65.0	25 ธ.ค. 65	04:15 น.	64.5	68.1	61.6	25 ธ.ค. 65	02:45 น.	61.4	73.9	58.2
24 ธ.ค. 65	22:50 น.	71.3	92.1	67.0	25 ธ.ค. 65	05:00 น.	63.9	70.8	60.8	25 ธ.ค. 65	02:50 น.	68.1	81.7	61.8
24 ธ.ค. 65	22:55 น.	70.1	74.3	66.8	25 ธ.ค. 65	05:15 น.	68.4	85.6	63.0	25 ธ.ค. 65	02:55 น.	63.6	73.8	60.6
24 ธ.ค. 65	23:00 น.	68.7	82.1	66.4	25 ธ.ค. 65	01:00 น.	68.1	83.8	64.4	25 ธ.ค. 65	03:00 น.	60.5	65.2	58.8
24 ธ.ค. 65	23:05 น.	67.4	80.9	63.2	25 ธ.ค. 65	01:05 น.	64.9	69.1	62.4	25 ธ.ค. 65	03:05 น.	60.4	65.9	58.4
24 ธ.ค. 65	23:10 น.	67.6	71.6	63.4	25 ธ.ค. 65	01:10 น.	63.4	65.8	61.2	25 ธ.ค. 65	03:10 น.	60.5	65.3	58.0
24 ธ.ค. 65	23:15 น.	69.3	99.8	64.6	25 ธ.ค. 65	01:15 น.	67.4	80.6	62.4	25 ธ.ค. 65	03:15 น.	60.4	63.7	58.3
24 ธ.ค. 65	23:20 น.	69.2	87.1	64.7	25 ธ.ค. 65	01:20 น.	60.0	62.4	58.6	25 ธ.ค. 65	03:20 น.	61.2	72.3	59.4
24 ธ.ค. 65	23:25 น.	69.8	88.7	65.4	25 ธ.ค. 65	01:25 น.	62.1	67.2	59.8	25 ธ.ค. 65	03:25 น.	64.8	82.3	60.2
24 ธ.ค. 65	23:30 น.	69.7	90.8	65.6	25 ธ.ค. 65	01:30 น.	61.6	68.3	59.4	25 ธ.ค. 65	03:30 น.	60.7	63.9	58.3
24 ธ.ค. 65	23:35 น.	65.0	74.4	63.2	25 ธ.ค. 65	01:35 น.	61.0	64.0	59.0	25 ธ.ค. 65	03:35 น.	60.5	65.1	58.0
24 ธ.ค. 65	23:40 น.	68.3	87.8	64.0	25 ธ.ค. 65	01:40 น.	61.0	66.8	59.2	25 ธ.ค. 65	03:40 น.	60.2	66.4	58.6
24 ธ.ค. 65	23:45 น.	64.3	69.4	62.6	25 ธ.ค. 65	01:45 น.	60.1	65.3	58.6	25 ธ.ค. 65	03:45 น.	60.3	65.6	58.4
24 ธ.ค. 65	23:50 น.	68.0	83.2	63.4	25 ธ.ค. 65	01:50 น.	60.5	75.5	58.6	25 ธ.ค. 65	03:50 น.	62.7	72.0	59.1
24 ธ.ค. 65	23:55 น.	70.8	92.2	66.3	25 ธ.ค. 65	01:55 น.	64.0	77.1	60.2	25 ธ.ค. 65	03:55 น.	63.0	74.0	59.6

ชื่อผู้ตรวจวัด/วิเคราะห์: บริษัท เฮลท์ แอนด์ เอ็นไวรอนท์ เทคโนโลยี จำกัด

ชื่อผู้บันทึก (ประจำสถานีตรวจวัด): นายภาณุ สว่างอารมณ์ และ นายภาณุ สว่างอารมณ์

ชื่อผู้ตรวจสอบ/ควบคุม: นายภู่ง ฤทธิฐาน



(นายประสาธน์ เอี่ยมแพง)  
ผู้จัดการทั่วไป



(นายภู่ง ฤทธิฐาน)  
กรรมการผู้จัดการ

ตำแหน่งพิกัดสถานีตรวจวัด: ริมรั้วโรงงานด้านทิศเหนือของโรงงานไฟฟ้า ตำแหน่งพิกัด UTM ของสถานีตรวจวัด: 47P 616282E 1745473N

วันที่ตรวจ	เวลาตรวจวัด	LAeq	Lmax	L90	วันที่ตรวจ	เวลาตรวจวัด	LAeq	Lmax	L90	วันที่ตรวจ	เวลาตรวจวัด	LAeq	Lmax	L90
25 ธ.ค. 65	04.00 น.	60.0	66.7	58.1	25 ธ.ค. 65	06.00 น.	67.3	78.9	64.8	25 ธ.ค. 65	08.00 น.	68.7	84.8	64.2
25 ธ.ค. 65	04.05 น.	60.1	62.5	58.0	25 ธ.ค. 65	06.05 น.	65.8	79.3	63.4	25 ธ.ค. 65	08.05 น.	66.1	78.2	63.8
25 ธ.ค. 65	04.10 น.	60.5	68.7	58.8	25 ธ.ค. 65	06.10 น.	67.7	82.5	63.8	25 ธ.ค. 65	08.10 น.	69.3	80.7	65.0
25 ธ.ค. 65	04.15 น.	60.1	62.6	58.1	25 ธ.ค. 65	06.15 น.	67.5	78.9	64.0	25 ธ.ค. 65	08.15 น.	67.3	74.7	64.2
25 ธ.ค. 65	04.20 น.	60.0	64.0	58.6	25 ธ.ค. 65	06.20 น.	70.1	82.9	65.8	25 ธ.ค. 65	08.20 น.	65.8	80.3	63.4
25 ธ.ค. 65	04.25 น.	59.9	64.8	57.3	25 ธ.ค. 65	06.25 น.	68.9	80.1	65.2	25 ธ.ค. 65	08.25 น.	66.7	77.1	63.4
25 ธ.ค. 65	04.30 น.	60.2	65.2	57.9	25 ธ.ค. 65	06.30 น.	69.1	83.5	66.4	25 ธ.ค. 65	08.30 น.	69.0	83.3	64.6
25 ธ.ค. 65	04.35 น.	62.3	77.5	59.6	25 ธ.ค. 65	06.35 น.	68.5	81.2	66.5	25 ธ.ค. 65	08.35 น.	67.2	76.6	64.8
25 ธ.ค. 65	04.40 น.	61.4	74.6	58.8	25 ธ.ค. 65	06.40 น.	71.1	96.1	67.0	25 ธ.ค. 65	08.40 น.	65.9	75.5	63.6
25 ธ.ค. 65	04.45 น.	60.1	65.0	58.7	25 ธ.ค. 65	06.45 น.	70.3	94.0	66.0	25 ธ.ค. 65	08.45 น.	67.8	79.9	65.6
25 ธ.ค. 65	04.50 น.	60.4	63.2	59.0	25 ธ.ค. 65	06.50 น.	69.1	82.7	65.6	25 ธ.ค. 65	08.50 น.	67.3	88.9	65.2
25 ธ.ค. 65	04.55 น.	60.6	68.3	58.7	25 ธ.ค. 65	06.55 น.	69.3	85.0	66.8	25 ธ.ค. 65	08.55 น.	71.1	103.0	66.4
25 ธ.ค. 65	05.00 น.	64.3	76.5	60.2	25 ธ.ค. 65	07.00 น.	69.2	82.0	65.8	25 ธ.ค. 65	09.00 น.	69.5	86.3	65.8
25 ธ.ค. 65	05.05 น.	60.5	63.8	58.3	25 ธ.ค. 65	07.05 น.	71.2	97.2	65.6	25 ธ.ค. 65	09.05 น.	67.0	82.2	65.4
25 ธ.ค. 65	05.10 น.	60.8	66.2	58.1	25 ธ.ค. 65	07.10 น.	70.4	87.4	64.2	25 ธ.ค. 65	09.10 น.	67.2	78.0	64.6
25 ธ.ค. 65	05.15 น.	64.8	91.8	61.8	25 ธ.ค. 65	07.15 น.	70.9	83.6	65.8	25 ธ.ค. 65	09.15 น.	68.6	81.0	65.2
25 ธ.ค. 65	05.20 น.	62.1	78.9	60.2	25 ธ.ค. 65	07.20 น.	69.3	87.3	64.2	25 ธ.ค. 65	09.20 น.	68.4	79.6	65.0
25 ธ.ค. 65	05.25 น.	61.0	70.5	58.3	25 ธ.ค. 65	07.25 น.	69.0	85.9	66.2	25 ธ.ค. 65	09.25 น.	69.1	78.2	65.4
25 ธ.ค. 65	05.30 น.	62.4	71.8	60.4	25 ธ.ค. 65	07.30 น.	70.9	92.5	64.2	25 ธ.ค. 65	09.30 น.	70.8	85.9	65.6
25 ธ.ค. 65	05.35 น.	64.8	82.0	60.6	25 ธ.ค. 65	07.35 น.	68.7	81.0	63.4	25 ธ.ค. 65	09.35 น.	68.0	83.2	64.8
25 ธ.ค. 65	05.40 น.	65.0	87.8	60.4	25 ธ.ค. 65	07.40 น.	69.3	85.8	64.0	25 ธ.ค. 65	09.40 น.	69.1	85.4	65.8
25 ธ.ค. 65	05.45 น.	65.8	79.1	61.2	25 ธ.ค. 65	07.45 น.	70.9	84.6	65.2	25 ธ.ค. 65	09.45 น.	67.0	75.9	64.0
25 ธ.ค. 65	05.50 น.	68.7	82.5	64.0	25 ธ.ค. 65	07.50 น.	69.1	79.1	66.0	25 ธ.ค. 65	09.50 น.	69.1	85.9	66.6
25 ธ.ค. 65	05.55 น.	67.1	78.8	64.2	25 ธ.ค. 65	07.55 น.	67.8	81.9	66.0	25 ธ.ค. 65	09.55 น.	67.2	81.8	64.7

ชื่อผู้ตรวจวัด/วิเคราะห์: บริษัท เชนส์ แอนด์ เอ็นไวรอนเม้นท์ จำกัด

ชื่อผู้รับพิกัด (ประจำสถานีตรวจวัด): นายภาณุ สาธิตภาน และ นายภาณุ สาธิตภาน

ชื่อผู้ตรวจสอบ/ควบคุม: นายภู่ง ฤทธิธยาน

  
(นายประสาธน์ เอี่ยมแพลง)  
ผู้จัดทำทั่วไป

  
(นายภู่ง ฤทธิธยาน)  
กรรมการผู้จัดการ



ตำแหน่งพิกัดสถานีตรวจวัด: ริมรั้วโรงงานด้านทิศเหนือของโรงงานไฟฟ้า ตำแหน่งพิกัด UTM ของสถานีตรวจวัด: 47P 616282E 1745473N

วันที่ตรวจ	เวลาตรวจวัด	LAeq	Lmax	L90	วันที่ตรวจ	เวลาตรวจวัด	LAeq	Lmax	L90	วันที่ตรวจ	เวลาตรวจวัด	LAeq	Lmax	L90
25 ธ.ค. 65	10.00 น.	69.5	91.4	64.6	25 ธ.ค. 65	12.00 น.	68.3	86.0	66.8	25 ธ.ค. 65	14.00 น.	67.1	86.1	64.6
25 ธ.ค. 65	10.05 น.	68.9	77.9	64.8	25 ธ.ค. 65	12.05 น.	71.8	96.9	67.0	25 ธ.ค. 65	14.05 น.	67.0	83.3	63.2
25 ธ.ค. 65	10.10 น.	68.5	83.5	64.0	25 ธ.ค. 65	12.10 น.	68.3	80.0	67.8	25 ธ.ค. 65	14.10 น.	67.3	92.1	64.1
25 ธ.ค. 65	10.15 น.	71.7	87.1	65.4	25 ธ.ค. 65	12.15 น.	67.0	78.7	68.8	25 ธ.ค. 65	14.15 น.	68.2	89.5	63.8
25 ธ.ค. 65	10.20 น.	67.6	78.4	64.8	25 ธ.ค. 65	12.20 น.	69.9	80.5	65.4	25 ธ.ค. 65	14.20 น.	70.3	89.5	67.4
25 ธ.ค. 65	10.25 น.	64.8	71.4	63.2	25 ธ.ค. 65	12.25 น.	68.0	83.3	65.2	25 ธ.ค. 65	14.25 น.	67.3	83.1	62.4
25 ธ.ค. 65	10.30 น.	67.6	93.5	63.8	25 ธ.ค. 65	12.30 น.	67.8	79.1	64.0	25 ธ.ค. 65	14.30 น.	70.2	94.5	66.6
25 ธ.ค. 65	10.35 น.	66.0	77.3	63.6	25 ธ.ค. 65	12.35 น.	69.6	95.2	64.3	25 ธ.ค. 65	14.35 น.	69.2	88.5	66.1
25 ธ.ค. 65	10.40 น.	68.3	80.1	65.4	25 ธ.ค. 65	12.40 น.	65.8	78.7	62.0	25 ธ.ค. 65	14.40 น.	70.5	90.8	67.8
25 ธ.ค. 65	10.45 น.	67.5	78.1	63.8	25 ธ.ค. 65	12.45 น.	66.6	76.7	62.2	25 ธ.ค. 65	14.45 น.	70.2	90.7	67.2
25 ธ.ค. 65	10.50 น.	69.2	84.9	65.2	25 ธ.ค. 65	12.50 น.	66.5	76.6	63.7	25 ธ.ค. 65	14.50 น.	68.7	83.4	64.3
25 ธ.ค. 65	10.55 น.	69.6	80.4	65.0	25 ธ.ค. 65	12.55 น.	69.9	85.1	64.6	25 ธ.ค. 65	14.55 น.	69.3	86.2	66.8
25 ธ.ค. 65	11.00 น.	67.7	79.6	65.2	25 ธ.ค. 65	13.00 น.	69.6	85.5	63.4	25 ธ.ค. 65	15.00 น.	67.7	84.0	65.1
25 ธ.ค. 65	11.05 น.	67.9	79.1	66.0	25 ธ.ค. 65	13.05 น.	66.0	76.1	62.4	25 ธ.ค. 65	15.05 น.	68.7	82.6	65.2
25 ธ.ค. 65	11.10 น.	67.8	79.5	65.4	25 ธ.ค. 65	13.10 น.	67.6	80.8	64.2	25 ธ.ค. 65	15.10 น.	69.8	77.7	66.3
25 ธ.ค. 65	11.15 น.	68.6	87.6	65.4	25 ธ.ค. 65	13.15 น.	64.7	75.7	62.6	25 ธ.ค. 65	15.15 น.	67.4	81.5	64.7
25 ธ.ค. 65	11.20 น.	67.9	78.6	65.2	25 ธ.ค. 65	13.20 น.	67.2	77.8	64.6	25 ธ.ค. 65	15.20 น.	67.3	76.9	63.1
25 ธ.ค. 65	11.25 น.	69.2	83.2	63.4	25 ธ.ค. 65	13.25 น.	67.4	83.5	64.6	25 ธ.ค. 65	15.25 น.	66.3	88.1	63.4
25 ธ.ค. 65	11.30 น.	68.5	75.7	64.4	25 ธ.ค. 65	13.30 น.	66.9	80.1	63.4	25 ธ.ค. 65	15.30 น.	67.1	83.0	63.2
25 ธ.ค. 65	11.35 น.	69.8	88.2	68.0	25 ธ.ค. 65	13.35 น.	65.5	79.1	63.6	25 ธ.ค. 65	15.35 น.	66.8	77.2	63.5
25 ธ.ค. 65	11.40 น.	69.5	81.8	65.6	25 ธ.ค. 65	13.40 น.	67.1	80.6	63.2	25 ธ.ค. 65	15.40 น.	68.3	86.3	63.5
25 ธ.ค. 65	11.45 น.	71.6	92.6	66.8	25 ธ.ค. 65	13.45 น.	64.7	73.2	61.4	25 ธ.ค. 65	15.45 น.	68.0	84.4	64.2
25 ธ.ค. 65	11.50 น.	69.5	77.2	67.2	25 ธ.ค. 65	13.50 น.	68.1	84.6	64.4	25 ธ.ค. 65	15.50 น.	67.8	88.7	63.5
25 ธ.ค. 65	11.55 น.	70.6	84.3	67.8	25 ธ.ค. 65	13.55 น.	70.6	94.8	68.0	25 ธ.ค. 65	15.55 น.	67.5	88.5	63.4

ชื่อผู้ตรวจวัด/วิเคราะห์: บริษัท เซนต์ แอนน์ เอ็นไวรอนเม้นท์ จำกัด

ชื่อผู้บันทึก (ประจำสถานีตรวจวัด): นายภาณุ สว่างกษิร และ นายภาณุ สว่างกษิร

ชื่อผู้ตรวจสอบ/ควบคุม: นายอัฐ ฤทธิธยาน

  
(นายประสาธน์ เอี่ยมแหลม)  
ผู้จัดการทั่วไป

  
(นายอัฐ ฤทธิธยาน)  
กรรมการผู้จัดการ

ตำแหน่งพิกัดสถานีตรวจวัด: ริมรั้วโรงงานด้านทิศเหนือของโรงงานไฟฟ้า ตำแหน่งพิกัด UTM ของสถานีตรวจวัด: 47P 616282E 1745473N

วันที่ตรวจ	เวลาตรวจวัด	L <sub>Aeq</sub>	L <sub>max</sub>	L90	วันที่ตรวจ	เวลาตรวจวัด	L <sub>Aeq</sub>	L <sub>max</sub>	L90	วันที่ตรวจ	เวลาตรวจวัด	L <sub>Aeq</sub>	L <sub>max</sub>	L90
25 ธ.ค. 65	16.00 น.	68.9	86.3	68.0	25 ธ.ค. 65	18.00 น.	69.3	96.9	66.4	25 ธ.ค. 65	20.00 น.	70.4	87.3	66.2
25 ธ.ค. 65	16.05 น.	67.1	80.7	66.2	25 ธ.ค. 65	18.05 น.	68.2	87.8	65.8	25 ธ.ค. 65	20.05 น.	70.3	82.2	66.2
25 ธ.ค. 65	16.10 น.	68.7	88.4	66.2	25 ธ.ค. 65	18.10 น.	67.5	74.5	65.6	25 ธ.ค. 65	20.10 น.	70.3	81.7	66.6
25 ธ.ค. 65	16.15 น.	67.5	85.8	63.6	25 ธ.ค. 65	18.15 น.	68.4	85.3	66.0	25 ธ.ค. 65	20.15 น.	70.5	83.1	67.0
25 ธ.ค. 65	16.20 น.	69.0	87.2	67.0	25 ธ.ค. 65	18.20 น.	69.5	80.2	67.2	25 ธ.ค. 65	20.20 น.	68.8	78.0	64.1
25 ธ.ค. 65	16.25 น.	69.7	87.1	67.1	25 ธ.ค. 65	18.25 น.	70.0	78.5	67.8	25 ธ.ค. 65	20.25 น.	68.9	78.7	64.3
25 ธ.ค. 65	16.30 น.	70.8	90.6	68.6	25 ธ.ค. 65	18.30 น.	69.7	91.5	66.0	25 ธ.ค. 65	20.30 น.	71.0	87.9	67.2
25 ธ.ค. 65	16.35 น.	71.5	97.6	68.8	25 ธ.ค. 65	18.35 น.	69.2	84.1	65.4	25 ธ.ค. 65	20.35 น.	70.0	82.9	66.8
25 ธ.ค. 65	16.40 น.	69.3	87.9	66.3	25 ธ.ค. 65	18.40 น.	69.6	82.5	66.4	25 ธ.ค. 65	20.40 น.	70.6	89.5	66.6
25 ธ.ค. 65	16.45 น.	69.9	83.4	66.1	25 ธ.ค. 65	18.45 น.	70.1	95.6	67.2	25 ธ.ค. 65	20.45 น.	70.7	87.1	66.4
25 ธ.ค. 65	16.50 น.	70.3	85.7	66.8	25 ธ.ค. 65	18.50 น.	69.2	95.4	67.0	25 ธ.ค. 65	20.50 น.	69.2	81.3	66.6
25 ธ.ค. 65	16.55 น.	69.3	86.4	66.4	25 ธ.ค. 65	18.55 น.	69.0	85.0	67.2	25 ธ.ค. 65	20.55 น.	70.3	85.6	67.6
25 ธ.ค. 65	17.00 น.	69.7	93.3	66.2	25 ธ.ค. 65	19.00 น.	68.2	87.2	66.1	25 ธ.ค. 65	21.00 น.	69.2	82.2	67.2
25 ธ.ค. 65	17.05 น.	69.1	86.8	66.1	25 ธ.ค. 65	19.05 น.	67.5	79.4	65.3	25 ธ.ค. 65	21.05 น.	67.9	74.4	62.8
25 ธ.ค. 65	17.10 น.	69.6	75.6	66.3	25 ธ.ค. 65	19.10 น.	68.4	85.7	65.4	25 ธ.ค. 65	21.10 น.	67.6	78.4	62.2
25 ธ.ค. 65	17.15 น.	68.8	79.1	65.8	25 ธ.ค. 65	19.15 น.	70.2	91.9	67.3	25 ธ.ค. 65	21.15 น.	69.4	83.2	64.5
25 ธ.ค. 65	17.20 น.	69.1	79.7	67.4	25 ธ.ค. 65	19.20 น.	68.7	85.0	66.0	25 ธ.ค. 65	21.20 น.	67.9	81.6	64.3
25 ธ.ค. 65	17.25 น.	70.7	82.8	67.8	25 ธ.ค. 65	19.25 น.	69.1	95.6	67.4	25 ธ.ค. 65	21.25 น.	68.5	78.7	63.0
25 ธ.ค. 65	17.30 น.	69.1	88.3	67.1	25 ธ.ค. 65	19.30 น.	68.9	92.4	65.3	25 ธ.ค. 65	21.30 น.	71.3	98.3	66.4
25 ธ.ค. 65	17.35 น.	68.3	79.8	66.9	25 ธ.ค. 65	19.35 น.	69.2	80.1	66.0	25 ธ.ค. 65	21.35 น.	68.5	80.5	63.7
25 ธ.ค. 65	17.40 น.	69.1	85.1	67.6	25 ธ.ค. 65	19.40 น.	70.1	79.3	67.0	25 ธ.ค. 65	21.40 น.	69.9	81.8	67.2
25 ธ.ค. 65	17.45 น.	69.5	88.5	66.2	25 ธ.ค. 65	19.45 น.	68.0	84.4	65.6	25 ธ.ค. 65	21.45 น.	68.2	78.2	66.8
25 ธ.ค. 65	17.50 น.	70.2	90.9	68.6	25 ธ.ค. 65	19.50 น.	68.5	85.1	65.2	25 ธ.ค. 65	21.50 น.	70.8	90.1	66.8
25 ธ.ค. 65	17.55 น.	67.8	88.6	66.2	25 ธ.ค. 65	19.55 น.	69.6	94.2	66.2	25 ธ.ค. 65	21.55 น.	70.5	93.6	67.8

ชื่อผู้ตรวจวัด/วิเคราะห์: บริษัท เอสดี แอนด์ เทคโนโลยี จำกัด

ชื่อผู้รับพิกัด (ประจำสถานีตรวจวัด): นายกรฐ สว่างวัฒนา และ นายภาณุกร มงคลสม

ชื่อผู้ตรวจสอบ/ควบคุม: นายรุ่ง ฤทธิญาณ



(นายประสิทธิ์ สุริยพงษ์)

ผู้จัดการทั่วไป



(นายรุ่ง ฤทธิญาณ)

กรรมการผู้จัดการ

ตำแหน่งพิกัดสถานีตรวจวัด: ริมรั้วโรงงานด้านทิศเหนือของโรงงานไฟฟ้า ตำแหน่งพิกัด UTM ของสถานีตรวจวัด: 47P 616282E 1745473N

วันที่ตรวจ	เวลาที่ตรวจวัด	L <sub>Aeq</sub>	L <sub>max</sub>	L90	วันที่ตรวจ	เวลาที่ตรวจวัด	L <sub>Aeq</sub>	L <sub>max</sub>	L90	วันที่ตรวจ	เวลาที่ตรวจวัด	L <sub>Aeq</sub>	L <sub>max</sub>	L90
25 ธ.ค. 65	22:00 น.	67.4	82.5	64.2	26 ธ.ค. 65	00:00 น.	68.5	79.6	62.2	26 ธ.ค. 65	02:00 น.	70.4	93.2	67.2
25 ธ.ค. 65	22:05 น.	68.3	84.0	63.5	26 ธ.ค. 65	00:05 น.	68.2	79.5	62.1	26 ธ.ค. 65	02:05 น.	69.6	83.2	67.0
25 ธ.ค. 65	22:10 น.	68.7	85.8	63.2	26 ธ.ค. 65	01:00 น.	68.9	83.1	62.3	26 ธ.ค. 65	02:10 น.	70.5	84.0	68.4
25 ธ.ค. 65	22:15 น.	69.4	95.7	67.4	26 ธ.ค. 65	01:15 น.	68.2	73.8	63.0	26 ธ.ค. 65	02:15 น.	71.2	98.4	68.1
25 ธ.ค. 65	22:20 น.	69.1	87.7	67.2	26 ธ.ค. 65	02:00 น.	68.2	82.0	63.1	26 ธ.ค. 65	02:20 น.	70.5	93.9	67.2
25 ธ.ค. 65	22:25 น.	68.7	81.4	66.3	26 ธ.ค. 65	02:25 น.	68.5	76.9	63.2	26 ธ.ค. 65	02:25 น.	68.7	81.8	63.4
25 ธ.ค. 65	22:30 น.	69.3	76.2	66.2	26 ธ.ค. 65	03:00 น.	67.9	71.4	63.4	26 ธ.ค. 65	02:30 น.	71.4	95.5	66.8
25 ธ.ค. 65	22:35 น.	69.6	73.1	66.8	26 ธ.ค. 65	03:35 น.	70.8	86.8	66.0	26 ธ.ค. 65	02:35 น.	70.9	97.2	68.2
25 ธ.ค. 65	22:40 น.	69.3	93.3	67.2	26 ธ.ค. 65	04:00 น.	67.8	71.4	64.4	26 ธ.ค. 65	02:40 น.	70.3	88.6	67.0
25 ธ.ค. 65	22:45 น.	70.5	91.1	67.6	26 ธ.ค. 65	04:45 น.	68.3	76.5	64.6	26 ธ.ค. 65	02:45 น.	69.4	87.2	67.6
25 ธ.ค. 65	22:50 น.	68.7	80.8	64.0	26 ธ.ค. 65	05:00 น.	67.0	70.7	64.2	26 ธ.ค. 65	02:50 น.	68.3	75.7	66.0
25 ธ.ค. 65	22:55 น.	70.1	97.3	67.8	26 ธ.ค. 65	05:55 น.	67.5	76.8	63.5	26 ธ.ค. 65	02:55 น.	70.1	85.5	66.4
25 ธ.ค. 65	23:00 น.	69.7	97.8	66.0	26 ธ.ค. 65	01:00 น.	69.9	87.2	65.4	26 ธ.ค. 65	03:00 น.	70.0	88.3	67.0
25 ธ.ค. 65	23:05 น.	69.4	96.2	66.4	26 ธ.ค. 65	01:05 น.	66.3	76.0	64.8	26 ธ.ค. 65	03:05 น.	69.3	86.2	66.2
25 ธ.ค. 65	23:10 น.	71.4	102.6	68.6	26 ธ.ค. 65	01:10 น.	65.1	68.5	62.0	26 ธ.ค. 65	03:10 น.	67.1	71.3	65.4
25 ธ.ค. 65	23:15 น.	69.1	88.1	66.6	26 ธ.ค. 65	01:15 น.	65.0	69.6	62.3	26 ธ.ค. 65	03:15 น.	67.7	75.6	65.2
25 ธ.ค. 65	23:20 น.	68.5	81.0	66.2	26 ธ.ค. 65	01:20 น.	68.3	73.4	62.6	26 ธ.ค. 65	03:20 น.	67.8	82.0	65.8
25 ธ.ค. 65	23:25 น.	69.1	80.3	66.8	26 ธ.ค. 65	01:25 น.	68.4	71.8	63.0	26 ธ.ค. 65	03:25 น.	69.5	78.6	66.0
25 ธ.ค. 65	23:30 น.	69.7	83.3	67.0	26 ธ.ค. 65	01:30 น.	69.6	82.5	63.2	26 ธ.ค. 65	03:30 น.	68.7	75.0	66.8
25 ธ.ค. 65	23:35 น.	68.2	75.0	64.0	26 ธ.ค. 65	01:35 น.	68.5	73.6	63.4	26 ธ.ค. 65	03:35 น.	69.0	76.2	67.0
25 ธ.ค. 65	23:40 น.	69.5	84.5	65.8	26 ธ.ค. 65	01:40 น.	69.0	74.3	66.0	26 ธ.ค. 65	03:40 น.	68.2	73.8	66.2
25 ธ.ค. 65	23:45 น.	68.6	83.4	63.0	26 ธ.ค. 65	01:45 น.	69.0	76.4	66.7	26 ธ.ค. 65	03:45 น.	68.7	75.9	66.6
25 ธ.ค. 65	23:50 น.	68.1	76.7	64.1	26 ธ.ค. 65	01:50 น.	69.1	78.0	66.8	26 ธ.ค. 65	03:50 น.	69.0	76.6	67.4
25 ธ.ค. 65	23:55 น.	70.5	84.4	67.0	26 ธ.ค. 65	01:55 น.	70.9	103.2	67.0	26 ธ.ค. 65	03:55 น.	70.9	83.3	67.2

ชื่อผู้ตรวจวัด/วิเคราะห์: บริษัท เซนต์ แอนน์ เอ็นไวรอนท์ จำกัด

ชื่อผู้บันทึก (ประจำสถานีตรวจวัด): นายภาณุ สว่างธรรม และ นายภาณุ สว่างธรรม

ชื่อผู้ตรวจสอบ/ควบคุม: นายภู่ง ฤทธิธยาน

  
(นายประสาธน์ ฤทธิธยาน)  
ผู้จัดการทั่วไป

  
(นายภู่ง ฤทธิธยาน)  
กรรมการผู้จัดการ



ตำแหน่งพิกัดสถานีตรวจวัด: ริมรั้วโรงงานด้านทิศเหนือของโรงงานไฟฟ้า ตำแหน่งพิกัด UTM ของสถานีตรวจวัด: 47P 616282E 1745473N

วันที่ตรวจ	เวลาตรวจวัด	LAeq	Lmax	L90	วันที่ตรวจ	เวลาตรวจวัด	LAeq	Lmax	L90	วันที่ตรวจ	เวลาตรวจวัด	LAeq	Lmax	L90
26 ธ.ค. 65	04.00 น.	68.7	76.2	64.8	26 ธ.ค. 65	06.00 น.	70.0	85.1	66.0	26 ธ.ค. 65	08.00 น.	68.3	79.3	65.0
26 ธ.ค. 65	04.05 น.	69.0	78.4	65.3	26 ธ.ค. 65	06.05 น.	70.9	83.4	67.2	26 ธ.ค. 65	08.05 น.	69.4	74.5	66.0
26 ธ.ค. 65	04.10 น.	70.7	85.4	67.6	26 ธ.ค. 65	06.10 น.	69.9	84.5	67.4	26 ธ.ค. 65	08.10 น.	68.4	90.2	66.4
26 ธ.ค. 65	04.15 น.	68.7	72.4	64.0	26 ธ.ค. 65	06.15 น.	69.9	81.8	67.2	26 ธ.ค. 65	08.15 น.	66.8	82.1	63.1
26 ธ.ค. 65	04.20 น.	68.9	74.9	64.4	26 ธ.ค. 65	06.20 น.	68.7	80.2	64.4	26 ธ.ค. 65	08.20 น.	66.3	80.7	63.0
26 ธ.ค. 65	04.25 น.	69.1	74.0	66.8	26 ธ.ค. 65	06.25 น.	68.6	81.6	64.5	26 ธ.ค. 65	08.25 น.	67.1	77.9	64.0
26 ธ.ค. 65	04.30 น.	70.4	86.8	68.4	26 ธ.ค. 65	06.30 น.	68.6	79.6	64.2	26 ธ.ค. 65	08.30 น.	70.9	95.3	64.4
26 ธ.ค. 65	04.35 น.	69.1	89.0	66.0	26 ธ.ค. 65	06.35 น.	69.4	90.4	66.8	26 ธ.ค. 65	08.35 น.	67.7	84.1	63.8
26 ธ.ค. 65	04.40 น.	68.0	85.5	64.8	26 ธ.ค. 65	06.40 น.	68.1	86.7	66.0	26 ธ.ค. 65	08.40 น.	68.1	96.2	62.8
26 ธ.ค. 65	04.45 น.	68.2	90.0	68.2	26 ธ.ค. 65	06.45 น.	70.5	91.8	67.1	26 ธ.ค. 65	08.45 น.	69.1	89.4	66.2
26 ธ.ค. 65	04.50 น.	68.3	76.7	64.3	26 ธ.ค. 65	06.50 น.	68.4	83.1	64.2	26 ธ.ค. 65	08.50 น.	68.0	82.6	64.1
26 ธ.ค. 65	04.55 น.	70.5	99.3	67.8	26 ธ.ค. 65	06.55 น.	69.1	89.7	67.1	26 ธ.ค. 65	08.55 น.	70.7	94.7	68.4
26 ธ.ค. 65	05.00 น.	68.1	80.7	65.9	26 ธ.ค. 65	07.00 น.	67.0	84.7	64.2	26 ธ.ค. 65	09.00 น.	70.1	90.5	67.8
26 ธ.ค. 65	05.05 น.	67.9	74.5	62.3	26 ธ.ค. 65	07.05 น.	67.9	85.7	64.2	26 ธ.ค. 65	09.05 น.	68.3	84.2	66.2
26 ธ.ค. 65	05.10 น.	67.7	85.4	62.6	26 ธ.ค. 65	07.10 น.	67.4	83.9	64.2	26 ธ.ค. 65	09.10 น.	67.3	82.5	63.3
26 ธ.ค. 65	05.15 น.	67.3	81.3	63.0	26 ธ.ค. 65	07.15 น.	67.3	85.1	64.8	26 ธ.ค. 65	09.15 น.	69.3	87.7	64.6
26 ธ.ค. 65	05.20 น.	69.3	87.4	63.2	26 ธ.ค. 65	07.20 น.	68.3	80.5	65.4	26 ธ.ค. 65	09.20 น.	69.1	85.5	65.0
26 ธ.ค. 65	05.25 น.	70.9	92.9	66.9	26 ธ.ค. 65	07.25 น.	68.8	76.8	65.0	26 ธ.ค. 65	09.25 น.	68.9	87.6	64.9
26 ธ.ค. 65	05.30 น.	67.3	81.4	64.2	26 ธ.ค. 65	07.30 น.	68.1	80.4	66.1	26 ธ.ค. 65	09.30 น.	70.5	95.6	68.3
26 ธ.ค. 65	05.35 น.	68.7	80.0	64.4	26 ธ.ค. 65	07.35 น.	66.7	81.1	64.2	26 ธ.ค. 65	09.35 น.	68.7	83.6	65.0
26 ธ.ค. 65	05.40 น.	69.0	87.5	65.9	26 ธ.ค. 65	07.40 น.	68.9	79.5	65.3	26 ธ.ค. 65	09.40 น.	69.0	88.4	66.0
26 ธ.ค. 65	05.45 น.	69.4	89.2	64.0	26 ธ.ค. 65	07.45 น.	68.0	76.5	66.1	26 ธ.ค. 65	09.45 น.	68.3	78.7	66.1
26 ธ.ค. 65	05.50 น.	70.2	84.7	65.2	26 ธ.ค. 65	07.50 น.	68.4	72.5	66.2	26 ธ.ค. 65	09.50 น.	68.2	72.5	66.4
26 ธ.ค. 65	05.55 น.	68.1	83.0	66.0	26 ธ.ค. 65	07.55 น.	70.7	85.2	68.6	26 ธ.ค. 65	09.55 น.	69.2	81.8	66.6

ชื่อผู้ตรวจวัด/วิเคราะห์: บริษัท เชนด์ แอนด์ เอ็นไวรอนท์ จำกัด

ชื่อผู้บันทึก (ประจำสถานีตรวจวัด): นายภาณุ สาธิตพราน และ นายภาณุ สาธิตพราน

ชื่อผู้ตรวจสอบ/ควบคุม: นายภู่ง ฤทธิธยาน

  
(นายประสาธน์ เอี่ยมแหลม)  
ผู้จัดการทั่วไป

  
(นายภู่ง ฤทธิธยาน)  
กรรมการผู้จัดการ

ตำแหน่งพิกัดสถานีตรวจวัด: ริมรั้วโรงงานด้านทิศเหนือของโรงงานไฟฟ้า ส่วนแห่งพิกัด UTM ของสถานีตรวจวัด: 47P 616282E 1745473N

วันที่ตรวจ	เวลาตรวจวัด	L <sub>Aeq</sub>	L <sub>max</sub>	L <sub>90</sub>	วันที่ตรวจ	เวลาตรวจวัด	L <sub>Aeq</sub>	L <sub>max</sub>	L <sub>90</sub>	วันที่ตรวจ	เวลาตรวจวัด	L <sub>Aeq</sub>	L <sub>max</sub>	L <sub>90</sub>
26 ธ.ค. 65	10.00 น.	70.2	83.6	67.6	26 ธ.ค. 65	12.00 น.	69.7	80.1	66.7	26 ธ.ค. 65	14.00 น.	68.5	79.1	64.3
26 ธ.ค. 65	10.05 น.	69.1	88.0	67.0	26 ธ.ค. 65	12.05 น.	68.3	76.3	65.1	26 ธ.ค. 65	14.05 น.	68.1	76.5	64.1
26 ธ.ค. 65	10.10 น.	68.3	81.0	64.9	26 ธ.ค. 65	12.10 น.	68.4	79.4	65.3	26 ธ.ค. 65	14.10 น.	69.4	87.6	67.0
26 ธ.ค. 65	10.15 น.	70.6	88.2	67.3	26 ธ.ค. 65	12.15 น.	68.5	80.5	65.2	26 ธ.ค. 65	14.15 น.	69.5	78.2	67.4
26 ธ.ค. 65	10.20 น.	69.3	81.4	66.3	26 ธ.ค. 65	12.20 น.	68.4	83.2	66.0	26 ธ.ค. 65	14.20 น.	69.1	76.2	67.2
26 ธ.ค. 65	10.25 น.	67.0	82.9	63.2	26 ธ.ค. 65	12.25 น.	69.6	79.5	66.3	26 ธ.ค. 65	14.25 น.	68.0	85.0	64.2
26 ธ.ค. 65	10.30 น.	68.7	83.2	64.1	26 ธ.ค. 65	12.30 น.	69.8	75.2	66.7	26 ธ.ค. 65	14.30 น.	68.1	80.5	64.8
26 ธ.ค. 65	10.35 น.	68.5	82.9	64.3	26 ธ.ค. 65	12.35 น.	68.1	76.4	66.4	26 ธ.ค. 65	14.35 น.	70.4	91.5	67.4
26 ธ.ค. 65	10.40 น.	69.4	82.1	66.6	26 ธ.ค. 65	12.40 น.	68.0	88.6	66.0	26 ธ.ค. 65	14.40 น.	69.8	85.1	66.6
26 ธ.ค. 65	10.45 น.	69.7	92.9	66.0	26 ธ.ค. 65	12.45 น.	70.5	97.5	67.2	26 ธ.ค. 65	14.45 น.	68.4	72.6	66.0
26 ธ.ค. 65	10.50 น.	69.2	82.2	66.7	26 ธ.ค. 65	12.50 น.	68.5	83.7	63.6	26 ธ.ค. 65	14.50 น.	69.0	80.9	67.2
26 ธ.ค. 65	10.55 น.	68.3	87.6	65.3	26 ธ.ค. 65	12.55 น.	69.7	89.1	66.1	26 ธ.ค. 65	14.55 น.	67.3	82.0	64.8
26 ธ.ค. 65	11.00 น.	69.9	87.2	66.2	26 ธ.ค. 65	13.00 น.	69.5	95.0	66.4	26 ธ.ค. 65	15.00 น.	69.0	82.3	66.8
26 ธ.ค. 65	11.05 น.	70.4	89.8	68.8	26 ธ.ค. 65	13.05 น.	68.3	83.7	64.3	26 ธ.ค. 65	15.05 น.	69.3	87.7	66.4
26 ธ.ค. 65	11.10 น.	67.6	77.7	65.0	26 ธ.ค. 65	13.10 น.	69.1	88.3	64.2	26 ธ.ค. 65	15.10 น.	67.1	78.4	64.3
26 ธ.ค. 65	11.15 น.	69.1	74.8	66.6	26 ธ.ค. 65	13.15 น.	70.7	92.5	66.8	26 ธ.ค. 65	15.15 น.	69.2	71.8	65.3
26 ธ.ค. 65	11.20 น.	70.6	89.0	68.2	26 ธ.ค. 65	13.20 น.	67.5	82.0	62.6	26 ธ.ค. 65	15.20 น.	68.4	88.7	65.3
26 ธ.ค. 65	11.25 น.	70.3	82.5	68.0	26 ธ.ค. 65	13.25 น.	70.9	94.7	67.8	26 ธ.ค. 65	15.25 น.	69.3	80.0	66.0
26 ธ.ค. 65	11.30 น.	68.4	82.4	66.3	26 ธ.ค. 65	13.30 น.	67.3	81.5	64.4	26 ธ.ค. 65	15.30 น.	68.7	82.3	66.1
26 ธ.ค. 65	11.35 น.	70.0	83.9	67.0	26 ธ.ค. 65	13.35 น.	69.4	88.3	66.2	26 ธ.ค. 65	15.35 น.	68.8	86.5	66.2
26 ธ.ค. 65	11.40 น.	68.9	77.6	62.2	26 ธ.ค. 65	13.40 น.	68.3	83.8	64.2	26 ธ.ค. 65	15.40 น.	69.1	97.3	66.3
26 ธ.ค. 65	11.45 น.	69.0	77.4	64.5	26 ธ.ค. 65	13.45 น.	71.3	99.5	66.8	26 ธ.ค. 65	15.45 น.	69.3	92.6	66.7
26 ธ.ค. 65	11.50 น.	70.1	87.2	67.0	26 ธ.ค. 65	13.50 น.	68.3	77.0	66.0	26 ธ.ค. 65	15.50 น.	68.5	89.0	65.3
26 ธ.ค. 65	11.55 น.	69.1	85.7	66.6	26 ธ.ค. 65	13.55 น.	69.4	81.1	66.4	26 ธ.ค. 65	15.55 น.	69.7	96.1	66.1

ชื่อผู้ตรวจวัด/วิเคราะห์: บริษัท แฮลท์ เอ็นไวรอนท์ จำกัด

ชื่อผู้บันทึก (ประจำสถานีตรวจวัด): นายภาณุ สาแก้วพราย และ นายภาณุ สาแก้วพราย

ชื่อผู้ตรวจสอบ/ควบคุม: นายสุวิทย์ ฤทธิฐาน

(นายประสาธน์ นิ่มนพเพณ)  
ผู้จัดการทั่วไป

(นายสุวิทย์ ฤทธิฐาน)  
กรรมการผู้จัดการ

ตำแหน่งพิกัดสถานีตรวจวัด: ริมรั้วโรงงานด้านทิศเหนือของโรงงานไฟฟ้า ตำแหน่งพิกัด UTM ของสถานีตรวจวัด: 47P 616282E 1745473N

วันที่ตรวจ	เวลาตรวจวัด	L <sub>Aeq</sub>	L <sub>max</sub>	L90	วันที่ตรวจ	เวลาตรวจวัด	L <sub>Aeq</sub>	L <sub>max</sub>	L90	วันที่ตรวจ	เวลาตรวจวัด	L <sub>Aeq</sub>	L <sub>max</sub>	L90
26 ธ.ค. 65	16.00 น.	69.1	91.6	67.1	26 ธ.ค. 65	18.00 น.	70.9	88.2	66.1	26 ธ.ค. 65	20.00 น.	68.8	78.0	64.1
26 ธ.ค. 65	16.05 น.	70.3	86.6	67.3	26 ธ.ค. 65	18.05 น.	69.0	80.1	66.0	26 ธ.ค. 65	20.05 น.	68.4	76.8	64.0
26 ธ.ค. 65	16.10 น.	70.4	86.0	67.4	26 ธ.ค. 65	18.10 น.	70.3	96.9	66.8	26 ธ.ค. 65	20.10 น.	69.2	78.5	66.1
26 ธ.ค. 65	16.15 น.	70.8	90.6	67.8	26 ธ.ค. 65	18.15 น.	70.2	83.2	67.2	26 ธ.ค. 65	20.15 น.	68.8	75.4	64.5
26 ธ.ค. 65	16.20 น.	69.2	80.0	66.7	26 ธ.ค. 65	18.20 น.	68.8	78.3	66.3	26 ธ.ค. 65	20.20 น.	68.9	74.4	64.3
26 ธ.ค. 65	16.25 น.	69.1	88.1	66.6	26 ธ.ค. 65	18.25 น.	68.7	78.4	66.1	26 ธ.ค. 65	20.25 น.	69.1	81.6	66.2
26 ธ.ค. 65	16.30 น.	69.3	98.8	66.2	26 ธ.ค. 65	18.30 น.	68.8	80.0	66.0	26 ธ.ค. 65	20.30 น.	68.6	73.4	64.4
26 ธ.ค. 65	16.35 น.	69.7	90.0	66.7	26 ธ.ค. 65	18.35 น.	69.5	87.4	67.0	26 ธ.ค. 65	20.35 น.	69.8	76.1	67.3
26 ธ.ค. 65	16.40 น.	68.4	83.4	66.2	26 ธ.ค. 65	18.40 น.	68.7	80.7	66.3	26 ธ.ค. 65	20.40 น.	69.5	78.1	67.2
26 ธ.ค. 65	16.45 น.	69.7	88.7	67.8	26 ธ.ค. 65	18.45 น.	69.8	81.1	67.4	26 ธ.ค. 65	20.45 น.	70.8	93.8	68.4
26 ธ.ค. 65	16.50 น.	70.3	83.3	67.6	26 ธ.ค. 65	18.50 น.	69.7	83.4	67.4	26 ธ.ค. 65	20.50 น.	69.3	85.8	67.3
26 ธ.ค. 65	16.55 น.	70.8	84.3	67.8	26 ธ.ค. 65	18.55 น.	71.2	89.1	67.3	26 ธ.ค. 65	20.55 น.	68.7	84.5	66.1
26 ธ.ค. 65	17.00 น.	67.6	74.5	63.8	26 ธ.ค. 65	19.00 น.	71.6	87.5	67.8	26 ธ.ค. 65	21.00 น.	67.3	81.0	66.2
26 ธ.ค. 65	17.05 น.	69.1	79.0	65.6	26 ธ.ค. 65	19.05 น.	71.0	88.6	67.5	26 ธ.ค. 65	21.05 น.	70.4	94.6	67.1
26 ธ.ค. 65	17.10 น.	68.2	85.0	66.4	26 ธ.ค. 65	19.10 น.	69.6	78.4	67.8	26 ธ.ค. 65	21.10 น.	68.7	78.5	66.0
26 ธ.ค. 65	17.15 น.	68.8	82.6	66.2	26 ธ.ค. 65	19.15 น.	69.3	77.2	67.4	26 ธ.ค. 65	21.15 น.	69.4	89.6	66.1
26 ธ.ค. 65	17.20 น.	68.8	78.6	66.2	26 ธ.ค. 65	19.20 น.	71.3	93.7	68.2	26 ธ.ค. 65	21.20 น.	70.1	91.6	67.2
26 ธ.ค. 65	17.25 น.	67.5	73.9	63.4	26 ธ.ค. 65	19.25 น.	69.4	89.5	66.2	26 ธ.ค. 65	21.25 น.	69.3	83.0	67.2
26 ธ.ค. 65	17.30 น.	67.5	74.9	63.2	26 ธ.ค. 65	19.30 น.	69.3	98.0	66.4	26 ธ.ค. 65	21.30 น.	68.7	78.2	63.8
26 ธ.ค. 65	17.35 น.	68.6	78.6	66.8	26 ธ.ค. 65	19.35 น.	68.5	86.3	63.6	26 ธ.ค. 65	21.35 น.	67.6	81.1	63.4
26 ธ.ค. 65	17.40 น.	69.4	89.2	67.4	26 ธ.ค. 65	19.40 น.	70.1	87.6	66.9	26 ธ.ค. 65	21.40 น.	69.0	86.7	67.3
26 ธ.ค. 65	17.45 น.	71.4	98.1	68.4	26 ธ.ค. 65	19.45 น.	70.2	85.7	66.2	26 ธ.ค. 65	21.45 น.	68.4	79.9	63.2
26 ธ.ค. 65	17.50 น.	69.6	84.1	66.2	26 ธ.ค. 65	19.50 น.	69.7	86.4	64.1	26 ธ.ค. 65	21.50 น.	71.2	97.9	67.2
26 ธ.ค. 65	17.55 น.	70.3	93.2	66.0	26 ธ.ค. 65	19.55 น.	68.4	71.9	64.3	26 ธ.ค. 65	21.55 น.	70.6	80.4	67.3

ชื่อผู้ตรวจวัด/วิเคราะห์: บริษัท เซนต์ แอนน์ เ็นโรเทค จำกัด

ชื่อผู้บันทึก (ประจำสถานีตรวจวัด): นายภาณุ สว่างธรรม และ นายภาณุ สว่างธรรม

ชื่อผู้ตรวจสอบ/ควบคุม: นายอัฐ ฤทธิธยาน

  
(นายประสาธน์ เอี่ยมแหลม)  
ผู้จัดทำ

  
(นายอัฐ ฤทธิธยาน)  
กรรมการผู้จัดการ



ตำแหน่งพิกัดสถานีตรวจวัด: ริมรั้วโรงงานด้านทิศเหนือของโรงงานไฟฟ้า ตำแหน่งพิกัด UTM ของสถานีตรวจวัด: 47P 616282E 1745473N

วันที่ตรวจ	เวลาตรวจวัด	L <sub>Aeq</sub>	L <sub>max</sub>	L90	วันที่ตรวจ	เวลาตรวจวัด	L <sub>Aeq</sub>	L <sub>max</sub>	L90	วันที่ตรวจ	เวลาตรวจวัด	L <sub>Aeq</sub>	L <sub>max</sub>	L90
26 ธ.ค. 65	22:00 น.	67.7	75.5	64.8	27 ธ.ค. 65	00:00 น.	67.5	76.7	65.5	27 ธ.ค. 65	02:00 น.	66.3	92.9	63.2
26 ธ.ค. 65	22:05 น.	68.3	90.9	66.1	27 ธ.ค. 65	00:05 น.	66.3	80.9	64.0	27 ธ.ค. 65	02:05 น.	64.0	88.2	61.8
26 ธ.ค. 65	22:10 น.	66.4	82.8	64.0	27 ธ.ค. 65	01:10 น.	64.3	79.3	62.4	27 ธ.ค. 65	02:10 น.	64.1	85.6	61.1
26 ธ.ค. 65	22:15 น.	67.3	88.5	64.4	27 ธ.ค. 65	01:15 น.	64.8	77.3	62.3	27 ธ.ค. 65	02:15 น.	65.1	84.3	62.2
26 ธ.ค. 65	22:20 น.	68.1	89.9	66.2	27 ธ.ค. 65	02:00 น.	68.3	95.1	63.7	27 ธ.ค. 65	02:20 น.	64.4	78.9	62.0
26 ธ.ค. 65	22:25 น.	66.0	77.5	64.1	27 ธ.ค. 65	02:05 น.	65.3	81.4	63.0	27 ธ.ค. 65	02:25 น.	64.8	80.4	62.0
26 ธ.ค. 65	22:30 น.	66.7	78.4	64.3	27 ธ.ค. 65	03:00 น.	66.4	85.0	63.2	27 ธ.ค. 65	02:30 น.	67.3	88.6	62.4
26 ธ.ค. 65	22:35 น.	65.5	77.4	63.2	27 ธ.ค. 65	03:05 น.	65.7	80.6	63.3	27 ธ.ค. 65	02:35 น.	64.1	77.4	62.7
26 ธ.ค. 65	22:40 น.	67.2	88.5	63.8	27 ธ.ค. 65	04:00 น.	66.4	87.6	63.5	27 ธ.ค. 65	02:40 น.	63.8	76.7	61.0
26 ธ.ค. 65	22:45 น.	67.1	85.0	63.4	27 ธ.ค. 65	04:05 น.	68.7	93.0	64.0	27 ธ.ค. 65	02:45 น.	68.8	98.0	65.1
26 ธ.ค. 65	22:50 น.	67.6	94.0	64.1	27 ธ.ค. 65	05:00 น.	68.1	90.5	64.0	27 ธ.ค. 65	02:50 น.	64.2	81.4	62.0
26 ธ.ค. 65	22:55 น.	67.4	87.2	64.2	27 ธ.ค. 65	05:05 น.	68.9	78.0	64.6	27 ธ.ค. 65	02:55 น.	64.1	75.1	62.3
26 ธ.ค. 65	23:00 น.	67.3	89.7	62.3	27 ธ.ค. 65	01:00 น.	67.7	86.0	65.0	27 ธ.ค. 65	03:00 น.	65.0	76.8	62.4
26 ธ.ค. 65	23:05 น.	65.8	73.4	63.4	27 ธ.ค. 65	01:05 น.	67.3	88.3	65.6	27 ธ.ค. 65	03:05 น.	65.3	89.6	62.2
26 ธ.ค. 65	23:10 น.	66.6	80.9	63.5	27 ธ.ค. 65	01:10 น.	64.5	80.8	62.0	27 ธ.ค. 65	03:10 น.	67.5	91.4	62.7
26 ธ.ค. 65	23:15 น.	66.8	85.1	64.3	27 ธ.ค. 65	01:15 น.	64.6	79.4	62.2	27 ธ.ค. 65	03:15 น.	66.8	90.0	62.8
26 ธ.ค. 65	23:20 น.	66.2	95.2	64.3	27 ธ.ค. 65	01:20 น.	65.8	77.3	62.6	27 ธ.ค. 65	03:20 น.	66.4	88.7	62.2
26 ธ.ค. 65	23:25 น.	69.3	100.3	67.8	27 ธ.ค. 65	01:25 น.	66.1	83.9	62.4	27 ธ.ค. 65	03:25 น.	63.5	74.3	61.1
26 ธ.ค. 65	23:30 น.	68.4	91.5	66.1	27 ธ.ค. 65	01:30 น.	64.4	82.0	62.0	27 ธ.ค. 65	03:30 น.	63.5	78.8	61.0
26 ธ.ค. 65	23:35 น.	64.7	75.1	62.4	27 ธ.ค. 65	01:35 น.	64.5	79.1	62.0	27 ธ.ค. 65	03:35 น.	62.7	72.4	61.3
26 ธ.ค. 65	23:40 น.	64.8	76.1	62.3	27 ธ.ค. 65	01:40 น.	67.9	96.2	63.2	27 ธ.ค. 65	03:40 น.	62.5	72.4	61.2
26 ธ.ค. 65	23:45 น.	66.2	83.0	62.2	27 ธ.ค. 65	01:45 น.	63.1	77.9	61.6	27 ธ.ค. 65	03:45 น.	64.6	81.8	61.4
26 ธ.ค. 65	23:50 น.	66.4	82.3	62.1	27 ธ.ค. 65	01:50 น.	64.7	81.1	61.0	27 ธ.ค. 65	03:50 น.	64.8	84.7	61.4
26 ธ.ค. 65	23:55 น.	62.8	77.1	60.7	27 ธ.ค. 65	01:55 น.	63.2	79.8	61.4	27 ธ.ค. 65	03:55 น.	64.6	78.5	61.0

ชื่อผู้ตรวจวัด/วิเคราะห์: บริษัท เซนต์ แอนน์ เอ็นไวรอนเม้นท์ จำกัด

ชื่อผู้บันทึก (ประจำสถานีตรวจวัด): นายภาณุ สว่างธรรม และ นายภาณุ สว่างธรรม

ชื่อผู้ตรวจสอบ/ควบคุม: นายรัง ฤทธิธยาน

  
(นายประสาธน์ เอี่ยมแหลม)  
ผู้จัดการทั่วไป

  
(นายรัง ฤทธิธยาน)  
กรรมการผู้จัดการ

ค่าเสียงที่เกิดจากสถานีตรวจวัด: ริมรั้วโรงงานด้านทิศเหนือของโรงงานไฟฟ้า      ค่าเสียงที่เกิด UTM ของสถานีตรวจวัด: 47P 616282E 1745473N

วันที่ตรวจ	เวลาตรวจวัด	L <sub>Aeq</sub>	L <sub>max</sub>	L90	วันที่ตรวจ	เวลาตรวจวัด	L <sub>Aeq</sub>	L <sub>max</sub>	L90	วันที่ตรวจ	เวลาตรวจวัด	L <sub>Aeq</sub>	L <sub>max</sub>	L90
27 ธ.ค. 65	04.00 น.	67.6	77.4	65.4	27 ธ.ค. 65	06.00 น.	68.1	84.8	66.0	27 ธ.ค. 65	08.00 น.	67.1	82.8	64.0
27 ธ.ค. 65	04.05 น.	66.4	76.7	64.2	27 ธ.ค. 65	06.05 น.	69.3	96.2	66.2	27 ธ.ค. 65	08.05 น.	67.4	83.0	64.4
27 ธ.ค. 65	04.10 น.	69.5	81.5	66.7	27 ธ.ค. 65	06.10 น.	70.6	91.1	66.8	27 ธ.ค. 65	08.10 น.	66.8	87.8	64.8
27 ธ.ค. 65	04.15 น.	67.4	76.4	64.6	27 ธ.ค. 65	06.15 น.	68.3	85.5	66.3	27 ธ.ค. 65	08.15 น.	68.2	90.2	64.1
27 ธ.ค. 65	04.20 น.	67.7	78.3	64.1	27 ธ.ค. 65	06.20 น.	68.7	84.7	63.5	27 ธ.ค. 65	08.20 น.	68.3	91.3	64.0
27 ธ.ค. 65	04.25 น.	69.1	92.6	64.2	27 ธ.ค. 65	06.25 น.	67.2	79.0	63.1	27 ธ.ค. 65	08.25 น.	67.5	83.3	65.1
27 ธ.ค. 65	04.30 น.	68.3	85.2	65.8	27 ธ.ค. 65	06.30 น.	67.7	78.2	63.7	27 ธ.ค. 65	08.30 น.	66.3	79.1	64.2
27 ธ.ค. 65	04.35 น.	69.1	86.9	66.4	27 ธ.ค. 65	06.35 น.	67.4	82.3	63.6	27 ธ.ค. 65	08.35 น.	67.8	84.2	64.3
27 ธ.ค. 65	04.40 น.	68.8	85.5	66.1	27 ธ.ค. 65	06.40 น.	68.1	85.7	63.8	27 ธ.ค. 65	08.40 น.	68.1	96.9	65.0
27 ธ.ค. 65	04.45 น.	70.3	87.4	67.3	27 ธ.ค. 65	06.45 น.	68.8	93.0	64.3	27 ธ.ค. 65	08.45 น.	67.3	80.0	65.8
27 ธ.ค. 65	04.50 น.	69.1	84.9	66.4	27 ธ.ค. 65	06.50 น.	69.6	90.0	64.4	27 ธ.ค. 65	08.50 น.	67.9	83.9	65.2
27 ธ.ค. 65	04.55 น.	66.9	75.4	64.1	27 ธ.ค. 65	06.55 น.	68.4	85.4	64.5	27 ธ.ค. 65	08.55 น.	67.7	78.1	63.7
27 ธ.ค. 65	05.00 น.	69.0	90.5	65.0	27 ธ.ค. 65	07.00 น.	69.8	94.9	65.8	27 ธ.ค. 65	09.00 น.	68.8	85.4	63.5
27 ธ.ค. 65	05.05 น.	67.7	74.6	65.0	27 ธ.ค. 65	07.05 น.	67.4	78.4	65.4	27 ธ.ค. 65	09.05 น.	70.3	98.5	66.1
27 ธ.ค. 65	05.10 น.	68.7	88.3	65.2	27 ธ.ค. 65	07.10 น.	68.4	90.7	65.3	27 ธ.ค. 65	09.10 น.	69.4	94.2	66.7
27 ธ.ค. 65	05.15 น.	68.8	85.5	65.7	27 ธ.ค. 65	07.15 น.	69.3	89.7	66.1	27 ธ.ค. 65	09.15 น.	69.3	86.9	66.1
27 ธ.ค. 65	05.20 น.	70.1	89.1	66.8	27 ธ.ค. 65	07.20 น.	70.6	92.6	66.2	27 ธ.ค. 65	09.20 น.	68.7	82.8	65.3
27 ธ.ค. 65	05.25 น.	66.3	79.7	66.1	27 ธ.ค. 65	07.25 น.	69.9	90.2	66.1	27 ธ.ค. 65	09.25 น.	68.8	82.3	66.0
27 ธ.ค. 65	05.30 น.	67.0	88.0	64.2	27 ธ.ค. 65	07.30 น.	70.3	99.8	67.0	27 ธ.ค. 65	09.30 น.	67.8	83.7	64.3
27 ธ.ค. 65	05.35 น.	67.1	80.7	64.5	27 ธ.ค. 65	07.35 น.	69.5	82.4	66.2	27 ธ.ค. 65	09.35 น.	68.1	84.3	64.1
27 ธ.ค. 65	05.40 น.	67.3	79.4	65.6	27 ธ.ค. 65	07.40 น.	71.3	92.9	67.3	27 ธ.ค. 65	09.40 น.	68.0	77.7	66.2
27 ธ.ค. 65	05.45 น.	68.5	88.5	65.2	27 ธ.ค. 65	07.45 น.	69.7	86.7	67.1	27 ธ.ค. 65	09.45 น.	69.3	85.2	66.8
27 ธ.ค. 65	05.50 น.	68.7	96.6	65.1	27 ธ.ค. 65	07.50 น.	68.8	87.6	66.3	27 ธ.ค. 65	09.50 น.	69.3	78.7	66.8
27 ธ.ค. 65	05.55 น.	69.2	98.2	66.2	27 ธ.ค. 65	07.55 น.	68.9	86.9	66.1	27 ธ.ค. 65	09.55 น.	68.7	80.5	66.4

ข้อมูลตรวจวัด/วิเคราะห์: บริษัท เฮอร์ แอนด์ เอ็นไวรอนท์ เป็นปกติ      ข้อมูลบันทึก (ประจำสถานีตรวจวัด): นายภาณุ สว่างธรรม และ นายภาณุ สว่างธรรม      ข้อมูลตรวจสอบ/ควบคุม: นายรุ่ง ฤทธิญาณ

  
(นายประสาธน์ เอี่ยมแหลม)  
ผู้จัดการทั่วไป

  
(นายรุ่ง ฤทธิญาณ)  
กรรมการผู้จัดการ

ตำแหน่งพิกัดสถานีตรวจวัด: ริมรั้วโรงงานด้านทิศเหนือของโรงงานไฟฟ้า ตำแหน่งพิกัด UTM ของสถานีตรวจวัด: 47P 616282E 1745473N

วันที่ตรวจ	เวลาตรวจวัด	L <sub>Aeq</sub>	L <sub>max</sub>	L90	วันที่ตรวจ	เวลาตรวจวัด	L <sub>Aeq</sub>	L <sub>max</sub>	L90	วันที่ตรวจ	เวลาตรวจวัด	L <sub>Aeq</sub>	L <sub>max</sub>	L90
27 ธ.ค. 65	10.00 น.	68.1	83.3	66.0	27 ธ.ค. 65	12.00 น.	69.7	83.1	65.8	27 ธ.ค. 65	14.00 น.	69.2	85.4	65.4
27 ธ.ค. 65	10.05 น.	69.0	79.1	66.3	27 ธ.ค. 65	12.05 น.	71.4	94.5	66.6	27 ธ.ค. 65	14.05 น.	69.1	83.6	66.0
27 ธ.ค. 65	10.10 น.	69.1	95.2	66.8	27 ธ.ค. 65	12.10 น.	69.3	88.5	66.2	27 ธ.ค. 65	14.10 น.	69.5	77.3	66.2
27 ธ.ค. 65	10.15 น.	68.7	78.7	63.5	27 ธ.ค. 65	12.15 น.	70.5	90.8	67.8	27 ธ.ค. 65	14.15 น.	69.4	78.1	66.5
27 ธ.ค. 65	10.20 น.	68.4	76.7	63.3	27 ธ.ค. 65	12.20 น.	70.2	90.7	67.4	27 ธ.ค. 65	14.20 น.	68.8	78.4	66.4
27 ธ.ค. 65	10.25 น.	68.0	76.6	63.1	27 ธ.ค. 65	12.25 น.	69.1	83.4	66.2	27 ธ.ค. 65	14.25 น.	71.2	85.3	67.2
27 ธ.ค. 65	10.30 น.	69.9	85.1	63.0	27 ธ.ค. 65	12.30 น.	69.9	86.2	66.8	27 ธ.ค. 65	14.30 น.	69.3	79.3	66.8
27 ธ.ค. 65	10.35 น.	69.6	85.5	63.1	27 ธ.ค. 65	12.35 น.	70.4	84.0	68.8	27 ธ.ค. 65	14.35 น.	70.2	83.4	67.1
27 ธ.ค. 65	10.40 น.	68.4	76.1	62.4	27 ธ.ค. 65	12.40 น.	70.6	82.6	68.2	27 ธ.ค. 65	14.40 น.	69.4	82.7	66.4
27 ธ.ค. 65	10.45 น.	71.7	80.8	67.0	27 ธ.ค. 65	12.45 น.	69.8	77.7	66.7	27 ธ.ค. 65	14.45 น.	70.3	86.1	67.2
27 ธ.ค. 65	10.50 น.	67.4	75.7	63.1	27 ธ.ค. 65	12.50 น.	70.4	81.5	67.8	27 ธ.ค. 65	14.50 น.	69.7	86.4	65.3
27 ธ.ค. 65	10.55 น.	67.2	77.8	63.5	27 ธ.ค. 65	12.55 น.	69.2	76.9	66.3	27 ธ.ค. 65	14.55 น.	70.1	83.6	67.2
27 ธ.ค. 65	11.00 น.	70.6	83.5	64.6	27 ธ.ค. 65	13.00 น.	69.4	88.1	66.1	27 ธ.ค. 65	15.00 น.	69.4	77.3	66.7
27 ธ.ค. 65	11.05 น.	66.9	80.1	63.4	27 ธ.ค. 65	13.05 น.	71.1	83.0	67.6	27 ธ.ค. 65	15.05 น.	66.3	75.1	63.2
27 ธ.ค. 65	11.10 น.	65.5	79.1	63.6	27 ธ.ค. 65	13.10 น.	69.8	77.2	66.0	27 ธ.ค. 65	15.10 น.	69.9	83.3	66.8
27 ธ.ค. 65	11.15 น.	67.1	80.6	63.2	27 ธ.ค. 65	13.15 น.	70.8	86.3	66.1	27 ธ.ค. 65	15.15 น.	69.3	76.4	66.7
27 ธ.ค. 65	11.20 น.	64.7	73.2	61.2	27 ธ.ค. 65	13.20 น.	69.4	84.4	66.0	27 ธ.ค. 65	15.20 น.	70.0	82.4	66.3
27 ธ.ค. 65	11.25 น.	69.3	84.6	64.4	27 ธ.ค. 65	13.25 น.	70.4	88.7	67.4	27 ธ.ค. 65	15.25 น.	70.4	83.4	66.7
27 ธ.ค. 65	11.30 น.	71.6	94.8	68.0	27 ธ.ค. 65	13.30 น.	69.6	88.5	66.3	27 ธ.ค. 65	15.30 น.	69.4	77.1	66.4
27 ธ.ค. 65	11.35 น.	69.3	86.1	66.6	27 ธ.ค. 65	13.35 น.	70.9	86.3	68.0	27 ธ.ค. 65	15.35 น.	69.1	82.7	66.3
27 ธ.ค. 65	11.40 น.	69.4	83.3	66.2	27 ธ.ค. 65	13.40 น.	71.1	86.7	68.2	27 ธ.ค. 65	15.40 น.	70.4	85.1	67.1
27 ธ.ค. 65	11.45 น.	70.3	92.1	67.6	27 ธ.ค. 65	13.45 น.	69.2	80.4	64.4	27 ธ.ค. 65	15.45 น.	69.4	80.3	66.7
27 ธ.ค. 65	11.50 น.	70.1	89.5	67.4	27 ธ.ค. 65	13.50 น.	69.5	82.8	64.3	27 ธ.ค. 65	15.50 น.	69.7	82.3	66.4
27 ธ.ค. 65	11.55 น.	69.3	89.5	67.4	27 ธ.ค. 65	13.55 น.	69.4	84.3	65.2	27 ธ.ค. 65	15.55 น.	69.2	82.1	66.5

ชื่อผู้ตรวจวัด/วิเคราะห์: บริษัท เอสดี แอนด์ เอ็นจิเนียริ่ง จำกัด

ชื่อผู้บันทึก (ประจำสถานีตรวจวัด): นายภาณุ สาธิตพราน และ นายภาณุกร พลเดช

ชื่อผู้ตรวจสอบ/ควบคุม: นายรุ่ง ฤทธิฐาน



### ผลการตรวจวัดระดับการรบกวน (Annoying Noise)

ระหว่างวันที่: 21-27 ธันวาคม 2565

ตำแหน่งพิกัดสถานีตรวจวัด: ริมรั้วโรงงานด้านทิศเหนือของโรงงานไฟฟ้า

ตำแหน่งพิกัด UTM: 47P 616282E 1745473N

เครื่องมือตรวจวัด (Measuring Equipment): Sound Level Meter, Model: ST-11D, Serial No.: 820377

วันที่ตรวจรับรอง (Certified Date): December 15, 2022

รุ่นของอุปกรณ์สอบเทียบ (Calibrator Model และ Serial No.): Sound Calibrator, Type: ST-120, Serial No. ST120C0239E

วันที่ตรวจรับรอง (Certified Date): March 15, 2022

หน่วยงานตรวจสอบ: บริษัท เฮลท์ แอนด์ เอ็นไวเทค จำกัด

วันที่	ช่วงเวลา	ค่าที่ตรวจวัดได้ (dB(A))				
		<sup>1/</sup> ระดับเสียงขณะ แหล่งกำเนิดเกิดเสียง	<sup>2/</sup> ระดับเสียงขณะ ไม่มีการรบกวน	<sup>2/</sup> ระดับเสียงพื้นฐาน (L90)	<sup>3/</sup> ระดับเสียงขณะ มีการรบกวน	ค่าระดับการ รบกวน
21 ธ.ค. 65	10.00 น.-11.00 น.	69.8	65.8	63.4	67.6	4.2
22 ธ.ค. 65	10.00 น.-11.00 น.	68.3	65.8	63.4	64.7	1.3
23 ธ.ค. 65	10.00 น.-11.00 น.	68.1	65.8	63.4	64.2	0.8
24 ธ.ค. 65	10.00 น.-11.00 น.	69.7	65.8	63.4	67.4	4.0
25 ธ.ค. 65	10.00 น.-11.00 น.	68.3	65.8	63.4	64.7	1.3
26 ธ.ค. 65	10.00 น.-11.00 น.	69.0	65.8	63.4	66.2	2.8
27 ธ.ค. 65	10.00 น.-11.00 น.	68.8	65.8	63.4	65.8	2.4
ค่ามาตรฐาน (dB(A))		-	-	-	-	≤ 10

#### คำมาตรฐาน

1. ประกาศกระทรวงอุตสาหกรรม เรื่อง กำหนดค่าระดับเสียงการรบกวนและระดับเสียงที่เกิดจากการประกอบกิจการโรงงาน พ.ศ. 2548 ประกาศในราชกิจจานุเบกษา เล่ม 123 ตอนพิเศษ 11 ง วันที่ 25 มกราคม 2549

2. ประกาศคณะกรรมการควบคุมมลพิษ เรื่อง วิธีการตรวจวัดระดับเสียงพื้นฐาน ระดับเสียงขณะไม่มีการรบกวน การตรวจวัดและคำนวณระดับเสียงขณะมีการรบกวน การคำนวณค่าระดับการรบกวน และแบบบันทึกเสียงรบกวน พ.ศ. 2565 ประกาศในราชกิจจานุเบกษา เล่ม 139 ตอนพิเศษ 266 ง วันที่ 11 พฤศจิกายน 2565

#### ลักษณะของแหล่งกำเนิด


- ช่วงเวลา/พื้นที่ที่เกิดเสียง
- ☐ เสียงเกิดขึ้นต่อเนื่องตั้งแต่ 1 ชั่วโมงขึ้นไป ☐ เสียงเกิดขึ้นต่อเนื่องแต่ไม่ถึง 1 ชั่วโมง
- ☒ เสียงเกิดขึ้นไม่ต่อเนื่อง และเกิดขึ้นมากกว่า 1 ช่วงเวลา แต่ละช่วงเวลาเกิดขึ้นไม่ถึง 1 ชั่วโมง
- ☐ มีเสียงกระแทก เสียงแหลมดัง เสียงที่มีความสั่นสะเทือน อย่างใดอย่างหนึ่ง (ระบุ).....
- ☒ กลางวัน (06.00-22.00 น.) ☐ กลางคืน (22.00-06.00 น.)
- ☐ พื้นที่ที่ต้องการความสงบ (ระบุ).....

<sup>1/</sup>ระดับเสียงขณะแหล่งกำเนิดเกิดเสียง ทำการตรวจวัดวันที่ 21-27/12/65 ช่วงเวลา 10.00-11.00 น

<sup>2/</sup>ระดับเสียงขณะไม่มีการรบกวน และระดับเสียงพื้นฐาน (L90) ทำการตรวจวัดวันที่ 26/12/65 ช่วงเวลา 23.00-23.10 น

<sup>3/</sup>ระดับเสียงขณะมีการรบกวน +3dBA กรณีเสียงเกิดในช่วงเวลากลางคืน, +5dBA กรณีมีเสียงกระแทก/แหลมดัง เสียงที่มีความสั่นสะเทือน

  
(นายประสาน นิธิบดินทร์)  
ผู้จัดการทั่วไป

  
(นายรุ่ง ฤทธิญาณ)  
กรรมการผู้จัดการ



## บริษัท เฮลท์ แอนด์ เอ็นไวเทค จำกัด

### Health & Envitech Co.,Ltd.

6 ซอยงามวงศ์วาน 5 ตำบลบางเขน อำเภอเมืองนนทบุรี จังหวัดนนทบุรี 11000

6 Ngamwongwan Soi 5, Tambon Bangkhen, Muangnontaburi, Nontaburi 11000

Tel. (02) 9526305-9 Fax : (02) 9526310, 5898355 www.healthenvi.com Email : service@healthenvi.com

#### รายงานผลการตรวจสอบคุณภาพสิ่งแวดล้อม

สถานที่ตรวจสอบ	: บริษัท รวมผลไบโอเพาเวอร์ จำกัด
ที่อยู่	: ตำบลบ้านมะเกลือ อำเภอเมือง จังหวัดนครสวรรค์ 60000
วันที่ดำเนินการตรวจสอบ	: 13-20 มิถุนายน 2566
ดำเนินการตรวจสอบ	: บริษัท เฮลท์ แอนด์ เอ็นไวเทค จำกัด
วันที่จัดทำ	: 30 มิถุนายน 2566
เลขที่	: ส.อ. 1090/2566

#### มาตรฐานวิธีการเก็บตัวอย่าง และวิธีวิเคราะห์

##### 1. การตรวจสอบคุณภาพอากาศในบรรยากาศทั่วไป

รายการตรวจ	วิธีการเก็บตัวอย่างอากาศและวิธีวิเคราะห์
ปริมาณฝุ่นละอองขนาดไม่เกิน 100 ไมครอน (TSP)	High Volume, Gravimetric Method
ปริมาณฝุ่นละอองขนาดไม่เกิน 10 ไมครอน (PM - 10)	Size Selective, High Volume, Gravimetric Method
ก๊าซซัลเฟอร์ไดออกไซด์ (SO <sub>2</sub> )	UV-Fluorescence
ก๊าซไนโตรเจนไดออกไซด์ (NO <sub>2</sub> )	Chemiluminescence
ความเร็วลม และทิศทางลม (Wind Speed/Wind Direct)	Met station, Wind Speed of Direction

##### 2. การตรวจวัดระดับความดังของเสียง

รายการตรวจ	เครื่องมือตรวจวัด
เสียงเฉลี่ย 24 ชั่วโมง (LAeq 24 hrs., L5mins, L90, Lmax, Ldn), เสียงรบกวน (ขณะปฏิบัติงานปกติ), เสียงขณะไม่มีการรบกวน และระดับการรบกวน	Sound Pressure Level Meter

## ผลการตรวจสอบคุณภาพสิ่งแวดล้อม

### 1. การตรวจสอบคุณภาพอากาศในบรรยากาศทั่วไป

#### -การตรวจวัดปริมาณฝุ่นภายในบรรยากาศทั่วไป

ระหว่างวันที่: 13-20 มิถุนายน 2566

ตำแหน่งที่กีดสถานีตรวจวัด: โรงเรียนวัดยางงาม

วิเคราะห์โดย: บริษัท เฮลท์ แอนด์ เอ็นไวเทค จำกัด

ผู้ควบคุมสถานีตรวจวัด (Site Operator): นายวราวุธ สาแก้วทราย [บริษัท เฮลท์ แอนด์ เอ็นไวเทค จำกัด]

ชื่อเครื่องมือวัดอุปกรณ์ที่ใช้เก็บตัวอย่าง (Analyzer Model และ Serial No): TSP Hight Volume, Sampler Number: TSP No.1067

PM10 Hight Volume, Sampler Number: PM10 No.1068

วันที่ตรวจรับรอง (Certified Date): October 31, 2022

วันหมดอายุการสอบเทียบ (Expire Date): October 31, 2023

เครื่องมือตรวจวิเคราะห์ (Analyzer Model และ Serial No): Semi-micro Balance, Model: BP210D, Serial No.: 70406076

วันที่ตรวจรับรอง (Certified Date): November 8, 2022

วันหมดอายุการสอบเทียบ (Expire Date): November 8, 2023

พิกัด UTM	วัน/เดือน/ปี	สถานที่เก็บตัวอย่าง	ความเข้มข้นของปริมาณฝุ่น (24 ชม.) / $\text{mg}/\text{m}^3$		หมายเหตุ
			TSP	PM <sub>10</sub>	
47P 616419E 1742709N	13-14 มิ.ย. 66	โรงเรียนวัดยางงาม	0.0508	0.0183	
	14-15 มิ.ย. 66	โรงเรียนวัดยางงาม	0.0492	0.0148	
	15-16 มิ.ย. 66	โรงเรียนวัดยางงาม	0.0367	0.0130	
	16-17 มิ.ย. 66	โรงเรียนวัดยางงาม	0.0588	0.0204	
	17-18 มิ.ย. 66	โรงเรียนวัดยางงาม	0.0326	0.0165	
	18-19 มิ.ย. 66	โรงเรียนวัดยางงาม	0.0402	0.0174	
	19-20 มิ.ย. 66	โรงเรียนวัดยางงาม	0.0624	0.0234	
ค่ามาตรฐาน 24 ชั่วโมง <sup>(1)</sup>			0.33 $\text{mg}/\text{m}^3$	0.12 $\text{mg}/\text{m}^3$	

#### หมายเหตุ

1.ค่ามาตรฐาน: <sup>(1)</sup>ประกาศคณะกรรมการสิ่งแวดล้อมแห่งชาติ ฉบับที่ 24 วันที่ 9 สิงหาคม 2547 ออกตามความในพระราชบัญญัติส่งเสริมและรักษาคุณภาพสิ่งแวดล้อมแห่งชาติ พ.ศ. 2535 เรื่อง กำหนดมาตรฐานคุณภาพอากาศในบรรยากาศโดยทั่วไป ประกาศในราชกิจจานุเบกษา เล่ม 121 ตอนที่ 104 ง. วันที่ 22 กันยายน 2547

2. อธิบายคำย่อ  $\text{mg}/\text{m}^3$  = milligrams per cubic meter (มิลลิกรัมต่อลูกบาศก์เมตร)

ผู้ตรวจวัด / บริษัท : นายวราวุธ สาแก้วทราย / บริษัท เฮลท์ แอนด์ เอ็นไวเทค จำกัด  
ผู้บันทึก : นายภาสกร หนองพอง  
ผู้ตรวจสอบ / ควบคุม : นายรุ่ง ฤทธิญาณ  
บริษัทผู้ตรวจวัดและวิเคราะห์ / ควบคุม : บริษัท เฮลท์ แอนด์ เอ็นไวเทค จำกัด

(นายประสาธน์ เจริญแหลม)

ผู้จัดการทั่วไป

(นายรุ่ง ฤทธิญาณ)

กรรมการผู้จัดการ



ระหว่างวันที่: 13-20 มิถุนายน 2566

ตำแหน่งที่ทดสอบตรวจวัด: โรงเรียนบ้านแก่งชีวลิตวิทยา

วิเคราะห์โดย: บริษัท เซลล์ แอนด์ เอ็นไวเทค จำกัด

ผู้ควบคุมสถานที่ตรวจวัด (Site Operator): นายวารุท สาแก่งทราย [บริษัท เซลล์ แอนด์ เอ็นไวเทค จำกัด]

ชื่อเครื่องมือวัดอุปกรณ์ที่ใช้เก็บตัวอย่าง (Analyzer Model และ Serial No): TSP High Volume, Sampler Number: TSP No.1069

PM10 High Volume, Sampler Number: PM10 No.1070

วันที่ตรวจรับรอง (Certified Date): October 31, 2022

วันหมดอายุการสอบเทียบ (Expire Date): October 31, 2023

เครื่องมือตรวจวิเคราะห์ (Analyzer Model และ Serial No): Semi-micro Balance, Model: BP210D, Serial No.: 70406076

วันที่ตรวจรับรอง (Certified Date): November 8, 2022

วันหมดอายุการสอบเทียบ (Expire Date): November 8, 2023

พิกัด UTM	วัน/เดือน/ปี	สถานที่เก็บตัวอย่าง	ความเข้มข้นของปริมาณฝุ่น (24 ชม.) / $\text{mg}/\text{m}^3$		หมายเหตุ
			TSP	PM <sub>10</sub>	
47P 615488E 1744663N	13-14 มิ.ย. 66	โรงเรียนบ้านแก่งชีวลิตวิทยา	0.0391	0.0149	
	14-15 มิ.ย. 66	โรงเรียนบ้านแก่งชีวลิตวิทยา	0.0385	0.0100	
	15-16 มิ.ย. 66	โรงเรียนบ้านแก่งชีวลิตวิทยา	0.0323	0.0152	
	16-17 มิ.ย. 66	โรงเรียนบ้านแก่งชีวลิตวิทยา	0.0414	0.0208	
	17-18 มิ.ย. 66	โรงเรียนบ้านแก่งชีวลิตวิทยา	0.0275	0.0156	
	18-19 มิ.ย. 66	โรงเรียนบ้านแก่งชีวลิตวิทยา	0.0243	0.0125	
	19-20 มิ.ย. 66	โรงเรียนบ้านแก่งชีวลิตวิทยา	0.0505	0.0165	
ค่ามาตรฐาน 24 ชั่วโมง <sup>(1)</sup>			0.33 $\text{mg}/\text{m}^3$	0.12 $\text{mg}/\text{m}^3$	

#### หมายเหตุ

1.ค่ามาตรฐาน: <sup>(1)</sup>ประกาศคณะกรรมการสิ่งแวดล้อมแห่งชาติ ฉบับที่ 24 วันที่ 9 สิงหาคม 2547 ออกตามความในพระราชบัญญัติส่งเสริมและรักษาคุณภาพสิ่งแวดล้อมแห่งชาติ พ.ศ. 2535 เรื่อง กำหนดมาตรฐานคุณภาพอากาศในบรรยากาศโดยทั่วไป ประกาศในราชกิจจานุเบกษา เล่ม 121 ตอนที่ 104 ง. วันที่ 22 กันยายน 2547

2. อธิบายคำย่อ:  $\text{mg}/\text{m}^3$  = milligrams per cubic meter (มิลลิกรัมต่อลูกบาศก์เมตร)


ผู้ตรวจวัด / บริษัท : นายวารุท สาแก่งทราย / บริษัท เซลล์ แอนด์ เอ็นไวเทค จำกัด

ผู้บันทึก : นายภาสกร หนองทอง

ผู้ตรวจสอบ / ควบคุม : นายรุ่ง ฤทธิญาณ

บริษัทผู้ตรวจวัดและวิเคราะห์ / ควบคุม : บริษัท เซลล์ แอนด์ เอ็นไวเทค จำกัด

  
(นายประสาธน์ เจริญแหลม)  
ผู้จัดการทั่วไป

  
นายรุ่ง ฤทธิญาณ  
กรรมการผู้จัดการ

ระหว่างวันที่: 13-20 มิถุนายน 2566

ตำแหน่งพิกัดสถานีตรวจวัด: รพ.สต.บ้านมะเกลือ

วิเคราะห์โดย: บริษัท เฮลท์ แอนด์ เอ็นไวเทค จำกัด

ผู้ควบคุมสถานีตรวจวัด (Site Operator): นายวราวุธ สาแก้วทราย [บริษัท เฮลท์ แอนด์ เอ็นไวเทค จำกัด]

ชื่อเครื่องมือวัดอุปกรณ์ที่ใช้เก็บตัวอย่าง (Analyzer Model และ Serial No): TSP High Volume, Sampler Number: TSP.No.1055

PM10 High Volume, Sampler Number: PM10.No.1056

วันที่ตรวจรับรอง (Certified Date): October 31, 2022

วันหมดอายุการสอบเทียบ (Expire Date): October 31, 2023

เครื่องมือตรวจวิเคราะห์ (Analyzer Model และ Serial No): Semi-micro Balance, Model: BP210D, Serial No.: 70406076

วันที่ตรวจรับรอง (Certified Date): November 8, 2022

วันหมดอายุการสอบเทียบ (Expire Date): November 8, 2023

พิกัด UTM	วัน/เดือน/ปี	สถานที่เก็บตัวอย่าง	ความเข้มข้นของปริมาณฝุ่น (24 ชม.) / $\text{mg}/\text{m}^3$		หมายเหตุ
			TSP	PM <sub>10</sub>	
47P 6161688E 1746552N	13-14 มิ.ย. 66	รพ.สต.บ้านมะเกลือ	0.0551	0.0195	
	14-15 มิ.ย. 66	รพ.สต.บ้านมะเกลือ	0.0519	0.0187	
	15-16 มิ.ย. 66	รพ.สต.บ้านมะเกลือ	0.0301	0.0152	
	16-17 มิ.ย. 66	รพ.สต.บ้านมะเกลือ	0.0263	0.0143	
	17-18 มิ.ย. 66	รพ.สต.บ้านมะเกลือ	0.0286	0.0148	
	18-19 มิ.ย. 66	รพ.สต.บ้านมะเกลือ	0.0318	0.0156	
	19-20 มิ.ย. 66	รพ.สต.บ้านมะเกลือ	0.0592	0.0169	
ค่ามาตรฐาน 24 ชั่วโมง <sup>(1)</sup>			0.33 $\text{mg}/\text{m}^3$	0.12 $\text{mg}/\text{m}^3$	

#### หมายเหตุ

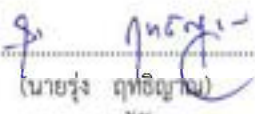
1.ค่ามาตรฐาน: <sup>(1)</sup>ประกาศคณะกรรมการสิ่งแวดล้อมแห่งชาติ ฉบับที่ 24 วันที่ 9 สิงหาคม 2547 ออกตามความในพระราชบัญญัติส่งเสริมและรักษาคุณภาพสิ่งแวดล้อมแห่งชาติ พ.ศ. 2535 เรื่อง กำหนดมาตรฐานคุณภาพอากาศในบรรยากาศโดยทั่วไป ประกาศในราชกิจจานุเบกษา เล่ม 121 ตอนที่ 104 ง. วันที่ 22 กันยายน 2547

2. อธิบายคำย่อ  $\text{mg}/\text{m}^3$  = milligrams per cubic meter (มิลลิกรัมต่อลูกบาศก์เมตร)

ผู้ตรวจวัด / บริษัท : นายวราวุธ สาแก้วทราย / บริษัท เฮลท์ แอนด์ เอ็นไวเทค จำกัด  
ผู้บันทึก : นายภาสกร พรหมทอง  
ผู้ตรวจสอบ / ควบคุม : นายรุ่ง ฤทธิญาณ  
บริษัทผู้ตรวจวัดและวิเคราะห์ / ควบคุม : บริษัท เฮลท์ แอนด์ เอ็นไวเทค จำกัด

  
(นายประสาธน์ เจียภะหม)

ผู้จัดการทั่วไป

  
(นายรุ่ง ฤทธิญาณ)

กรรมการผู้จัดการ

### -การตรวจสอบปริมาณก๊าซไนโตรเจนไดออกไซด์ (NO<sub>2</sub>) ในบรรยากาศทั่วไป

ระหว่างวันที่: 13-20 มิถุนายน 2566

ตำแหน่งพิกัดสถานีตรวจวัด: โรงเรียนวัดยางงาม

ตำแหน่งพิกัด UTM: 47P 616419E 1742709N

ผู้ควบคุมสถานีตรวจวัด (Site Operator): นายวราวุธ สาแก้วทราย

รุ่นของเครื่องมือตรวจวิเคราะห์ (Analyzer Model และ Serial No.): NO/NO<sub>2</sub>/NO, Analyzer, Model: 200A, S/N: 1524

รุ่นของอุปกรณ์สอบเทียบ (Calibrator Model และ Serial No.): API Model: 701, S/N: 1924

รุ่น / รหัสของอุปกรณ์ Gas Cylinder ที่ใช้ในการสอบเทียบ (Calibrator Gas Cylinder I.D.): Dasibi Model: 5008, S/N: 705

วันที่ตรวจรับรอง (Certified Date): 01 November 2022

ความเข้มข้นที่ทำการสอบเทียบ: 55.54 ppm

(Concentration <ppm>)


วันหมดอายุการสอบเทียบ (Expire Date): October 29, 2027

สถานีตรวจวัด	เวลา	ค่า NO <sub>2</sub> ที่ตรวจวัดได้ (ppm)						
		13-14/06/66	14-15/06/66	15-16/06/66	16-17/06/66	17-18/06/66	18-19/06/66	19-20/06/66
โรงเรียนวัดยางงาม	12.00 น.	0.0051	0.0059	0.0065	0.0068	0.0064	0.0066	0.0067
	13.00 น.	0.0055	0.0059	0.0063	0.0065	0.0063	0.0065	0.0065
	14.00 น.	0.0060	0.0058	0.0065	0.0064	0.0066	0.0065	0.0066
	15.00 น.	0.0060	0.0058	0.0064	0.0067	0.0064	0.0065	0.0068
	16.00 น.	0.0042	0.0065	0.0063	0.0063	0.0065	0.0066	0.0064
	17.00 น.	0.0020	0.0062	0.0066	0.0068	0.0066	0.0066	0.0068
	18.00 น.	0.0061	0.0062	0.0063	0.0068	0.0064	0.0065	0.0066
	19.00 น.	0.0058	0.0057	0.0067	0.0067	0.0063	0.0068	0.0066
	20.00 น.	0.0055	0.0061	0.0067	0.0065	0.0065	0.0067	0.0063
	21.00 น.	0.0062	0.0062	0.0063	0.0061	0.0064	0.0064	0.0066
	22.00 น.	0.0056	0.0061	0.0062	0.0063	0.0067	0.0066	0.0064
	23.00 น.	0.0064	0.0065	0.0065	0.0066	0.0062	0.0068	0.0068
	00.00 น.	0.0061	0.0062	0.0067	0.0062	0.0064	0.0070	0.0066
	01.00 น.	0.0065	0.0062	0.0066	0.0063	0.0063	0.0063	0.0064
	02.00 น.	0.0063	0.0062	0.0063	0.0065	0.0067	0.0066	0.0064
	03.00 น.	0.0058	0.0065	0.0064	0.0062	0.0065	0.0066	0.0068
	04.00 น.	0.0051	0.0060	0.0065	0.0065	0.0066	0.0063	0.0067
	05.00 น.	0.0057	0.0062	0.0063	0.0063	0.0067	0.0067	0.0067
	06.00 น.	0.0057	0.0061	0.0062	0.0062	0.0061	0.0062	0.0065
	07.00 น.	0.0061	0.0065	0.0066	0.0065	0.0064	0.0061	0.0067
	08.00 น.	0.0064	0.0062	0.0064	0.0067	0.0066	0.0062	0.0066
	09.00 น.	0.0061	0.0061	0.0064	0.0066	0.0062	0.0066	0.0065
	10.00 น.	0.0067	0.0067	0.0059	0.0066	0.0064	0.0068	0.0067
	11.00 น.	0.0064	0.0066	0.0063	0.0064	0.0063	0.0064	0.0066
ค่าเฉลี่ย 24 ชั่วโมง		0.0057	0.0062	0.0064	0.0065	0.0064	0.0065	0.0066
ค่าเฉลี่ย 1 ชั่วโมง ค่าสุด-สูงสุด		0.0020-0.0070 ppm						
*ค่ามาตรฐาน 1 ชั่วโมง		0.17 ppm						
*ค่ามัธยฐานเลขคณิต (Arithmetic Mean) ในเวลา 1 ปี		0.03 ppm						

\*คำมาตรฐาน: ประกาศคณะกรรมการสิ่งแวดล้อมแห่งชาติ ฉบับที่ 33 (พ.ศ. 2552) ออกตามความในพระราชบัญญัติส่งเสริมและรักษาคุณภาพสิ่งแวดล้อมแห่งชาติ พ.ศ. 2535 เรื่อง กำหนดมาตรฐานค่าก๊าซไนโตรเจนไดออกไซด์ในบรรยากาศโดยทั่วไป ประกาศในราชกิจจานุเบกษา เล่ม 126 ตอนพิเศษ 114 ง. วันที่ 14 สิงหาคม 2552

ผู้ตรวจวัด / บริษัท : นายวราวุธ สาแก้วทราย / บริษัท เฮลท์ แอนด์ เอ็นไวเทค จำกัด  
ผู้บันทึก : นายวราวุธ สาแก้วทราย  
ผู้ตรวจสอบ / ควบคุม : นายรุ่ง ฤทธิญาณ  
บริษัทผู้ตรวจวัดและวิเคราะห์ / ควบคุม : บริษัท เฮลท์ แอนด์ เอ็นไวเทค จำกัด

  
(นายประสาธน์ เจริญแหลม)  
ผู้จัดการทั่วไป

  
(นายรุ่ง ฤทธิญาณ)  
กรรมการผู้จัดการ



ระหว่างวันที่: 13-20 มิถุนายน 2566

ตำแหน่งพิกัด UTM: 47P 615488E 1744663N

รุ่นของเครื่องมือตรวจวัด (Analyzer Model และ Serial No): NO/NO<sub>2</sub>/NO<sub>x</sub> Analyzer, Model: 200A, S/N: 1176

ตำแหน่งพิกัดสถานีตรวจวัด: โรงเรียนบ้านแก่งชีวลัดวิทยา

ผู้ควบคุมสถานีตรวจวัด (Site Operator): นายวราวุธ สาแก้วทราย

รุ่นของอุปกรณ์สอบเทียบ (Calibrator Model และ Serial No.): API Model: 701, S/N: 1924

รุ่น / รหัสของอุปกรณ์ Gas Cylinder ที่ใช้ในการสอบเทียบ (Calibrator Gas Cylinder I.D.): Dasibi Model: 5008, S/N: 705

วันที่ตรวจรับรอง (Certified Date): 01 November 2022

ความเข้มข้นที่ทำการสอบเทียบ: 55.54 ppm

(Concentration <ppm>)

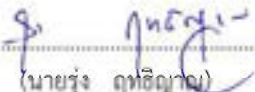
วันหมดอายุการสอบเทียบ (Expire Date): October 29, 2027

สถานีตรวจวัด	เวลา	ค่า NO <sub>2</sub> ที่ตรวจวัดได้ (ppm)						
		13-14/06/66	14-15/06/66	15-16/06/66	16-17/06/66	17-18/06/66	18-19/06/66	19-20/06/66
โรงเรียน บ้านแก่งชีวลัดวิทยา	12.00 น.	0.0017	0.0018	0.0013	0.0010	0.0012	0.0009	0.0012
	13.00 น.	0.0019	0.0009	0.0010	0.0012	0.0009	0.0012	0.0017
	14.00 น.	0.0006	0.0009	0.0008	0.0009	0.0013	0.0011	0.0014
	15.00 น.	0.0009	0.0011	0.0010	0.0011	0.0007	0.0008	0.0010
	16.00 น.	0.0006	0.0010	0.0012	0.0011	0.0009	0.0009	0.0013
	17.00 น.	0.0008	0.0012	0.0010	0.0010	0.0014	0.0007	0.0012
	18.00 น.	0.0010	0.0011	0.0013	0.0014	0.0009	0.0011	0.0010
	19.00 น.	0.0009	0.0008	0.0007	0.0010	0.0012	0.0011	0.0008
	20.00 น.	0.0011	0.0009	0.0010	0.0011	0.0013	0.0011	0.0012
	21.00 น.	0.0008	0.0011	0.0011	0.0011	0.0010	0.0012	0.0013
	22.00 น.	0.0009	0.0010	0.0008	0.0009	0.0007	0.0010	0.0010
	23.00 น.	0.0017	0.0014	0.0012	0.0012	0.0009	0.0010	0.0012
	00.00 น.	0.0013	0.0009	0.0010	0.0013	0.0010	0.0011	0.0011
	01.00 น.	0.0013	0.0008	0.0007	0.0009	0.0010	0.0009	0.0013
	02.00 น.	0.0009	0.0011	0.0009	0.0009	0.0011	0.0008	0.0012
	03.00 น.	0.0014	0.0012	0.0011	0.0007	0.0009	0.0010	0.0007
	04.00 น.	0.0009	0.0009	0.0008	0.0009	0.0011	0.0010	0.0009
	05.00 น.	0.0011	0.0009	0.0014	0.0012	0.0009	0.0011	0.0009
	06.00 น.	0.0006	0.0011	0.0011	0.0011	0.0008	0.0010	0.0010
	07.00 น.	0.0009	0.0010	0.0008	0.0011	0.0010	0.0009	0.0009
	08.00 น.	0.0010	0.0009	0.0011	0.0012	0.0006	0.0006	0.0012
	09.00 น.	0.0011	0.0013	0.0012	0.0013	0.0009	0.0012	0.0010
	10.00 น.	0.0012	0.0010	0.0012	0.0013	0.0012	0.0014	0.0012
	11.00 น.	0.0011	0.0012	0.0008	0.0010	0.0008	0.0010	0.0010
ค่าเฉลี่ย 24 ชั่วโมง		0.0011	0.0011	0.0010	0.0011	0.0010	0.0010	0.0011
ค่าเฉลี่ย 1 ชั่วโมง ค่าสุด-สูงสุด		0.0006-0.0019 ppm						
*ค่ามาตรฐาน 1 ชั่วโมง		0.17 ppm						
*ค่าเฉลี่ยเลขคณิต (Arithmetic Mean) ในเวลา 1 ปี		0.03 ppm						

\*คำมาตรฐาน: ประกาศคณะกรรมการสิ่งแวดล้อมแห่งชาติ ฉบับที่ 33 (พ.ศ. 2552) ออกตามความในพระราชบัญญัติส่งเสริมและรักษาคุณภาพสิ่งแวดล้อมแห่งชาติ พ.ศ. 2535 เรื่อง กำหนดมาตรฐานค่าก๊าซไนโตรเจนไดออกไซด์ในบรรยากาศโดยทั่วไป ประกาศในราชกิจจานุเบกษา เล่ม 126 ตอนพิเศษ 114 ง. วันที่ 14 สิงหาคม 2552

ผู้ตรวจวัด / บริษัท : นายวราวุธ สาแก้วทราย / บริษัท เฮอร์ แอนด์ เอ็นไวเทค จำกัด  
ผู้บันทึก : นายวราวุธ วัฒนธอง  
ผู้ตรวจสอบ / ควบคุม : นายรุ่ง ฤทธิญาณ  
บริษัทผู้ตรวจวัดและวิเคราะห์ / ควบคุม : บริษัท เฮอร์ แอนด์ เอ็นไวเทค จำกัด

  
(นายประสาธน์ เฉียบแหลม)  
ผู้จัดการทั่วไป

  
(นายรุ่ง ฤทธิญาณ)  
กรรมการผู้จัดการ

ระหว่างวันที่ 13-20 มิถุนายน 2566

ตำแหน่งพิกัด UTM: 47P 6161688E 1746552N

รุ่นของเครื่องมือตรวจวิเคราะห์ (Analyzer Model และ Serial No): NO/NO<sub>2</sub>/NO<sub>x</sub> Analyzer, Model: 200A, S/N: 2364

รุ่นของอุปกรณ์สอบเทียบ (Calibrator Model และ Serial No.): API Model: 701, S/N: 1924

รุ่น / รหัสของอุปกรณ์ Gas Cylinder ที่ใช้ในการสอบเทียบ (Calibrator Gas Cylinder I.D.): Dasibi Model: 5008, S/N: 705

วันที่ตรวจรับรอง (Certified Date): 01 November 2022

ตำแหน่งพิกัดสถานีตรวจวัด: รพ.สต.บ้านมะเกลือ

ผู้ควบคุมสถานีตรวจวัด (Site Operator): นายวราวุธ สาแก้วทราย

ความเข้มข้นที่ทำการสอบเทียบ: 55.54 ppm

(Concentration <ppm>)


วันหมดอายุการสอบเทียบ (Expire Date): October 29, 2027

สถานีตรวจวัด	เวลา	ค่า NO <sub>2</sub> ที่ตรวจวัดได้ (ppm)						
		13-14/06/66	14-15/06/66	15-16/06/66	16-17/06/66	17-18/06/66	18-19/06/66	19-20/06/66
รพ.สต.บ้านมะเกลือ	13.00 น.	0.0114	0.0105	0.0082	0.0034	0.0093	0.0074	0.0108
	14.00 น.	0.0087	0.0093	0.0066	0.0038	0.0076	0.0085	0.0077
	15.00 น.	0.0156	0.0082	0.0054	0.0111	0.0069	0.0089	0.0083
	16.00 น.	0.0095	0.0079	0.0057	0.0119	0.0073	0.0102	0.0081
	17.00 น.	0.0056	0.0036	0.0054	0.0090	0.0046	0.0073	0.0083
	18.00 น.	0.0095	0.0047	0.0045	0.0077	0.0037	0.0055	0.0081
	19.00 น.	0.0099	0.0056	0.0053	0.0079	0.0043	0.0052	0.0051
	20.00 น.	0.0094	0.0094	0.0055	0.0080	0.0041	0.0055	0.0053
	21.00 น.	0.0083	0.0085	0.0053	0.0059	0.0039	0.0060	0.0063
	22.00 น.	0.0082	0.0071	0.0040	0.0044	0.0041	0.0060	0.0070
	23.00 น.	0.0075	0.0049	0.0039	0.0064	0.0054	0.0063	0.0086
	00.00 น.	0.0078	0.0040	0.0039	0.0080	0.0055	0.0061	0.0086
	01.00 น.	0.0074	0.0040	0.0052	0.0094	0.0064	0.0046	0.0086
	02.00 น.	0.0080	0.0047	0.0071	0.0085	0.0063	0.0034	0.0069
	03.00 น.	0.0087	0.0051	0.0070	0.0076	0.0078	0.0043	0.0051
	04.00 น.	0.0071	0.0060	0.0074	0.0092	0.0065	0.0045	0.0072
	05.00 น.	0.0077	0.0065	0.0064	0.0079	0.0065	0.0038	0.0107
	06.00 น.	0.0103	0.0051	0.0078	0.0077	0.0050	0.0025	0.0053
	07.00 น.	0.0076	0.0045	0.0088	0.0073	0.0040	0.0025	0.0054
	08.00 น.	0.0072	0.0058	0.0064	0.0062	0.0035	0.0029	0.0081
	09.00 น.	0.0070	0.0062	0.0057	0.0059	0.0037	0.0021	0.0074
	10.00 น.	0.0075	0.0071	0.0066	0.0061	0.0025	0.0022	0.0042
	11.00 น.	0.0165	0.0106	0.0043	0.0127	0.0068	0.0035	0.0062
	12.00 น.	0.0167	0.0115	0.0082	0.0144	0.0113	0.0165	0.0127
ค่าเฉลี่ย 24 ชั่วโมง		0.0093	0.0068	0.0060	0.0079	0.0057	0.0057	0.0075
ค่าเฉลี่ย 1 ชั่วโมง ค่าสุด-สูงสุด		0.0021-0.0167 ppm						
*ค่ามาตรฐาน 1 ชั่วโมง		0.17 ppm						
*ค่ามัธยฐานเลขคณิต (Arithmetic Mean) ในเวลา 1 ปี		0.03 ppm						

\*คำมาตรฐาน: ประกาศคณะกรรมการสิ่งแวดล้อมแห่งชาติ ฉบับที่ 33 (พ.ศ. 2552) ออกตามความในพระราชบัญญัติส่งเสริมและรักษาคุณภาพสิ่งแวดล้อมแห่งชาติ พ.ศ. 2535 เรื่อง กำหนดมาตรฐานค่าก๊าซไนโตรเจนไดออกไซด์ในบรรยากาศโดยทั่วไป ประกาศในราชกิจจานุเบกษา เล่ม 126 ตอนที่พิเศษ 114 ง. วันที่ 14 สิงหาคม 2552

ผู้ตรวจวัด / บริษัท : นายวราวุธ สาแก้วทราย / บริษัท เอสดี แอนด์ เทคโนโลยี จำกัด  
ผู้บันทึก : นายภาสกร หนองทอง  
ผู้ตรวจสอบ / ควบคุม : นายรุ่งฤทธิ์ ญาณ  
บริษัทผู้ตรวจวัดและวิเคราะห์ / ควบคุม : บริษัท เอสดี แอนด์ เทคโนโลยี จำกัด

  
(นายประสาธน์ เฉียบแหลม)  
ผู้จัดการทั่วไป

  
(นายรุ่งฤทธิ์ ญาณ)  
กรรมการผู้จัดการ

-การตรวจสอบปริมาณก๊าซซัลเฟอร์ไดออกไซด์ (SO<sub>2</sub>) ในบรรยากาศทั่วไป

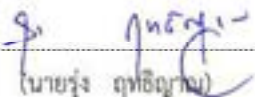
ระหว่างวันที่: 13-20 มิถุนายน 2566  
ตำแหน่งพิกัด UTM: 47P 616419E 1742709N  
รุ่นของเครื่องมือตรวจวิเคราะห์ (Analyzer Model และ Serial No): SO<sub>2</sub> Analyzer, Model: 100A, S/N: 1157  
รุ่นของอุปกรณ์สอบเทียบ (Calibrator Model และ Serial No.): API Model: 701, S/N: 1924  
รุ่น / รหัสของอุปกรณ์ Gas Cylinder ที่ใช้ในการสอบเทียบ (Calibrator Gas Cylinder I.D.): Dasibi Model: 5008, S/N: 705  
วันที่ตรวจรับรอง (Certified Date): 01 November 2022  
ความเข้มข้นที่ทำการสอบเทียบ: 55.01 ppm  
(Concentration <ppm>)  
วันหมดอายุการสอบเทียบ (Expire Date): October 29, 2027

สถานีตรวจวัด	เวลา	ค่า SO <sub>2</sub> ที่ตรวจวัดได้ (ppm)						
		13-14/06/66	14-15/06/66	15-16/06/66	16-17/06/66	17-18/06/66	18-19/06/66	19-20/06/66
โรงเรียนวัดยางงาม	12.00 น.	0.0072	0.0035	0.0021	0.0028	0.0035	0.0028	0.0029
	13.00 น.	0.0021	0.0012	0.0022	0.0038	0.0014	0.0045	0.0032
	14.00 น.	0.0014	0.0021	0.0028	0.0051	0.0055	0.0041	0.0029
	15.00 น.	0.0034	0.0011	0.0023	0.0029	0.0018	0.0007	0.0016
	16.00 น.	0.0039	0.0014	0.0010	0.0009	0.0012	0.0008	0.0004
	17.00 น.	0.0019	0.0014	0.0015	0.0014	0.0004	0.0004	0.0009
	18.00 น.	0.0029	0.0017	0.0035	0.0027	0.0008	0.0012	0.0007
	19.00 น.	0.0018	0.0022	0.0008	0.0016	0.0043	0.0024	0.0025
	20.00 น.	0.0017	0.0009	0.0010	0.0015	0.0029	0.0022	0.0021
	21.00 น.	0.0026	0.0020	0.0007	0.0006	0.0007	0.0015	0.0016
	22.00 น.	0.0029	0.0030	0.0009	0.0007	0.0005	0.0016	0.0013
	23.00 น.	0.0016	0.0025	0.0020	0.0019	0.0013	0.0007	0.0009
	00.00 น.	0.0021	0.0017	0.0006	0.0012	0.0028	0.0014	0.0012
	01.00 น.	0.0021	0.0023	0.0011	0.0005	0.0019	0.0017	0.0025
	02.00 น.	0.0013	0.0010	0.0012	0.0008	0.0016	0.0014	0.0016
	03.00 น.	0.0016	0.0017	0.0016	0.0014	0.0012	0.0012	0.0010
	04.00 น.	0.0019	0.0011	0.0019	0.0013	0.0009	0.0017	0.0022
	05.00 น.	0.0017	0.0025	0.0012	0.0003	0.0004	0.0016	0.0019
	06.00 น.	0.0022	0.0012	0.0019	0.0007	0.0017	0.0033	0.0024
	07.00 น.	0.0017	0.0028	0.0024	0.0015	0.0022	0.0029	0.0017
	08.00 น.	0.0019	0.0021	0.0032	0.0025	0.0018	0.0024	0.0017
	09.00 น.	0.0041	0.0019	0.0017	0.0023	0.0016	0.0044	0.0031
	10.00 น.	0.0046	0.0029	0.0019	0.0012	0.0041	0.0028	0.0022
	11.00 น.	0.0039	0.0023	0.0017	0.0031	0.0021	0.0011	0.0016
ค่าเฉลี่ย 24 ชั่วโมง		0.0026	0.0019	0.0017	0.0018	0.0019	0.0020	0.0018
ค่าเฉลี่ย 1 ชั่วโมง ค่าสุด-สูงสุด		0.0003-0.0072 ppm						
*ค่ามาตรฐาน 24 ชั่วโมง		0.12 ppm						
*ค่าเฉลี่ยเลขคณิต (Arithmetic Mean) ในเวลา 1 ปี		0.04 ppm						

\*ค่ามาตรฐาน: ประกาศคณะกรรมการสิ่งแวดล้อมแห่งชาติ ฉบับที่ 24 (พ.ศ. 2547) เรื่อง กำหนดมาตรฐานคุณภาพอากาศในบรรยากาศโดยทั่วไป ประกาศในราชกิจจานุเบกษา เล่ม 121 ตอนที่ 104 ง. วันที่ 22 กันยายน 2547

ผู้ตรวจวัด / บริษัท : นายวราวุธ สว่างทราย / บริษัท เอสดี แอนด์ เอ็นไวเทค จำกัด  
ผู้บันทึก : นายภาสกร วัฒนทอง  
ผู้ตรวจสอบ / ควบคุม : นายรุ่ง ฤทธิญาณ  
บริษัทผู้ตรวจวัดและวิเคราะห์ / ควบคุม : บริษัท เอสดี แอนด์ เอ็นไวเทค จำกัด

  
(นายประสาธน์ เฌิบแหลม)  
ผู้จัดการทั่วไป

  
(นายรุ่ง ฤทธิญาณ)  
กรรมการผู้จัดการ



ระหว่างวันที่: 13-20 มิถุนายน 2566

ตำแหน่งพิกัด UTM: 47P 615488E 1744663N

รุ่นของเครื่องมือตรวจวิเคราะห์ (Analyzer Model และ Serial No): SO<sub>2</sub> Analyzer, Model: 108A, S/N: 488

รุ่นของอุปกรณ์สอบเทียบ (Calibrator Model และ Serial No.): API Model: 701, S/N: 1924

รุ่น / รหัสของอุปกรณ์ Gas Cylinder ที่ใช้ในการสอบเทียบ (Calibrator Gas Cylinder I.D.): Dasibi Model: 5008, S/N: 705

วันที่ตรวจรับรอง (Certified Date): 01 November 2022

ความเข้มข้นที่ทำการสอบเทียบ: 55.01 ppm

(Concentration <ppm>)

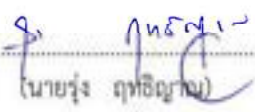
วันหมดอายุการสอบเทียบ (Expire Date): October 29, 2027

สถานีตรวจวัด	เวลา	ค่า SO <sub>2</sub> ที่ตรวจวัดได้ (ppm)						
		13-14/06/66	14-15/06/66	15-16/06/66	16-17/06/66	17-18/06/66	18-19/06/66	19-20/06/66
โรงเรียน บ้านแก่งข้าวจังหวัดวิทยา	12.00 น.	0.0033	0.0038	0.0049	0.0091	0.0082	0.0093	0.0054
	13.00 น.	0.0071	0.0106	0.0111	0.0060	0.0058	0.0063	0.0081
	14.00 น.	0.0087	0.0084	0.0037	0.0065	0.0150	0.0057	0.0060
	15.00 น.	0.0101	0.0095	0.0066	0.0102	0.0209	0.0083	0.0102
	16.00 น.	0.0101	0.0063	0.0067	0.0069	0.0094	0.0060	0.0139
	17.00 น.	0.0093	0.0105	0.0157	0.0183	0.0114	0.0183	0.0147
	18.00 น.	0.0104	0.0147	0.0154	0.0216	0.0109	0.0218	0.0215
	19.00 น.	0.0076	0.0131	0.0140	0.0244	0.0133	0.0163	0.0180
	20.00 น.	0.0066	0.0112	0.0168	0.0167	0.0125	0.0109	0.0145
	21.00 น.	0.0080	0.0070	0.0098	0.0105	0.0138	0.0127	0.0139
	22.00 น.	0.0072	0.0105	0.0100	0.0104	0.0136	0.0107	0.0139
	23.00 น.	0.0062	0.0058	0.0086	0.0116	0.0129	0.0117	0.0140
	00.00 น.	0.0056	0.0049	0.0101	0.0112	0.0140	0.0125	0.0129
	01.00 น.	0.0037	0.0048	0.0100	0.0117	0.0132	0.0121	0.0117
	02.00 น.	0.0042	0.0080	0.0112	0.0104	0.0125	0.0128	0.0118
	03.00 น.	0.0039	0.0039	0.0109	0.0102	0.0131	0.0127	0.0118
	04.00 น.	0.0044	0.0047	0.0111	0.0107	0.0134	0.0116	0.0130
	05.00 น.	0.0093	0.0101	0.0118	0.0105	0.0136	0.0110	0.0121
	06.00 น.	0.0057	0.0088	0.0104	0.0098	0.0130	0.0111	0.0115
	07.00 น.	0.0059	0.0076	0.0108	0.0102	0.0142	0.0119	0.0148
	08.00 น.	0.0044	0.0059	0.0130	0.0123	0.0139	0.0119	0.0134
	09.00 น.	0.0049	0.0066	0.0122	0.0117	0.0150	0.0134	0.0153
	10.00 น.	0.0061	0.0080	0.0110	0.0072	0.0152	0.0118	0.0123
	11.00 น.	0.0055	0.0063	0.0116	0.0063	0.0125	0.0086	0.0110
ค่าเฉลี่ย 24 ชั่วโมง		0.0066	0.0080	0.0107	0.0114	0.0130	0.0116	0.0127
ค่าเฉลี่ย 1 ชั่วโมง ค่าสุด-สูงสุด		0.0033-0.0244 ppm						
*ค่ามาตรฐาน 24 ชั่วโมง		0.12 ppm						
*ค่ามัธยฐานเลขคณิต (Arithmetic Mean) ในเวลา 1 ปี		0.04 ppm						

\*คำมาตรฐาน: ประกาศคณะกรรมการสิ่งแวดล้อมแห่งชาติ ฉบับที่ 24 (พ.ศ. 2547) เรื่อง กำหนดมาตรฐานคุณภาพอากาศในบรรยากาศโดยทั่วไป ประกาศในราชกิจจานุเบกษา เล่ม 121 ตอนที่ 104 ง. วันที่ 22 กันยายน 2547

ผู้ตรวจวัด / บริษัท : นายวราวุธ สว่างทนาย / บริษัท เอสซี แอนด์ เทคโนโลยี จำกัด  
ผู้บันทึก : นายณัฏฐกร วัฒนพงษ์  
ผู้ตรวจสอบ / ควบคุม : นายรุ่งฤทธิ์ วัฒนพงษ์  
บริษัทผู้ตรวจวัดและวิเคราะห์ / ควบคุม : บริษัท เอสซี แอนด์ เทคโนโลยี จำกัด

  
(นายประธาน เจริญแหลม)  
ผู้จัดการทั่วไป

  
(นายรุ่ง ฤทธิ์วัฒน)  
กรรมการผู้จัดการ

ระหว่างวันที่: 13-20 มิถุนายน 2566

ตำแหน่งพิกัด UTM: 47P 6161688E 1746552N

รุ่นของเครื่องมือตรวจวัด (Analyzer Model และ Serial No): SO<sub>2</sub> Analyzer, Model: 100AS, S/N: 2008

ตำแหน่งพิกัดสถานีตรวจวัด: รพ.สต.บ้านมะเกลือ

ผู้ควบคุมสถานีตรวจวัด (Site Operator): นายวารุต สาน่งทราย

รุ่นของอุปกรณ์สอบเทียบ (Calibrator Model และ Serial No.): API Model: 701, S/N: 1924

รุ่น / รหัสของอุปกรณ์ Gas Cylinder ที่ใช้ในการสอบเทียบ (Calibrator Gas Cylinder I.D.): Dasibi Model: 5008, S/N: 705

วันที่ตรวจรับรอง (Certified Date): 01 November 2022

ความเข้มข้นที่ทำการสอบเทียบ: 55.01 ppm

(Concentration <ppm>)

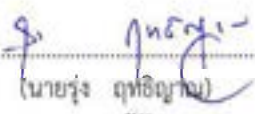
วันหมดอายุการสอบเทียบ (Expire Date): October 29, 2027

สถานีตรวจวัด	เวลา	ค่า SO <sub>2</sub> ที่ตรวจวัดได้ (ppm)						
		13-14/06/66	14-15/06/66	15-16/06/66	16-17/06/66	17-18/06/66	18-19/06/66	19-20/06/66
รพ.สต.บ้านมะเกลือ	13.00 น.	0.0094	0.0112	0.0054	0.0044	0.0055	0.0042	0.0053
	14.00 น.	0.0125	0.0108	0.0043	0.0041	0.0025	0.0065	0.0063
	15.00 น.	0.0127	0.0103	0.0036	0.0053	0.0046	0.0083	0.0043
	16.00 น.	0.0078	0.0086	0.0032	0.0030	0.0046	0.0036	0.0025
	17.00 น.	0.0055	0.0025	0.0029	0.0028	0.0052	0.0030	0.0037
	18.00 น.	0.0057	0.0016	0.0023	0.0036	0.0054	0.0022	0.0059
	19.00 น.	0.0060	0.0026	0.0047	0.0060	0.0059	0.0037	0.0056
	20.00 น.	0.0058	0.0037	0.0051	0.0058	0.0059	0.0043	0.0059
	21.00 น.	0.0060	0.0039	0.0057	0.0062	0.0061	0.0045	0.0062
	22.00 น.	0.0064	0.0043	0.0064	0.0065	0.0062	0.0047	0.0063
	23.00 น.	0.0063	0.0054	0.0066	0.0065	0.0065	0.0051	0.0065
	00.00 น.	0.0063	0.0063	0.0067	0.0065	0.0065	0.0056	0.0065
	01.00 น.	0.0064	0.0063	0.0069	0.0064	0.0065	0.0059	0.0066
	02.00 น.	0.0063	0.0063	0.0072	0.0066	0.0064	0.0056	0.0068
	03.00 น.	0.0065	0.0024	0.0070	0.0065	0.0064	0.0058	0.0068
	04.00 น.	0.0067	0.0068	0.0071	0.0067	0.0065	0.0061	0.0067
	05.00 น.	0.0067	0.0069	0.0071	0.0069	0.0064	0.0061	0.0067
	06.00 น.	0.0061	0.0071	0.0073	0.0071	0.0066	0.0063	0.0068
	07.00 น.	0.0050	0.0070	0.0070	0.0066	0.0065	0.0061	0.0066
	08.00 น.	0.0024	0.0065	0.0061	0.0035	0.0050	0.0047	0.0051
	09.00 น.	0.0028	0.0053	0.0062	0.0035	0.0027	0.0030	0.0027
	10.00 น.	0.0073	0.0051	0.0067	0.0029	0.0020	0.0022	0.0022
	11.00 น.	0.0102	0.0034	0.0059	0.0059	0.0031	0.0028	0.0027
	12.00 น.	0.0094	0.0033	0.0047	0.0071	0.0049	0.0047	0.0031
ค่าเฉลี่ย 24 ชั่วโมง		0.0069	0.0057	0.0057	0.0054	0.0053	0.0048	0.0053
ค่าเฉลี่ย 1 ชั่วโมง ค่าสุด-สูงสุด		0.0016-0.0127 ppm						
*ค่ามาตรฐาน 24 ชั่วโมง		0.12 ppm						
*ค่าเฉลี่ยเลขคณิต (Arithmetic Mean) ในเวลา 1 ปี		0.04 ppm						

\*คำมาตรฐาน: ประกาศคณะกรรมการสิ่งแวดล้อมแห่งชาติ ฉบับที่ 24 (พ.ศ. 2547) เรื่อง กำหนดมาตรฐานคุณภาพอากาศในบรรยากาศโดยทั่วไป ประกาศในราชกิจจานุเบกษา เล่ม 121 ตอนที่ 104 ง. วันที่ 22 กันยายน 2547

ผู้ตรวจวัด / บริษัท : นายวารุต สาน่งทราย / บริษัท เซนต์ แอนน์ เวิลด์ จำกัด  
ผู้บันทึก : นายภาสกร วัฒนสุข  
ผู้ตรวจสอบ / ควบคุม : นายรุ่งฤทธิ์ญาณ  
บริษัทผู้ตรวจวัดและวิเคราะห์ / ควบคุม : บริษัท เซนต์ แอนน์ เวิลด์ จำกัด

  
(นายประสาน นีเยบแหลม)  
ผู้จัดการทั่วไป

  
(นายรุ่ง ฤทธิ์ญาณ)  
กรรมการผู้จัดการ

## Wind Speed - Wind Direction

ตำแหน่งพิกัดสถานีตรวจวัด: รพ.สต.บ้านมะเกลือ

ตำแหน่งพิกัด UTM: 47P 6161688E 1746552N

วันที่ตรวจวัด: 13-20 มิถุนายน 2566

เครื่องมือที่ใช้ตรวจวัด: Wind speed and wind direction / NRG Instruments, Model/Type: Sensor: NRG 40C, 200P,  
S/N: Basic Datalogger: 309017846


Date	Time	Wind Speed (m/sec)	High Wind Speed (m/sec)	Wind Direction
13 มิ.ย. 66	13:00 น.	3.4	10.2	ESE
13 มิ.ย. 66	14:00 น.	2.6	10.2	SE
13 มิ.ย. 66	15:00 น.	10.2	22.2	NE
13 มิ.ย. 66	16:00 น.	5.7	12.8	N
13 มิ.ย. 66	17:00 น.	4.5	8.5	NNE
13 มิ.ย. 66	18:00 น.	5.2	9.3	NE
13 มิ.ย. 66	19:00 น.	4.8	10.2	ESE
13 มิ.ย. 66	20:00 น.	4.1	8.5	SE
13 มิ.ย. 66	21:00 น.	0.8	1.6	WSW
13 มิ.ย. 66	22:00 น.	1.2	3.3	ENE
13 มิ.ย. 66	23:00 น.	1.6	5.9	E
14 มิ.ย. 66	00:00 น.	1.0	3.3	ESE
14 มิ.ย. 66	01:00 น.	0.9	3.3	S
14 มิ.ย. 66	02:00 น.	0.4	1.2	W
14 มิ.ย. 66	03:00 น.	0.3	0.8	S
14 มิ.ย. 66	04:00 น.	0.3	1.0	ESE
14 มิ.ย. 66	05:00 น.	1.0	3.3	NNW
14 มิ.ย. 66	06:00 น.	1.1	4.2	NNW
14 มิ.ย. 66	07:00 น.	1.3	6.8	NW
14 มิ.ย. 66	08:00 น.	1.9	5.9	NNE
14 มิ.ย. 66	09:00 น.	2.4	6.8	ENE
14 มิ.ย. 66	10:00 น.	2.7	7.6	N
14 มิ.ย. 66	11:00 น.	2.1	5.9	NNW
14 มิ.ย. 66	12:00 น.	2.4	8.5	S

ชื่อผู้ตรวจวัด/วิเคราะห์: บริษัท เฮลท์ แอนด์ เอ็นไวเทค จำกัด

ชื่อผู้บันทึก (ประจำสถานีตรวจวัด): นายวรวิทย์ สว่างทรัพย์ และ นายภาสกร หนองทอง

ชื่อผู้ตรวจสอบ/ควบคุม: นายรุ่ง ฤทธิญาณ

  
(นายประสารณ์ เจียบแหลม)  
ผู้จัดการทั่วไป

  
(นายรุ่ง ฤทธิญาณ)  
กรรมการผู้จัดการ




Date	Time	Wind Speed (m/sec)	High Wind Speed (m/sec)	Wind Direction
14 มิ.ย. 66	13:00 น.	4.2	9.3	ENE
14 มิ.ย. 66	14:00 น.	3.2	8.5	NE
14 มิ.ย. 66	15:00 น.	4.6	10.2	E
14 มิ.ย. 66	16:00 น.	4.8	10.2	ENE
14 มิ.ย. 66	17:00 น.	1.6	5.9	E
14 มิ.ย. 66	18:00 น.	1.1	3.3	ESE
14 มิ.ย. 66	19:00 น.	2.5	5.1	E
14 มิ.ย. 66	20:00 น.	6.4	12.8	E
14 มิ.ย. 66	21:00 น.	5.5	9.3	NE
14 มิ.ย. 66	22:00 น.	3.1	9.3	NW
14 มิ.ย. 66	23:00 น.	2.5	9.3	WNW
15 มิ.ย. 66	00:00 น.	1.0	2.5	NNE
15 มิ.ย. 66	01:00 น.	1.1	3.3	ESE
15 มิ.ย. 66	02:00 น.	2.3	5.9	ENE
15 มิ.ย. 66	03:00 น.	5.6	10.2	E
15 มิ.ย. 66	04:00 น.	5.9	11.9	E
15 มิ.ย. 66	05:00 น.	2.2	8.5	E
15 มิ.ย. 66	06:00 น.	1.7	5.1	NNE
15 มิ.ย. 66	07:00 น.	2.0	5.1	NNW
15 มิ.ย. 66	08:00 น.	1.8	5.1	NNE
15 มิ.ย. 66	09:00 น.	3.3	8.5	NE
15 มิ.ย. 66	10:00 น.	2.5	6.8	ENE
15 มิ.ย. 66	11:00 น.	3.3	9.3	NNE
15 มิ.ย. 66	12:00 น.	2.9	7.6	NNE

ชื่อผู้ตรวจวัด/วิเคราะห์: บริษัท เฮลท์ แอนด์ เอ็นไวเทค จำกัด

ชื่อผู้บันทึก (ประจำสถานีตรวจวัด): นายวรวิศ สว่างทวย และ นายภาสกร หนองทอง

ชื่อผู้ตรวจสอบ/ควบคุม: นายรุ่ง กุทธิญาณ

  
(นายประธาน เจริญแหลม)  
ผู้จัดการทั่วไป

  
(นายรุ่ง กุทธิญาณ)  
กรรมการผู้จัดการ


Date	Time	Wind Speed (m/sec)	High Wind Speed (m/sec)	Wind Direction
15 มิ.ย. 66	13:00 น.	1.3	5.9	SSE
15 มิ.ย. 66	14:00 น.	2.3	6.8	NNW
15 มิ.ย. 66	15:00 น.	3.5	11.1	WNW
15 มิ.ย. 66	16:00 น.	3.1	7.6	WNW
15 มิ.ย. 66	17:00 น.	1.6	5.9	N
15 มิ.ย. 66	18:00 น.	2.2	5.9	NNE
15 มิ.ย. 66	19:00 น.	3.4	6.8	NNE
15 มิ.ย. 66	20:00 น.	2.2	5.9	NE
15 มิ.ย. 66	21:00 น.	1.1	3.3	NNW
15 มิ.ย. 66	22:00 น.	0.4	0.8	N
15 มิ.ย. 66	23:00 น.	0.0	0.0	C
16 มิ.ย. 66	00:00 น.	0.0	0.0	C
16 มิ.ย. 66	01:00 น.	0.0	0.0	C
16 มิ.ย. 66	02:00 น.	0.0	0.0	C
16 มิ.ย. 66	03:00 น.	0.0	0.0	C
16 มิ.ย. 66	04:00 น.	0.0	0.0	C
16 มิ.ย. 66	05:00 น.	0.3	1.3	N
16 มิ.ย. 66	06:00 น.	0.5	2.1	W
16 มิ.ย. 66	07:00 น.	1.7	5.1	NNW
16 มิ.ย. 66	08:00 น.	4.0	8.5	NNE
16 มิ.ย. 66	09:00 น.	4.2	11.1	NNE
16 มิ.ย. 66	10:00 น.	3.7	6.8	NNE
16 มิ.ย. 66	11:00 น.	4.4	8.5	NE
16 มิ.ย. 66	12:00 น.	2.5	6.8	NNE

ชื่อผู้ตรวจวัด/วิเคราะห์: บริษัท เฮลท์ แอนด์ เอ็นไวเทค จำกัด

ชื่อผู้บันทึก (ประจำสถานีตรวจวัด): นายวรวิศ สว่างทราย และ นายภาสกร หนองทอง

ชื่อผู้ตรวจสอบ/ควบคุม: นายรุ่ง ฤทธิญาณ

  
(นายประสาธน์ นีเยบแหลม)  
ผู้จัดการทั่วไป

  
(นายรุ่ง ฤทธิญาณ)  
กรรมการผู้จัดการ


Date	Time	Wind Speed (m/sec)	High Wind Speed (m/sec)	Wind Direction
16 มิ.ย. 66	13:00 น.	3.0	13.6	NE
16 มิ.ย. 66	14:00 น.	2.7	7.6	N
16 มิ.ย. 66	15:00 น.	4.0	8.5	N
16 มิ.ย. 66	16:00 น.	3.3	9.3	NNE
16 มิ.ย. 66	17:00 น.	2.5	5.9	NNW
16 มิ.ย. 66	18:00 น.	2.2	11.1	SSE
16 มิ.ย. 66	19:00 น.	0.8	2.3	SE
16 มิ.ย. 66	20:00 น.	0.4	1.0	SE
16 มิ.ย. 66	21:00 น.	1.0	3.3	ESE
16 มิ.ย. 66	22:00 น.	0.3	0.8	WSW
16 มิ.ย. 66	23:00 น.	0.4	1.6	NNE
17 มิ.ย. 66	00:00 น.	0.5	1.6	ENE
17 มิ.ย. 66	01:00 น.	1.0	2.5	ESE
17 มิ.ย. 66	02:00 น.	0.9	3.3	ESE
17 มิ.ย. 66	03:00 น.	1.2	3.3	E
17 มิ.ย. 66	04:00 น.	0.4	0.9	NNE
17 มิ.ย. 66	05:00 น.	1.1	3.3	NNE
17 มิ.ย. 66	06:00 น.	1.2	3.3	NNE
17 มิ.ย. 66	07:00 น.	2.7	7.6	NE
17 มิ.ย. 66	08:00 น.	3.7	12.8	NE
17 มิ.ย. 66	09:00 น.	6.6	11.9	E
17 มิ.ย. 66	10:00 น.	7.7	15.3	E
17 มิ.ย. 66	11:00 น.	5.4	13.6	NE
17 มิ.ย. 66	12:00 น.	4.8	8.5	E

ชื่อผู้ตรวจวัด/วิเคราะห์: บริษัท เฮลท์ แอนด์ เอ็นไวเทค จำกัด

ชื่อผู้บันทึก (ประจำสถานีตรวจวัด): นายวรวิศ สว่างทราย และ นายภาสกร หนองทอง

ชื่อผู้ตรวจสอบ/ควบคุม: นายรุ่ง ฤทธิญาณ

  
(นายประสาธน์ นีเยบแหลม)  
ผู้จัดการทั่วไป

  
(นายรุ่ง ฤทธิญาณ)  
กรรมการผู้จัดการ




Date	Time	Wind Speed (m/sec)	High Wind Speed (m/sec)	Wind Direction
17 มิ.ย. 66	13:00 น.	5.0	15.3	SSE
17 มิ.ย. 66	14:00 น.	3.0	8.5	NW
17 มิ.ย. 66	15:00 น.	3.1	7.6	NNW
17 มิ.ย. 66	16:00 น.	2.3	5.9	NNW
17 มิ.ย. 66	17:00 น.	0.8	1.6	SW
17 มิ.ย. 66	18:00 น.	1.1	3.3	SE
17 มิ.ย. 66	19:00 น.	1.4	4.2	SE
17 มิ.ย. 66	20:00 น.	0.8	2.2	E
17 มิ.ย. 66	21:00 น.	1.9	4.2	ENE
17 มิ.ย. 66	22:00 น.	3.0	7.6	E
17 มิ.ย. 66	23:00 น.	1.6	4.2	SE
18 มิ.ย. 66	00:00 น.	1.0	3.3	SE
18 มิ.ย. 66	01:00 น.	1.2	4.2	ENE
18 มิ.ย. 66	02:00 น.	1.0	3.3	NW
18 มิ.ย. 66	03:00 น.	1.0	3.3	N
18 มิ.ย. 66	04:00 น.	1.3	3.3	NNW
18 มิ.ย. 66	05:00 น.	1.5	4.2	NE
18 มิ.ย. 66	06:00 น.	1.2	4.2	NNE
18 มิ.ย. 66	07:00 น.	2.0	5.1	NE
18 มิ.ย. 66	08:00 น.	2.2	5.9	NNE
18 มิ.ย. 66	09:00 น.	3.2	7.6	NNE
18 มิ.ย. 66	10:00 น.	1.9	8.5	NNE
18 มิ.ย. 66	11:00 น.	3.1	7.6	ENE
18 มิ.ย. 66	12:00 น.	2.7	8.5	NE

ชื่อผู้ตรวจวัด/วิเคราะห์: บริษัท เฮอร์ แอนด์ เอ็นไวเทค จำกัด

ชื่อผู้บันทึก (ประจำสถานีตรวจวัด): นายวรุต สว่างทราย และ นายภาสกร หนองทอง

ชื่อผู้ตรวจสอบ/ควบคุม: นายรุ่ง ฤทธิญาณ

  
(นายประสาธน์ เดื้อมแหลม)  
ผู้จัดการทั่วไป

  
(นายรุ่ง ฤทธิญาณ)  
กรรมการผู้จัดการ


Date	Time	Wind Speed (m/sec)	High Wind Speed (m/sec)	Wind Direction
18 มิ.ย. 66	13:00 น.	4.3	9.3	ESE
18 มิ.ย. 66	14:00 น.	4.5	9.3	E
18 มิ.ย. 66	15:00 น.	5.3	11.1	NNE
18 มิ.ย. 66	16:00 น.	3.1	8.5	N
18 มิ.ย. 66	17:00 น.	2.5	6.8	N
18 มิ.ย. 66	18:00 น.	2.8	8.5	NNE
18 มิ.ย. 66	19:00 น.	1.5	5.1	NE
18 มิ.ย. 66	20:00 น.	2.7	5.9	ENE
18 มิ.ย. 66	21:00 น.	1.3	4.2	NE
18 มิ.ย. 66	22:00 น.	3.0	9.3	E
18 มิ.ย. 66	23:00 น.	1.4	6.8	SSE
19 มิ.ย. 66	00:00 น.	4.0	10.2	ESE
19 มิ.ย. 66	01:00 น.	3.8	7.6	E
19 มิ.ย. 66	02:00 น.	1.1	5.1	ENE
19 มิ.ย. 66	03:00 น.	1.9	5.9	ENE
19 มิ.ย. 66	04:00 น.	2.2	5.9	NE
19 มิ.ย. 66	05:00 น.	1.8	7.6	NNE
19 มิ.ย. 66	06:00 น.	2.9	6.8	NNW
19 มิ.ย. 66	07:00 น.	3.5	7.6	NNE
19 มิ.ย. 66	08:00 น.	4.1	8.5	NE
19 มิ.ย. 66	09:00 น.	6.4	14.5	NE
19 มิ.ย. 66	10:00 น.	6.7	12.8	ENE
19 มิ.ย. 66	11:00 น.	5.2	14.5	ESE
19 มิ.ย. 66	12:00 น.	5.5	18.7	E

ชื่อผู้ตรวจวัด/วิเคราะห์: บริษัท เฮอร์ แอนด์ เอ็นไวเทค จำกัด

ชื่อผู้บันทึก (ประจำสถานีตรวจวัด): นายวราวุธ สว่างทราย และ นายภาสกร หนองทอง

ชื่อผู้ตรวจสอบ/ควบคุม: นายรุ่ง ฤทธิญาณ

  
(นายประสารณ์ เดียบแหลม)  
ผู้จัดการทั่วไป

  
(นายรุ่ง ฤทธิญาณ)  
กรรมการผู้จัดการ


Date	Time	Wind Speed (m/sec)	High Wind Speed (m/sec)	Wind Direction
19 มิ.ย. 66	13:00 น.	7.8	16.2	ESE
19 มิ.ย. 66	14:00 น.	7.6	14.5	E
19 มิ.ย. 66	15:00 น.	7.9	14.5	ENE
19 มิ.ย. 66	16:00 น.	7.0	19.6	SE
19 มิ.ย. 66	17:00 น.	6.0	11.1	ESE
19 มิ.ย. 66	18:00 น.	1.4	3.3	N
19 มิ.ย. 66	19:00 น.	1.0	2.5	NNE
19 มิ.ย. 66	20:00 น.	0.5	1.4	SSE
19 มิ.ย. 66	21:00 น.	1.2	5.1	NE
19 มิ.ย. 66	22:00 น.	1.5	5.9	SE
19 มิ.ย. 66	23:00 น.	2.0	6.8	ENE
20 มิ.ย. 66	00:00 น.	1.3	5.1	ENE
20 มิ.ย. 66	01:00 น.	4.2	9.3	ENE
20 มิ.ย. 66	02:00 น.	2.6	7.6	E
20 มิ.ย. 66	03:00 น.	3.7	9.3	ENE
20 มิ.ย. 66	04:00 น.	2.8	7.6	E
20 มิ.ย. 66	05:00 น.	3.8	8.5	ENE
20 มิ.ย. 66	06:00 น.	5.6	11.1	E
20 มิ.ย. 66	07:00 น.	7.5	16.2	ENE
20 มิ.ย. 66	08:00 น.	6.6	13.6	ESE
20 มิ.ย. 66	09:00 น.	6.3	11.1	ESE
20 มิ.ย. 66	10:00 น.	5.4	10.2	E
20 มิ.ย. 66	11:00 น.	6.6	11.9	E
20 มิ.ย. 66	12:00 น.	5.3	10.7	NE

ชื่อผู้ตรวจวัด/วิเคราะห์: บริษัท เซอร์ แอนด์ เอ็นไวเทค จำกัด

ชื่อผู้บันทึก (ประจำสถานีตรวจวัด): นายวรวิทย์ สว่างทราย และ นายภาสกร พงษ์ทอง

ชื่อผู้ตรวจสอบ/ควบคุม: นายรุ่ง ฤทธิญาณ

  
(นายประสารณ์ เจียบแหลม)  
ผู้จัดการทั่วไป

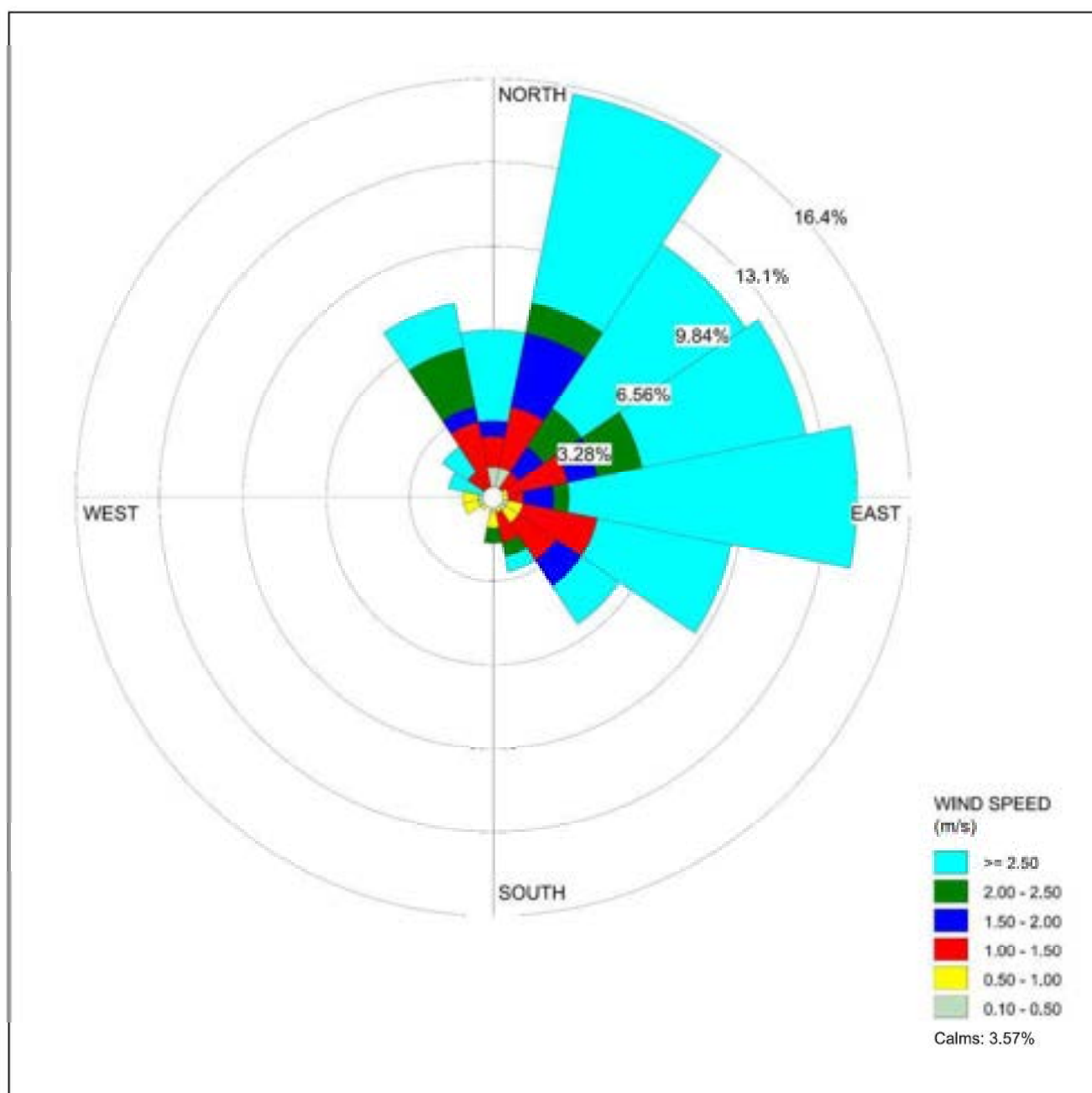
  
(นายรุ่ง ฤทธิญาณ)  
กรรมการผู้จัดการ



## Wind Rose Diagram

ตำแหน่งที่กักสถานีตรวจวัด : รพ.สต.บ้านมะเกลือ

วันที่ตรวจวัด : 13-20 มิถุนายน 2566



N	: North	NNE	: North-northeast	NE	: Northeast	ENE	: East-northeast
E	: East	ESE	: East-southeast	SE	: Southeast	SSE	: South-southeast
S	: South	SSW	: South-southwest	SW	: Southwest	WSW	: West-southwest
W	: West	WNW	: West-northwest	NW	: Northwest	NNW	: North-northwest
C	: Calms						

## 2. การตรวจวัดระดับความดังของเสียงเฉลี่ย 24 ชั่วโมง (LAeq 24 hrs., Lmax)

ระหว่างวันที่: 13-20 มิถุนายน 2566

ตำแหน่งพิกัดสถานีตรวจวัด: รพ.สต.บ้านมะเกลือ

ตำแหน่งพิกัด UTM: 47P 6161688E 1746552N

เครื่องมือตรวจวัด (Measuring Equipment): Sound Level Meter, Model: ST-11D, Serial No.: 820371

วันที่ตรวจรับรอง (Certified Date): December 15, 2022

รุ่นของอุปกรณ์สอบเทียบ (Calibrator Model และ Serial No.): Sound Calibrator, Quest Technologies,  
Model: QC-10, Serial No. QE3060101 (ID. NO:SC-001)

วันที่ตรวจรับรอง (Certified Date): January 24, 2023

หน่วยงานตรวจสอบ: บริษัท เฮลท์ แอนด์ เอ็นไวเทค จำกัด

วันที่ตรวจวัด	เวลาตรวจวัด	ค่าระดับเสียงเฉลี่ย (Equivalent Sound Pressure Level) (dB(A))		
		LAeq	Lmax	L90
13 มิ.ย. 66	13.00 น.	52.0	81.3	49.7
13 มิ.ย. 66	14.00 น.	50.9	68.4	48.9
13 มิ.ย. 66	15.00 น.	55.2	74.3	52.4
13 มิ.ย. 66	16.00 น.	53.1	69.3	51.4
13 มิ.ย. 66	17.00 น.	51.3	78.4	49.1
13 มิ.ย. 66	18.00 น.	51.2	66.2	49.3
13 มิ.ย. 66	19.00 น.	50.4	65.3	48.3
13 มิ.ย. 66	20.00 น.	49.8	66.2	47.8
13 มิ.ย. 66	21.00 น.	48.7	55.2	46.9
13 มิ.ย. 66	22.00 น.	48.9	58.4	47.5
13 มิ.ย. 66	23.00 น.	49.2	57.1	48.2
14 มิ.ย. 66	00.00 น.	49.1	56.3	47.5
14 มิ.ย. 66	01.00 น.	49.5	64.3	47.9
14 มิ.ย. 66	02.00 น.	49.0	64.5	48.2
14 มิ.ย. 66	03.00 น.	49.0	54.7	48.2
14 มิ.ย. 66	04.00 น.	49.3	60.1	47.8
14 มิ.ย. 66	05.00 น.	51.4	69.6	49.8
14 มิ.ย. 66	06.00 น.	52.0	73.9	50.4
14 มิ.ย. 66	07.00 น.	51.3	70.0	49.6
14 มิ.ย. 66	08.00 น.	51.7	69.3	49.3
14 มิ.ย. 66	09.00 น.	52.5	68.9	50.9
14 มิ.ย. 66	10.00 น.	53.8	77.4	51.3
14 มิ.ย. 66	11.00 น.	53.4	79.3	50.9
14 มิ.ย. 66	12.00 น.	56.2	79.9	53.6
ระดับเสียง 24 ชั่วโมง		51.7	-	49.4
ระดับเสียงสูงสุด		-	81.3	-
ค่ามาตรฐานระดับเสียง 24 ชั่วโมง / LAeq		70 dB (A)		
ค่ามาตรฐานระดับเสียงสูงสุด / Lmax		115 dB (A)		
ค่าระดับเสียงเฉลี่ยถ่วงน้ำหนักกลางคืน (Ldn)		56.8		


คำนวณมาตรฐาน : ประกาศกระทรวงอุตสาหกรรม เรื่อง กำหนดค่าระดับเสียงการรบกวนและระดับเสียงที่เกิดจากการประกอบกิจการโรงงาน พ.ศ. 2548 ออกตามความในพระราชบัญญัติโรงงาน พ.ศ. 2535 ประกาศในราชกิจจานุเบกษา เล่ม 123 ตอนที่ 11 ง. ลงวันที่ 25 มกราคม พ.ศ. 2549

ชื่อผู้ตรวจวัด/วิเคราะห์: บริษัท เฮลท์ แอนด์ เอ็นไวเทค จำกัด

ชื่อผู้บันทึก (ประจำสถานีตรวจวัด): นายวรวิศ สว่างทรัพย์ และ นายภาณุกร วัฒนธอง

ชื่อผู้ตรวจสอบ/ควบคุม: นายรุ่ง ฤทธิญาณ

  
(นายประสาธน์ เชื้อบแหลม)  
ผู้จัดการทั่วไป

  
(นายรุ่ง ฤทธิญาณ)  
กรรมการผู้จัดการ

วันที่ตรวจวัด	เวลาตรวจวัด	ค่าระดับเสียงเฉลี่ย (Equivalent Sound Pressure Level) (dB(A))		
		LAeq	Lmax	L90
14 มิ.ย. 66	13.00 น.	54.2	78.6	51.8
14 มิ.ย. 66	14.00 น.	53.0	75.2	51.1
14 มิ.ย. 66	15.00 น.	53.2	70.7	51.2
14 มิ.ย. 66	16.00 น.	52.5	68.3	50.8
14 มิ.ย. 66	17.00 น.	51.2	70.3	49.3
14 มิ.ย. 66	18.00 น.	51.7	71.1	49.2
14 มิ.ย. 66	19.00 น.	50.0	73.7	47.9
14 มิ.ย. 66	20.00 น.	50.0	68.6	48.0
14 มิ.ย. 66	21.00 น.	49.4	62.6	47.6
14 มิ.ย. 66	22.00 น.	49.4	67.8	47.7
14 มิ.ย. 66	23.00 น.	49.7	64.5	47.8
15 มิ.ย. 66	00.00 น.	49.4	64.8	47.8
15 มิ.ย. 66	01.00 น.	49.7	63.8	48.0
15 มิ.ย. 66	02.00 น.	49.7	56.0	47.7
15 มิ.ย. 66	03.00 น.	49.7	54.0	48.0
15 มิ.ย. 66	04.00 น.	50.2	61.9	48.1
15 มิ.ย. 66	05.00 น.	51.9	87.5	49.8
15 มิ.ย. 66	06.00 น.	52.2	69.7	50.6
15 มิ.ย. 66	07.00 น.	52.1	71.1	51.0
15 มิ.ย. 66	08.00 น.	53.2	78.4	51.6
15 มิ.ย. 66	09.00 น.	54.1	74.1	51.9
15 มิ.ย. 66	10.00 น.	54.0	79.3	51.7
15 มิ.ย. 66	11.00 น.	56.6	78.2	54.0
15 มิ.ย. 66	12.00 น.	53.6	73.5	51.2
ระดับเสียง 24 ชั่วโมง		52.2	-	49.7
ระดับเสียงสูงสุด		-	87.5	-
ค่ามาตรฐานระดับเสียง 24 ชั่วโมง / LAeq		70 dB (A)		
ค่ามาตรฐานระดับเสียงสูงสุด / Lmax		115 dB (A)		
ค่าระดับเสียงเฉลี่ยกลางวันกลางคืน (Ldn)		57.2		


**คำมาตรฐาน :** ประกาศกระทรวงอุตสาหกรรม เรื่อง กำหนดค่าระดับเสียงการรบกวนและระดับเสียงที่เกิดจากการประกอบกิจการโรงงาน พ.ศ. 2548  
ออกตามความในพระราชบัญญัติโรงงาน พ.ศ. 2535 ประกาศในราชกิจจานุเบกษา เล่ม 123 ตอนที่พิเศษ 11 ง. ลงวันที่ 25 มกราคม พ.ศ. 2549

ชื่อผู้ตรวจวัด/วิเคราะห์: บริษัท เอสท์ แอนด์ เอ็นไวเทค จำกัด

ชื่อผู้บันทึก (ประจำสถานีตรวจวัด): นายวราวุธ สว่างทราย และ นายภาสกร หนองทอง

ชื่อผู้ตรวจสอบ/ควบคุม: นายรุ่ง ฤทธิญาณ

  
(นายประสารณ์ เจียนแหม่ม)  
ผู้จัดการทั่วไป

  
(นายรุ่ง ฤทธิญาณ)  
กรรมการผู้จัดการ



วันที่ตรวจวัด	เวลาตรวจวัด	ค่าระดับเสียงเฉลี่ย (Equivalent Sound Pressure Level) (dB(A))		
		L <sub>Aeq</sub>	L <sub>max</sub>	L <sub>90</sub>
15 มิ.ย. 66	13.00 น.	52.9	71.2	50.5
15 มิ.ย. 66	14.00 น.	52.6	70.3	51.0
15 มิ.ย. 66	15.00 น.	52.7	67.1	50.8
15 มิ.ย. 66	16.00 น.	53.5	76.8	51.4
15 มิ.ย. 66	17.00 น.	52.8	71.1	50.9
15 มิ.ย. 66	18.00 น.	60.7	82.0	57.5
15 มิ.ย. 66	19.00 น.	49.9	57.9	47.6
15 มิ.ย. 66	20.00 น.	49.9	62.5	47.6
15 มิ.ย. 66	21.00 น.	49.8	60.0	47.4
15 มิ.ย. 66	22.00 น.	49.8	61.1	47.8
15 มิ.ย. 66	23.00 น.	49.8	58.2	47.8
16 มิ.ย. 66	00.00 น.	49.7	55.0	49.1
16 มิ.ย. 66	01.00 น.	49.5	69.1	48.2
16 มิ.ย. 66	02.00 น.	49.7	60.4	48.9
16 มิ.ย. 66	03.00 น.	49.7	63.0	48.5
16 มิ.ย. 66	04.00 น.	49.6	64.3	48.0
16 มิ.ย. 66	05.00 น.	52.0	76.3	50.0
16 มิ.ย. 66	06.00 น.	54.9	74.3	52.6
16 มิ.ย. 66	07.00 น.	56.8	72.2	54.4
16 มิ.ย. 66	08.00 น.	58.5	85.3	56.1
16 มิ.ย. 66	09.00 น.	56.6	78.0	53.8
16 มิ.ย. 66	10.00 น.	56.3	77.7	53.7
16 มิ.ย. 66	11.00 น.	58.2	77.6	56.0
16 มิ.ย. 66	12.00 น.	58.0	79.6	55.8
ระดับเสียง 24 ชั่วโมง		54.6	-	51.1
ระดับเสียงสูงสุด		-	85.3	-
ค่ามาตรฐานระดับเสียง 24 ชั่วโมง / L <sub>Aeq</sub>		70 dB (A)		
ค่ามาตรฐานระดับเสียงสูงสุด / L <sub>max</sub>		115 dB (A)		
ค่าระดับเสียงเฉลี่ยกลางวันกลางคืน (L <sub>dn</sub> )		58.5		

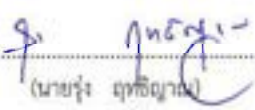
**คำมาตรฐาน :** ประกาศกระทรวงอุตสาหกรรม เรื่อง กำหนดค่าระดับเสียงการรบกวนและระดับเสียงที่เกิดจากการประกอบกิจการโรงงาน พ.ศ. 2548  
ออกตามความในพระราชบัญญัติโรงงาน พ.ศ. 2535 ประกาศในราชกิจจานุเบกษา เล่ม 123 ตอนที่พิเศษ 11 ง. ลงวันที่ 25 มกราคม พ.ศ. 2549

ชื่อผู้ตรวจวัด/วิเคราะห์: บริษัท เซอร์ แอนด์ เอ็นไวเทค จำกัด

ชื่อผู้บันทึก (ประจำสถานีตรวจวัด): นายวราวุธ สาแก้วทราย และ นายภาสกร หอมทอง

ชื่อผู้ตรวจสอบ/ควบคุม: นายรุ่ง ฤทธิญาณ

  
(นายประสาธน์ เลียนแหลม)  
ผู้จัดการทั่วไป

  
(นายรุ่ง ฤทธิญาณ)  
กรรมการผู้จัดการ

วันที่ตรวจวัด	เวลาตรวจวัด	ค่าระดับเสียงเฉลี่ย (Equivalent Sound Pressure Level) (dB(A))		
		L <sub>Aeq</sub>	L <sub>max</sub>	L <sub>90</sub>
16 มิ.ย. 66	13.00 น.	54.5	71.1	52.0
16 มิ.ย. 66	14.00 น.	53.1	65.9	51.0
16 มิ.ย. 66	15.00 น.	51.9	71.9	49.7
16 มิ.ย. 66	16.00 น.	53.0	79.1	50.8
16 มิ.ย. 66	17.00 น.	57.2	84.3	53.3
16 มิ.ย. 66	18.00 น.	55.4	83.3	51.5
16 มิ.ย. 66	19.00 น.	49.9	60.6	47.6
16 มิ.ย. 66	20.00 น.	50.6	63.4	48.7
16 มิ.ย. 66	21.00 น.	50.7	58.2	48.7
16 มิ.ย. 66	22.00 น.	50.3	59.2	48.6
16 มิ.ย. 66	23.00 น.	50.5	57.3	48.5
17 มิ.ย. 66	00.00 น.	50.6	56.3	48.1
17 มิ.ย. 66	01.00 น.	50.6	63.4	48.0
17 มิ.ย. 66	02.00 น.	51.3	56.8	48.5
17 มิ.ย. 66	03.00 น.	52.8	62.3	49.8
17 มิ.ย. 66	04.00 น.	51.2	61.2	49.1
17 มิ.ย. 66	05.00 น.	52.9	73.1	50.7
17 มิ.ย. 66	06.00 น.	53.4	72.5	50.6
17 มิ.ย. 66	07.00 น.	53.6	79.7	50.9
17 มิ.ย. 66	08.00 น.	53.6	70.7	51.4
17 มิ.ย. 66	09.00 น.	54.5	75.7	51.7
17 มิ.ย. 66	10.00 น.	54.4	78.3	51.7
17 มิ.ย. 66	11.00 น.	54.0	74.0	51.8
17 มิ.ย. 66	12.00 น.	53.4	76.1	51.0
ระดับเสียง 24 ชั่วโมง		53.1	-	50.2
ระดับเสียงสูงสุด		-	84.3	-
ค่ามาตรฐานระดับเสียง 24 ชั่วโมง / L <sub>Aeq</sub>		70 dB (A)		
ค่ามาตรฐานระดับเสียงสูงสุด / L <sub>max</sub>		115 dB (A)		
ค่าระดับเสียงเฉลี่ยกลางวันกลางคืน (L <sub>dn</sub> )		58.4		


**คำมาตรฐาน :** ประกาศกระทรวงอุตสาหกรรม เรื่อง กำหนดค่าระดับเสียงการรบกวนและระดับเสียงที่เกิดจากการประกอบกิจการโรงงาน พ.ศ. 2548  
ออกตามความในพระราชบัญญัติโรงงาน พ.ศ. 2535 ประกาศในราชกิจจานุเบกษา เล่ม 123 ตอนที่พิเศษ 11 ง. ลงวันที่ 25 มกราคม พ.ศ. 2549

ชื่อผู้ตรวจวัด/วิเคราะห์: บริษัท เซอร์ แอนด์ เอ็นไวเทค จำกัด

ชื่อผู้บันทึก (ประจำสถานีตรวจวัด): นายวราวุธ สาแก้วทราย และ นายภาสกร หอมทอง

ชื่อผู้ตรวจสอบ/ควบคุม: นายรุ่ง ฤทธิญาณ

  
(นายประสาธน์ เที่ยบแหลม)  
ผู้จัดการทั่วไป

  
(นายรุ่ง ฤทธิญาณ)  
กรรมการผู้จัดการ

วันที่ตรวจวัด	เวลาตรวจวัด	ค่าระดับเสียงเฉลี่ย (Equivalent Sound Pressure Level) (dB(A))		
		L <sub>Aeq</sub>	L <sub>max</sub>	L <sub>90</sub>
17 มิ.ย. 66	13.00 น.	52.3	68.3	50.6
17 มิ.ย. 66	14.00 น.	55.0	81.8	51.9
17 มิ.ย. 66	15.00 น.	51.8	70.4	50.1
17 มิ.ย. 66	16.00 น.	51.8	73.9	50.2
17 มิ.ย. 66	17.00 น.	52.0	68.5	50.8
17 มิ.ย. 66	18.00 น.	62.8	84.8	59.3
17 มิ.ย. 66	19.00 น.	51.1	65.8	48.6
17 มิ.ย. 66	20.00 น.	50.9	61.6	48.7
17 มิ.ย. 66	21.00 น.	50.9	56.9	48.4
17 มิ.ย. 66	22.00 น.	50.3	65.0	48.6
17 มิ.ย. 66	23.00 น.	50.0	55.8	48.4
18 มิ.ย. 66	00.00 น.	50.1	62.1	48.2
18 มิ.ย. 66	01.00 น.	50.1	59.2	48.3
18 มิ.ย. 66	02.00 น.	50.2	56.4	48.8
18 มิ.ย. 66	03.00 น.	50.4	63.3	48.8
18 มิ.ย. 66	04.00 น.	50.6	63.4	48.9
18 มิ.ย. 66	05.00 น.	51.9	64.4	50.5
18 มิ.ย. 66	06.00 น.	52.5	67.5	51.4
18 มิ.ย. 66	07.00 น.	54.3	79.2	51.8
18 มิ.ย. 66	08.00 น.	55.4	78.7	52.9
18 มิ.ย. 66	09.00 น.	52.9	68.9	51.1
18 มิ.ย. 66	10.00 น.	53.2	74.7	51.2
18 มิ.ย. 66	11.00 น.	52.5	70.0	50.8
18 มิ.ย. 66	12.00 น.	52.6	80.0	50.7
ระดับเสียง 24 ชั่วโมง		53.7	-	50.4
ระดับเสียงสูงสุด		-	84.8	-
ค่ามาตรฐานระดับเสียง 24 ชั่วโมง / L <sub>Aeq</sub>		70 dB (A)		
ค่ามาตรฐานระดับเสียงสูงสุด / L <sub>max</sub>		115 dB (A)		
ค่าระดับเสียงเฉลี่ยกลางวันกลางคืน (L <sub>dn</sub> )		58.1		

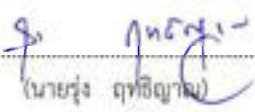
ค่ามาตรฐาน : ประกาศกระทรวงอุตสาหกรรม เรื่อง กำหนดค่าระดับเสียงการรบกวนและระดับเสียงที่เกิดจากการประกอบกิจการโรงงาน พ.ศ. 2548  
ออกตามความในพระราชบัญญัติโรงงาน พ.ศ. 2535 ประกาศในราชกิจจานุเบกษา เล่ม 123 ตอนพิเศษ 11 ง. ลงวันที่ 25 มกราคม พ.ศ. 2549

ชื่อผู้ตรวจวัด/วิเคราะห์: บริษัท เอสดี แอนด์ เทคโนโลยี จำกัด

ชื่อผู้บันทึก (ประจำสถานีตรวจวัด): นายวราวุธ สว่างทราย และ นายภาสกร หนองทอง

ชื่อผู้ตรวจสอบ/ควบคุม: นายรุ่ง ฤทธิญาณ

  
(นายประสาธน์ เสียบแหลม)  
ผู้จัดการทั่วไป

  
(นายรุ่ง ฤทธิญาณ)  
กรรมการผู้จัดการ



วันที่ตรวจวัด	เวลาตรวจวัด	ค่าระดับเสียงเฉลี่ย (Equivalent Sound Pressure Level) (dB(A))		
		LAeq	Lmax	L90
18 มิ.ย. 66	13.00 น.	50.7	65.7	48.7
18 มิ.ย. 66	14.00 น.	51.3	79.2	49.0
18 มิ.ย. 66	15.00 น.	51.6	71.4	49.9
18 มิ.ย. 66	16.00 น.	51.5	66.8	49.7
18 มิ.ย. 66	17.00 น.	55.9	78.6	53.9
18 มิ.ย. 66	18.00 น.	65.4	84.8	62.8
18 มิ.ย. 66	19.00 น.	51.3	67.5	49.4
18 มิ.ย. 66	20.00 น.	50.8	68.6	48.8
18 มิ.ย. 66	21.00 น.	50.3	59.7	48.4
18 มิ.ย. 66	22.00 น.	51.8	78.6	49.5
18 มิ.ย. 66	23.00 น.	51.3	58.3	49.2
19 มิ.ย. 66	00.00 น.	50.8	57.8	48.9
19 มิ.ย. 66	01.00 น.	51.1	59.1	49.2
19 มิ.ย. 66	02.00 น.	50.9	62.8	49.0
19 มิ.ย. 66	03.00 น.	50.7	57.7	49.5
19 มิ.ย. 66	04.00 น.	51.0	62.9	49.3
19 มิ.ย. 66	05.00 น.	52.0	65.8	50.6
19 มิ.ย. 66	06.00 น.	52.3	64.8	50.5
19 มิ.ย. 66	07.00 น.	53.1	73.4	51.1
19 มิ.ย. 66	08.00 น.	53.4	71.7	51.3
19 มิ.ย. 66	09.00 น.	54.1	78.2	51.5
19 มิ.ย. 66	10.00 น.	54.0	77.6	51.7
19 มิ.ย. 66	11.00 น.	52.2	68.3	50.1
19 มิ.ย. 66	12.00 น.	50.8	66.2	48.7
ระดับเสียง 24 ชั่วโมง		54.8	-	50.4
ระดับเสียงสูงสุด		-	84.8	-
ค่ามาตรฐานระดับเสียง 24 ชั่วโมง / LAeq		70 dB (A)		
ค่ามาตรฐานระดับเสียงสูงสุด / Lmax		115 dB (A)		
ค่าระดับเสียงเฉลี่ยกลางวันกลางคืน (Ldn)		58.8		

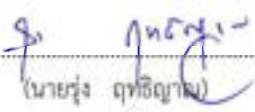
ค่ามาตรฐาน : ประกาศกระทรวงอุตสาหกรรม เรื่อง กำหนดค่าระดับเสียงการรบกวนและระดับเสียงที่เกิดจากการประกอบกิจการโรงงาน พ.ศ. 2548  
ออกตามความในพระราชบัญญัติโรงงาน พ.ศ. 2535 ประกาศในราชกิจจานุเบกษา เล่ม 123 ตอนพิเศษ 11 ง. ลงวันที่ 25 มกราคม พ.ศ. 2549

ชื่อผู้ตรวจวัด/วิเคราะห์: บริษัท เอสต์ แอนด์ เอ็นไวเทค จำกัด

ชื่อผู้บันทึก (ประจำสถานีตรวจวัด): นายวรวิศ สว่างทราย และ นายภาสกร หนองทอง

ชื่อผู้ตรวจสอบ/ควบคุม: นายรุ่ง ฤทธิญาณ

  
(นายประสาธน์ เสียบแหลม)  
ผู้จัดการทั่วไป

  
(นายรุ่ง ฤทธิญาณ)  
กรรมการผู้จัดการ

วันที่ตรวจวัด	เวลาตรวจวัด	ค่าระดับเสียงเฉลี่ย (Equivalent Sound Pressure Level) (dB(A))		
		L <sub>Aeq</sub>	L <sub>max</sub>	L <sub>90</sub>
19 มิ.ย. 66	13.00 น.	51.0	64.9	48.9
19 มิ.ย. 66	14.00 น.	50.9	69.7	49.1
19 มิ.ย. 66	15.00 น.	51.4	68.1	49.3
19 มิ.ย. 66	16.00 น.	52.8	72.2	50.4
19 มิ.ย. 66	17.00 น.	54.6	73.7	51.4
19 มิ.ย. 66	18.00 น.	52.2	70.5	50.1
19 มิ.ย. 66	19.00 น.	51.0	59.8	48.3
19 มิ.ย. 66	20.00 น.	51.8	61.9	50.7
19 มิ.ย. 66	21.00 น.	51.5	58.3	50.2
19 มิ.ย. 66	22.00 น.	50.5	57.3	49.2
19 มิ.ย. 66	23.00 น.	50.9	58.3	49.2
20 มิ.ย. 66	00.00 น.	50.7	59.6	48.9
20 มิ.ย. 66	01.00 น.	50.1	56.3	47.8
20 มิ.ย. 66	02.00 น.	49.8	62.3	47.9
20 มิ.ย. 66	03.00 น.	50.0	67.8	48.1
20 มิ.ย. 66	04.00 น.	50.4	62.4	48.5
20 มิ.ย. 66	05.00 น.	53.1	73.7	51.4
20 มิ.ย. 66	06.00 น.	54.3	75.0	52.2
20 มิ.ย. 66	07.00 น.	54.4	77.1	52.2
20 มิ.ย. 66	08.00 น.	56.2	81.3	53.6
20 มิ.ย. 66	09.00 น.	56.1	79.2	53.7
20 มิ.ย. 66	10.00 น.	55.3	80.0	53.0
20 มิ.ย. 66	11.00 น.	52.3	73.6	50.1
20 มิ.ย. 66	12.00 น.	54.7	82.3	52.1
ระดับเสียง 24 ชั่วโมง		52.8	-	50.3
ระดับเสียงสูงสุด		-	82.3	-
ค่ามาตรฐานระดับเสียง 24 ชั่วโมง / L <sub>Aeq</sub>		70 dB (A)		
ค่ามาตรฐานระดับเสียงสูงสุด / L <sub>max</sub>		115 dB (A)		
ค่าระดับเสียงเฉลี่ยกลางวันกลางคืน (L <sub>dn</sub> )		58.2		


**คำมาตรฐาน :** ประกาศกระทรวงอุตสาหกรรม เรื่อง กำหนดค่าระดับเสียงการรบกวนและระดับเสียงที่เกิดจากการประกอบกิจการโรงงาน พ.ศ. 2548  
ออกตามความในพระราชบัญญัติโรงงาน พ.ศ. 2535 ประกาศในราชกิจจานุเบกษา เล่ม 123 ตอนที่พิเศษ 11 ง. ลงวันที่ 25 มกราคม พ.ศ. 2549

ชื่อผู้ตรวจวัด/วิเคราะห์: บริษัท เซอร์ แอนด์ เอ็นไวเทค จำกัด

ชื่อผู้บันทึก (ประจำสถานีตรวจวัด): นายวราวุธ สาแก้วทราย และ นายภาสกร หอมทอง

ชื่อผู้ตรวจสอบ/ควบคุม: นายรุ่ง ฤทธิญาณ

  
(นายประสาน เจริญแหลม)  
ผู้จัดการทั่วไป


  
(นายรุ่ง ฤทธิญาณ)  
กรรมการผู้จัดการ

การตรวจวัดระดับความดังของเสียงเฉลี่ย 5 นาที

ตำแหน่งฟัคตลภาบิตรจววัด: รพ.สศ.บ้านมะเกลือ ตำแหน่งฟัคต UTM: 47P 6161688E 1746552N ระพ่วงวันที่: 13-20 มิถุนายน 2566

วันที่ตรวจ	เวลาตรวจวัด	L <sub>Aeq</sub>	L <sub>max</sub>	L90	วันที่ตรวจ	เวลาตรวจวัด	L <sub>Aeq</sub>	L <sub>max</sub>	L90	วันที่ตรวจ	เวลาตรวจวัด	L <sub>Aeq</sub>	L <sub>max</sub>	L90
13 มิ.ย. 66	13.00 น.	53.6	74.5	50.1	13 มิ.ย. 66	15.00 น.	52.6	67.7	50.3	13 มิ.ย. 66	17.00 น.	51.7	63.7	49.7
13 มิ.ย. 66	13.05 น.	61.4	81.3	59.8	13 มิ.ย. 66	15.05 น.	53.1	68.9	51.3	13 มิ.ย. 66	17.05 น.	50.6	57.2	49.5
13 มิ.ย. 66	13.10 น.	49.6	61.3	47.3	13 มิ.ย. 66	15.10 น.	51.7	58.7	49.6	13 มิ.ย. 66	17.10 น.	54.1	78.4	50.9
13 มิ.ย. 66	13.15 น.	48.8	53.2	46.2	13 มิ.ย. 66	15.15 น.	58.3	74.3	52.4	13 มิ.ย. 66	17.15 น.	51.5	64.1	49.7
13 มิ.ย. 66	13.20 น.	49.9	62.5	47.2	13 มิ.ย. 66	15.20 น.	57.2	68.6	54.4	13 มิ.ย. 66	17.20 น.	50.8	61.5	48.5
13 มิ.ย. 66	13.25 น.	50.8	68.3	48.6	13 มิ.ย. 66	15.25 น.	56.5	69.8	53.1	13 มิ.ย. 66	17.25 น.	50.3	56.2	48.3
13 มิ.ย. 66	13.30 น.	49.8	58.0	47.4	13 มิ.ย. 66	15.30 น.	56.7	71.9	53.5	13 มิ.ย. 66	17.30 น.	50.7	62.6	48.1
13 มิ.ย. 66	13.35 น.	52.2	61.6	50.2	13 มิ.ย. 66	15.35 น.	54.8	69.1	52.4	13 มิ.ย. 66	17.35 น.	50.2	58.6	48.2
13 มิ.ย. 66	13.40 น.	54.2	64.5	51.4	13 มิ.ย. 66	15.40 น.	55.5	65.1	53.0	13 มิ.ย. 66	17.40 น.	51.5	67.0	49.4
13 มิ.ย. 66	13.45 น.	52.3	61.0	50.1	13 มิ.ย. 66	15.45 น.	54.9	69.4	52.8	13 มิ.ย. 66	17.45 น.	50.6	56.9	48.5
13 มิ.ย. 66	13.50 น.	50.5	60.0	49.6	13 มิ.ย. 66	15.50 น.	55.6	71.6	53.1	13 มิ.ย. 66	17.50 น.	51.0	61.6	49.2
13 มิ.ย. 66	13.55 น.	50.5	57.6	48.7	13 มิ.ย. 66	15.55 น.	55.5	68.0	53.4	13 มิ.ย. 66	17.55 น.	52.6	69.6	49.5
13 มิ.ย. 66	14.00 น.	50.7	63.4	48.0	13 มิ.ย. 66	16.00 น.	56.3	62.9	54.2	13 มิ.ย. 66	18.00 น.	50.8	64.7	49.3
13 มิ.ย. 66	14.05 น.	50.2	58.6	48.9	13 มิ.ย. 66	16.05 น.	54.5	65.1	52.8	13 มิ.ย. 66	18.05 น.	50.6	59.2	48.7
13 มิ.ย. 66	14.10 น.	51.8	62.2	50.0	13 มิ.ย. 66	16.10 น.	54.3	62.7	52.9	13 มิ.ย. 66	18.10 น.	51.9	61.0	49.2
13 มิ.ย. 66	14.15 น.	50.7	60.3	48.9	13 มิ.ย. 66	16.15 น.	54.1	69.3	52.1	13 มิ.ย. 66	18.15 น.	51.3	62.6	49.8
13 มิ.ย. 66	14.20 น.	51.3	64.4	49.9	13 มิ.ย. 66	16.20 น.	53.4	59.8	51.2	13 มิ.ย. 66	18.20 น.	50.6	58.7	48.4
13 มิ.ย. 66	14.25 น.	52.0	68.4	50.0	13 มิ.ย. 66	16.25 น.	55.2	66.7	52.7	13 มิ.ย. 66	18.25 น.	50.8	58.2	48.7
13 มิ.ย. 66	14.30 น.	51.5	64.9	48.8	13 มิ.ย. 66	16.30 น.	53.4	66.6	51.0	13 มิ.ย. 66	18.30 น.	50.6	61.9	48.3
13 มิ.ย. 66	14.35 น.	52.6	68.1	50.0	13 มิ.ย. 66	16.35 น.	52.1	63.3	50.5	13 มิ.ย. 66	18.35 น.	51.3	63.1	49.0
13 มิ.ย. 66	14.40 น.	49.9	59.9	47.3	13 มิ.ย. 66	16.40 น.	52.0	62.3	50.6	13 มิ.ย. 66	18.40 น.	50.8	59.9	48.6
13 มิ.ย. 66	14.45 น.	50.1	62.7	48.5	13 มิ.ย. 66	16.45 น.	50.9	63.7	49.7	13 มิ.ย. 66	18.45 น.	51.3	55.9	49.7
13 มิ.ย. 66	14.50 น.	49.4	56.6	48.5	13 มิ.ย. 66	16.50 น.	50.4	55.2	49.5	13 มิ.ย. 66	18.50 น.	52.0	58.5	50.5
13 มิ.ย. 66	14.55 น.	50.3	60.6	48.1	13 มิ.ย. 66	16.55 น.	50.9	68.1	49.4	13 มิ.ย. 66	18.55 น.	52.9	66.2	51.5

ข้อมูลตรวจวัด/วิเคราะห์: บริษัท เอนด์ เอ็นโวลท์ จำกัด ข้อมูลบันทึก (ประจำสถานีตรวจวัด): นายวราวุธ สามัญพรม และ นายภาณุกร หนองสอง

  
(นายประสาธน์ เจริญพยอม)  
ผู้จัดการทั่วไป

  
(นายรุ่ง อรุณรุ่งเรือง)  
กรรมการผู้จัดการ



ตำแหน่งพิกัดสถานีตรวจวัด: รพ.สต.บ้านมะเกลือ ตำแหน่งพิกัด UTM: 47P 6161688E 1746552N

วันที่ตรวจ	เวลาตรวจวัด	LAeq	Lmax	L90	วันที่ตรวจ	เวลาตรวจวัด	LAeq	Lmax	L90	วันที่ตรวจ	เวลาตรวจวัด	LAeq	Lmax	L90
13 มิ.ย. 66	19.00 น.	50.6	63.3	50.4	13 มิ.ย. 66	21.00 น.	48.7	52.6	46.9	13 มิ.ย. 66	23.00 น.	49.3	56.5	48.5
13 มิ.ย. 66	19.05 น.	52.1	65.3	50.9	13 มิ.ย. 66	21.05 น.	48.4	49.6	46.6	13 มิ.ย. 66	23.05 น.	49.7	57.1	48.6
13 มิ.ย. 66	19.10 น.	50.0	60.1	48.7	13 มิ.ย. 66	21.10 น.	48.4	49.4	46.9	13 มิ.ย. 66	23.10 น.	49.2	52.8	48.4
13 มิ.ย. 66	19.15 น.	49.8	51.3	47.3	13 มิ.ย. 66	21.15 น.	48.4	49.5	46.3	13 มิ.ย. 66	23.15 น.	49.1	50.7	48.5
13 มิ.ย. 66	19.20 น.	50.0	52.6	48.2	13 มิ.ย. 66	21.20 น.	48.4	50.2	46.1	13 มิ.ย. 66	23.20 น.	49.4	51.6	47.8
13 มิ.ย. 66	19.25 น.	50.3	53.4	48.7	13 มิ.ย. 66	21.25 น.	48.4	50.3	46.4	13 มิ.ย. 66	23.25 น.	49.3	52.8	47.6
13 มิ.ย. 66	19.30 น.	49.8	51.9	47.1	13 มิ.ย. 66	21.30 น.	48.6	55.2	47.0	13 มิ.ย. 66	23.30 น.	49.0	50.8	48.1
13 มิ.ย. 66	19.35 น.	50.2	52.0	47.4	13 มิ.ย. 66	21.35 น.	48.6	50.2	46.9	13 มิ.ย. 66	23.35 น.	49.1	51.9	48.4
13 มิ.ย. 66	19.40 น.	50.6	54.0	47.8	13 มิ.ย. 66	21.40 น.	48.9	53.6	47.2	13 มิ.ย. 66	23.40 น.	49.1	50.7	48.5
13 มิ.ย. 66	19.45 น.	50.5	54.5	47.6	13 มิ.ย. 66	21.45 น.	48.9	51.4	47.3	13 มิ.ย. 66	23.45 น.	49.0	54.4	48.3
13 มิ.ย. 66	19.50 น.	50.3	53.1	47.5	13 มิ.ย. 66	21.50 น.	48.9	50.5	47.4	13 มิ.ย. 66	23.50 น.	49.1	51.7	48.5
13 มิ.ย. 66	19.55 น.	50.0	53.5	48.2	13 มิ.ย. 66	21.55 น.	49.2	52.6	47.4	13 มิ.ย. 66	23.55 น.	49.5	52.0	47.7
13 มิ.ย. 66	20.00 น.	50.0	53.4	48.2	13 มิ.ย. 66	22.00 น.	49.1	51.5	47.5	14 มิ.ย. 66	0.00 น.	49.7	52.6	47.9
13 มิ.ย. 66	20.05 น.	50.0	56.3	48.1	13 มิ.ย. 66	22.05 น.	49.0	52.9	47.2	14 มิ.ย. 66	0.05 น.	49.5	52.8	47.8
13 มิ.ย. 66	20.10 น.	49.3	51.4	47.0	13 มิ.ย. 66	22.10 น.	48.8	54.3	48.1	14 มิ.ย. 66	0.10 น.	49.7	56.3	47.6
13 มิ.ย. 66	20.15 น.	49.2	52.6	47.5	13 มิ.ย. 66	22.15 น.	48.8	52.8	48.3	14 มิ.ย. 66	0.15 น.	49.0	50.7	48.0
13 มิ.ย. 66	20.20 น.	49.9	59.6	47.8	13 มิ.ย. 66	22.20 น.	48.7	50.9	47.9	14 มิ.ย. 66	0.20 น.	49.2	52.6	47.7
13 มิ.ย. 66	20.25 น.	49.3	52.9	47.6	13 มิ.ย. 66	22.25 น.	48.8	58.4	47.9	14 มิ.ย. 66	0.25 น.	49.3	54.0	47.6
13 มิ.ย. 66	20.30 น.	49.2	51.3	47.7	13 มิ.ย. 66	22.30 น.	48.8	50.8	47.0	14 มิ.ย. 66	0.30 น.	49.1	51.7	47.4
13 มิ.ย. 66	20.35 น.	51.4	65.8	48.7	13 มิ.ย. 66	22.35 น.	48.7	50.4	47.2	14 มิ.ย. 66	0.35 น.	49.1	54.1	47.5
13 มิ.ย. 66	20.40 น.	51.7	66.2	48.5	13 มิ.ย. 66	22.40 น.	48.8	52.6	47.2	14 มิ.ย. 66	0.40 น.	48.9	51.9	47.0
13 มิ.ย. 66	20.45 น.	49.6	55.9	48.0	13 มิ.ย. 66	22.45 น.	49.4	52.9	47.4	14 มิ.ย. 66	0.45 น.	48.8	50.5	47.3
13 มิ.ย. 66	20.50 น.	49.1	53.3	47.3	13 มิ.ย. 66	22.50 น.	48.9	53.5	47.3	14 มิ.ย. 66	0.50 น.	48.6	49.7	47.1
13 มิ.ย. 66	20.55 น.	49.2	57.4	47.4	13 มิ.ย. 66	22.55 น.	49.4	56.6	47.3	14 มิ.ย. 66	0.55 น.	48.6	50.1	47.2

ชื่อผู้ตรวจวัด/วิเคราะห์: บริษัท เอส ซี เอ็ม เทคโนโลยี จำกัด      ชื่อผู้บันทึก (ประจำสถานีตรวจวัด): นายวราวุธ สว่างรัมย์ และ นายภาณุกร นมอมชอย      ชื่อผู้ตรวจสอบ/ควบคุม: นายรุ่ง ฤทธิญาณ


  
(นายประสาธน์ เสิฐบทแหลม)  
ผู้จัดการทั่วไป

  
(นายรุ่ง ฤทธิญาณ)  
กรรมการผู้จัดการ

ตำแหน่งพิกัดสถานีตรวจวัด: รพ.สต.บ้านมะเกลือ ตำแหน่งพิกัด UTM: 47P 6161688E 1746552N

วันที่ตรวจ	เวลาตรวจวัด	LAeq	Lmax	L90	วันที่ตรวจ	เวลาตรวจวัด	LAeq	Lmax	L90	วันที่ตรวจ	เวลาตรวจวัด	LAeq	Lmax	L90
14 มิ.ย. 66	01.00 น.	48.6	50.3	47.1	14 มิ.ย. 66	03.00 น.	48.9	54.1	48.3	14 มิ.ย. 66	05.00 น.	49.0	50.6	48.1
14 มิ.ย. 66	01.05 น.	49.0	56.7	48.0	14 มิ.ย. 66	03.05 น.	48.9	54.7	48.4	14 มิ.ย. 66	05.05 น.	49.2	54.5	48.4
14 มิ.ย. 66	01.10 น.	48.8	52.2	47.8	14 มิ.ย. 66	03.10 น.	49.0	53.1	48.2	14 มิ.ย. 66	05.10 น.	49.1	50.2	48.6
14 มิ.ย. 66	01.15 น.	49.3	52.2	47.0	14 มิ.ย. 66	03.15 น.	49.0	52.4	48.1	14 มิ.ย. 66	05.15 น.	52.7	65.3	50.1
14 มิ.ย. 66	01.20 น.	49.9	57.1	47.1	14 มิ.ย. 66	03.20 น.	49.1	53.3	48.5	14 มิ.ย. 66	05.20 น.	50.6	63.7	48.8
14 มิ.ย. 66	01.25 น.	49.9	64.3	47.3	14 มิ.ย. 66	03.25 น.	49.2	53.3	48.6	14 มิ.ย. 66	05.25 น.	50.5	64.0	48.6
14 มิ.ย. 66	01.30 น.	51.4	62.7	48.6	14 มิ.ย. 66	03.30 น.	49.2	52.5	48.4	14 มิ.ย. 66	05.30 น.	52.8	64.7	50.7
14 มิ.ย. 66	01.35 น.	49.3	55.4	48.2	14 มิ.ย. 66	03.35 น.	48.9	50.5	47.7	14 มิ.ย. 66	05.35 น.	53.6	63.2	50.4
14 มิ.ย. 66	01.40 น.	49.1	51.3	48.5	14 มิ.ย. 66	03.40 น.	48.9	50.5	47.8	14 มิ.ย. 66	05.40 น.	53.6	69.6	51.7
14 มิ.ย. 66	01.45 น.	49.6	55.4	48.0	14 มิ.ย. 66	03.45 น.	49.0	51.5	48.3	14 มิ.ย. 66	05.45 น.	53.0	65.8	51.6
14 มิ.ย. 66	01.50 น.	50.0	62.7	49.0	14 มิ.ย. 66	03.50 น.	49.0	50.3	48.1	14 มิ.ย. 66	05.50 น.	52.2	67.2	50.7
14 มิ.ย. 66	01.55 น.	48.9	51.2	48.1	14 มิ.ย. 66	03.55 น.	49.1	51.2	48.5	14 มิ.ย. 66	05.55 น.	51.0	66.1	49.8
14 มิ.ย. 66	02.00 น.	49.0	51.2	48.2	14 มิ.ย. 66	04.00 น.	48.9	50.8	47.7	14 มิ.ย. 66	06.00 น.	51.7	65.8	50.1
14 มิ.ย. 66	02.05 น.	49.0	51.2	48.1	14 มิ.ย. 66	04.05 น.	49.1	51.1	47.9	14 มิ.ย. 66	06.05 น.	52.4	63.8	50.7
14 มิ.ย. 66	02.10 น.	48.7	50.1	48.0	14 มิ.ย. 66	04.10 น.	49.7	55.8	47.6	14 มิ.ย. 66	06.10 น.	51.7	67.2	50.2
14 มิ.ย. 66	02.15 น.	48.9	50.3	48.3	14 มิ.ย. 66	04.15 น.	49.5	57.1	47.4	14 มิ.ย. 66	06.15 น.	53.2	68.4	50.7
14 มิ.ย. 66	02.20 น.	48.9	50.7	48.4	14 มิ.ย. 66	04.20 น.	49.3	51.9	47.3	14 มิ.ย. 66	06.20 น.	54.0	73.9	52.1
14 มิ.ย. 66	02.25 น.	48.9	50.3	48.2	14 มิ.ย. 66	04.25 น.	49.4	52.8	47.8	14 มิ.ย. 66	06.25 น.	51.8	63.4	50.3
14 มิ.ย. 66	02.30 น.	48.8	50.2	48.3	14 มิ.ย. 66	04.30 น.	49.3	51.8	48.3	14 มิ.ย. 66	06.30 น.	50.9	58.2	49.7
14 มิ.ย. 66	02.35 น.	48.7	51.1	48.3	14 มิ.ย. 66	04.35 น.	49.5	60.1	48.1	14 มิ.ย. 66	06.35 น.	51.6	66.0	49.9
14 มิ.ย. 66	02.40 น.	48.8	50.1	47.7	14 มิ.ย. 66	04.40 น.	49.3	50.5	47.7	14 มิ.ย. 66	06.40 น.	51.3	62.5	50.1
14 มิ.ย. 66	02.45 น.	50.6	64.5	48.4	14 มิ.ย. 66	04.45 น.	49.1	50.4	47.6	14 มิ.ย. 66	06.45 น.	54.1	68.7	51.1
14 มิ.ย. 66	02.50 น.	48.7	50.0	48.2	14 มิ.ย. 66	04.50 น.	49.1	51.7	47.6	14 มิ.ย. 66	06.50 น.	50.9	58.8	49.9
14 มิ.ย. 66	02.55 น.	49.0	54.6	48.3	14 มิ.ย. 66	04.55 น.	49.0	51.3	48.3	14 มิ.ย. 66	06.55 น.	50.5	59.4	49.7

ชื่อผู้ตรวจวัด/วิเคราะห์: บริษัท เฮลท์ แอนด์ เอ็นไวรอนท์ เอเชีย จำกัด      ชื่อผู้บันทึก (ประจำสถานีตรวจวัด): นายวราวุธ สาธารณธรรม และ นายภาณุกร นมอมลชัย      ชื่อผู้ตรวจสอบ/ควบคุม: นายรุ่ง ฤทธิญาณ

  
(นายประสาธน์ เสือขมเทศ)  
ผู้จัดการทั่วไป


  
(นายรุ่ง ฤทธิญาณ)  
กรรมการผู้จัดการ

ตำแหน่งพิกัดสถานีตรวจวัด: รพ.สต.บ้านมะเกลือ ตำแหน่งพิกัด UTM: 47P 6161688E 1746552N

วันที่ตรวจ	เวลาตรวจวัด	LAeq	Lmax	L90	วันที่ตรวจ	เวลาตรวจวัด	LAeq	Lmax	L90	วันที่ตรวจ	เวลาตรวจวัด	LAeq	Lmax	L90
14 มิ.ย. 66	07:00 น.	50.7	60.2	49.6	14 มิ.ย. 66	09:00 น.	52.5	66.0	50.8	14 มิ.ย. 66	11:00 น.	51.7	60.5	49.4
14 มิ.ย. 66	07:05 น.	52.1	63.9	50.3	14 มิ.ย. 66	09:05 น.	51.0	58.3	49.4	14 มิ.ย. 66	11:05 น.	52.3	69.5	49.8
14 มิ.ย. 66	07:10 น.	51.2	60.8	49.8	14 มิ.ย. 66	09:10 น.	53.0	61.9	51.8	14 มิ.ย. 66	11:10 น.	53.3	63.8	50.7
14 มิ.ย. 66	07:15 น.	51.1	62.3	50.1	14 มิ.ย. 66	09:15 น.	55.1	68.9	53.4	14 มิ.ย. 66	11:15 น.	52.5	66.7	50.2
14 มิ.ย. 66	07:20 น.	52.4	67.1	50.2	14 มิ.ย. 66	09:20 น.	53.3	65.9	51.8	14 มิ.ย. 66	11:20 น.	52.3	59.7	50.1
14 มิ.ย. 66	07:25 น.	50.5	58.9	48.5	14 มิ.ย. 66	09:25 น.	52.1	63.7	51.1	14 มิ.ย. 66	11:25 น.	51.9	64.5	49.7
14 มิ.ย. 66	07:30 น.	50.4	56.0	48.6	14 มิ.ย. 66	09:30 น.	53.2	60.1	51.5	14 มิ.ย. 66	11:30 น.	55.6	79.3	51.8
14 มิ.ย. 66	07:35 น.	51.8	61.1	49.7	14 มิ.ย. 66	09:35 น.	52.7	61.3	51.2	14 มิ.ย. 66	11:35 น.	53.0	67.6	51.1
14 มิ.ย. 66	07:40 น.	51.1	70.0	49.8	14 มิ.ย. 66	09:40 น.	51.3	59.3	49.6	14 มิ.ย. 66	11:40 น.	56.4	66.8	52.2
14 มิ.ย. 66	07:45 น.	52.5	60.9	50.3	14 มิ.ย. 66	09:45 น.	52.1	60.3	49.8	14 มิ.ย. 66	11:45 น.	54.3	65.4	52.3
14 มิ.ย. 66	07:50 น.	51.5	64.2	49.7	14 มิ.ย. 66	09:50 น.	52.0	63.4	50.4	14 มิ.ย. 66	11:50 น.	53.1	61.8	51.6
14 มิ.ย. 66	07:55 น.	50.1	56.2	48.2	14 มิ.ย. 66	09:55 น.	51.8	59.0	49.8	14 มิ.ย. 66	11:55 น.	54.2	66.7	51.9
14 มิ.ย. 66	08:00 น.	50.3	61.2	48.8	14 มิ.ย. 66	10:00 น.	52.7	66.6	50.1	14 มิ.ย. 66	12:00 น.	53.5	61.6	51.8
14 มิ.ย. 66	08:05 น.	52.3	66.4	50.8	14 มิ.ย. 66	10:05 น.	56.7	74.4	52.3	14 มิ.ย. 66	12:05 น.	56.0	73.6	54.1
14 มิ.ย. 66	08:10 น.	51.8	60.7	49.3	14 มิ.ย. 66	10:10 น.	53.0	71.2	51.6	14 มิ.ย. 66	12:10 น.	60.6	79.9	56.0
14 มิ.ย. 66	08:15 น.	50.6	58.8	48.5	14 มิ.ย. 66	10:15 น.	55.6	77.4	53.2	14 มิ.ย. 66	12:15 น.	55.9	73.0	53.9
14 มิ.ย. 66	08:20 น.	52.0	69.3	48.7	14 มิ.ย. 66	10:20 น.	53.0	61.1	50.8	14 มิ.ย. 66	12:20 น.	54.3	62.7	52.6
14 มิ.ย. 66	08:25 น.	51.7	68.6	49.1	14 มิ.ย. 66	10:25 น.	53.0	64.5	50.4	14 มิ.ย. 66	12:25 น.	57.5	77.1	55.4
14 มิ.ย. 66	08:30 น.	51.6	63.9	49.2	14 มิ.ย. 66	10:30 น.	56.5	70.7	54.3	14 มิ.ย. 66	12:30 น.	56.6	73.3	53.1
14 มิ.ย. 66	08:35 น.	51.7	66.1	49.1	14 มิ.ย. 66	10:35 น.	54.7	68.0	51.4	14 มิ.ย. 66	12:35 น.	56.6	72.5	53.4
14 มิ.ย. 66	08:40 น.	51.6	65.4	49.4	14 มิ.ย. 66	10:40 น.	53.3	64.4	51.5	14 มิ.ย. 66	12:40 น.	56.1	73.2	53.8
14 มิ.ย. 66	08:45 น.	50.8	60.7	48.6	14 มิ.ย. 66	10:45 น.	51.7	61.2	49.7	14 มิ.ย. 66	12:45 น.	57.7	75.0	54.7
14 มิ.ย. 66	08:50 น.	51.7	60.2	48.3	14 มิ.ย. 66	10:50 น.	52.5	63.5	50.1	14 มิ.ย. 66	12:50 น.	56.2	74.9	53.9
14 มิ.ย. 66	08:55 น.	54.1	66.5	51.2	14 มิ.ย. 66	10:55 น.	52.4	63.4	50.0	14 มิ.ย. 66	12:55 น.	52.9	62.7	51.0

ชื่อผู้ตรวจวัด/วิเคราะห์: บริษัท เอสซี แอสส์ จำกัด ชื่อผู้บันทึก (ประจำสถานีตรวจวัด): นายวราวุธ สว่างธรรม และ นายภาณุกร นมอมสม ชื่อผู้ตรวจสอบ/ควบคุม: นายรุ่ง ฤทธิญาณ

  
(นายประสาธน์ เอื้อชนแห่ม)  
ผู้จัดการทั่วไป

  
(นายรุ่ง ฤทธิญาณ)  
กรรมการผู้จัดการ



ตำแหน่งพิกัดสถานีตรวจวัด: รพ.สต.บ้านมะเกลือ ตำแหน่งพิกัด UTM: 47P 6161688E 1746552N

วันที่ตรวจ	เวลาตรวจวัด	LAeq	Lmax	L90	วันที่ตรวจ	เวลาตรวจวัด	LAeq	Lmax	L90	วันที่ตรวจ	เวลาตรวจวัด	LAeq	Lmax	L90
14 มิ.ย. 66	13.00 น.	55.6	78.6	52.4	14 มิ.ย. 66	15.00 น.	53.4	70.6	51.7	14 มิ.ย. 66	17.00 น.	52.6	64.4	50.6
14 มิ.ย. 66	13.05 น.	54.6	67.0	52.3	14 มิ.ย. 66	15.05 น.	53.8	70.7	51.3	14 มิ.ย. 66	17.05 น.	51.1	57.0	49.3
14 มิ.ย. 66	13.10 น.	53.9	67.8	51.2	14 มิ.ย. 66	15.10 น.	52.5	67.2	50.8	14 มิ.ย. 66	17.10 น.	52.2	68.4	50.6
14 มิ.ย. 66	13.15 น.	56.4	77.1	52.9	14 มิ.ย. 66	15.15 น.	53.5	65.8	50.2	14 มิ.ย. 66	17.15 น.	51.8	62.5	50.0
14 มิ.ย. 66	13.20 น.	52.6	61.5	51.3	14 มิ.ย. 66	15.20 น.	54.0	65.4	52.6	14 มิ.ย. 66	17.20 น.	49.7	58.8	47.0
14 มิ.ย. 66	13.25 น.	56.4	71.2	52.3	14 มิ.ย. 66	15.25 น.	54.7	67.1	52.1	14 มิ.ย. 66	17.25 น.	50.0	56.9	48.2
14 มิ.ย. 66	13.30 น.	51.9	58.2	51.0	14 มิ.ย. 66	15.30 น.	53.3	65.7	51.9	14 มิ.ย. 66	17.30 น.	51.3	63.4	50.0
14 มิ.ย. 66	13.35 น.	53.4	65.4	51.3	14 มิ.ย. 66	15.35 น.	54.1	65.4	52.2	14 มิ.ย. 66	17.35 น.	52.1	64.6	50.1
14 มิ.ย. 66	13.40 น.	55.8	76.0	52.2	14 มิ.ย. 66	15.40 น.	51.9	60.6	50.0	14 มิ.ย. 66	17.40 น.	51.7	63.6	49.0
14 มิ.ย. 66	13.45 น.	53.5	66.8	52.0	14 มิ.ย. 66	15.45 น.	51.6	60.4	49.9	14 มิ.ย. 66	17.45 น.	50.5	61.1	48.7
14 มิ.ย. 66	13.50 น.	53.7	66.8	51.1	14 มิ.ย. 66	15.50 น.	51.8	59.6	49.8	14 มิ.ย. 66	17.50 น.	51.2	70.3	49.1
14 มิ.ย. 66	13.55 น.	53.1	68.3	51.0	14 มิ.ย. 66	15.55 น.	53.9	66.0	51.4	14 มิ.ย. 66	17.55 น.	50.0	54.3	48.8
14 มิ.ย. 66	14.00 น.	53.2	65.5	51.8	14 มิ.ย. 66	16.00 น.	53.6	68.3	51.0	14 มิ.ย. 66	18.00 น.	50.5	62.3	48.9
14 มิ.ย. 66	14.05 น.	52.0	62.9	50.1	14 มิ.ย. 66	16.05 น.	51.8	65.2	50.0	14 มิ.ย. 66	18.05 น.	49.8	59.8	47.6
14 มิ.ย. 66	14.10 น.	53.2	71.2	51.0	14 มิ.ย. 66	16.10 น.	51.5	58.2	49.8	14 มิ.ย. 66	18.10 น.	54.0	71.1	50.1
14 มิ.ย. 66	14.15 น.	53.2	68.2	51.0	14 มิ.ย. 66	16.15 น.	51.7	56.5	50.0	14 มิ.ย. 66	18.15 น.	51.3	66.4	49.1
14 มิ.ย. 66	14.20 น.	53.3	68.6	51.9	14 มิ.ย. 66	16.20 น.	53.3	65.1	51.9	14 มิ.ย. 66	18.20 น.	49.8	61.4	47.9
14 มิ.ย. 66	14.25 น.	52.1	64.8	51.1	14 มิ.ย. 66	16.25 น.	52.9	64.5	51.1	14 มิ.ย. 66	18.25 น.	49.8	61.4	47.7
14 มิ.ย. 66	14.30 น.	53.6	67.3	51.2	14 มิ.ย. 66	16.30 น.	52.5	67.1	51.2	14 มิ.ย. 66	18.30 น.	52.2	64.2	50.9
14 มิ.ย. 66	14.35 น.	52.0	66.5	50.9	14 มิ.ย. 66	16.35 น.	52.1	60.1	50.8	14 มิ.ย. 66	18.35 น.	56.0	71.1	51.2
14 มิ.ย. 66	14.40 น.	52.3	65.4	50.8	14 มิ.ย. 66	16.40 น.	51.7	60.7	50.0	14 มิ.ย. 66	18.40 น.	50.5	61.2	48.4
14 มิ.ย. 66	14.45 น.	51.9	64.3	49.9	14 มิ.ย. 66	16.45 น.	54.3	68.3	52.8	14 มิ.ย. 66	18.45 น.	50.9	58.7	48.8
14 มิ.ย. 66	14.50 น.	52.1	67.5	50.8	14 มิ.ย. 66	16.50 น.	53.7	65.9	51.8	14 มิ.ย. 66	18.50 น.	53.8	66.9	50.5
14 มิ.ย. 66	14.55 น.	56.5	75.2	52.1	14 มิ.ย. 66	16.55 น.	50.9	64.1	49.6	14 มิ.ย. 66	18.55 น.	51.7	60.7	49.1

ชื่อผู้ตรวจวัด/วิเคราะห์: บริษัท เอสซี แอสส์ จำกัด      ชื่อผู้บันทึก (ประจำสถานีตรวจวัด): นายวราวุธ สว่างธรรม และ นายภาณุกร นมอมสม      ชื่อผู้ตรวจสอบ/ควบคุม: นายรุ่ง ฤทธิญาณ

  
(นายประสาธน์ เอี่ยมแพม)  
ผู้จัดการทั่วไป

  
(นายรุ่ง ฤทธิญาณ)  
กรรมการผู้จัดการ

ตำแหน่งพิกัดสถานีตรวจวัด: รพ.สต.บ้านมะเกลือ ตำแหน่งพิกัด UTM: 47P 6161688E 1746552N

วันที่ตรวจ	เวลาตรวจวัด	LAeq	Lmax	L90	วันที่ตรวจ	เวลาตรวจวัด	LAeq	Lmax	L90	วันที่ตรวจ	เวลาตรวจวัด	LAeq	Lmax	L90
14 มิ.ย. 66	19.00 น.	50.4	55.4	48.9	14 มิ.ย. 66	21.00 น.	49.0	53.4	47.0	14 มิ.ย. 66	23.00 น.	49.6	54.0	47.3
14 มิ.ย. 66	19.05 น.	49.8	59.8	47.9	14 มิ.ย. 66	21.05 น.	49.4	54.3	47.6	14 มิ.ย. 66	23.05 น.	50.1	57.7	48.0
14 มิ.ย. 66	19.10 น.	49.4	54.0	47.7	14 มิ.ย. 66	21.10 น.	50.0	62.6	48.7	14 มิ.ย. 66	23.10 น.	50.9	64.5	48.2
14 มิ.ย. 66	19.15 น.	50.6	73.7	48.7	14 มิ.ย. 66	21.15 น.	49.1	52.1	47.6	14 มิ.ย. 66	23.15 น.	49.6	53.3	47.3
14 มิ.ย. 66	19.20 น.	49.7	54.1	47.0	14 มิ.ย. 66	21.20 น.	49.2	53.8	47.0	14 มิ.ย. 66	23.20 น.	49.8	58.2	48.1
14 มิ.ย. 66	19.25 น.	50.0	56.3	47.8	14 มิ.ย. 66	21.25 น.	49.5	54.5	47.2	14 มิ.ย. 66	23.25 น.	49.5	56.3	48.3
14 มิ.ย. 66	19.30 น.	51.2	68.5	49.3	14 มิ.ย. 66	21.30 น.	49.5	53.7	47.7	14 มิ.ย. 66	23.30 น.	49.4	54.8	47.7
14 มิ.ย. 66	19.35 น.	49.6	53.5	47.1	14 มิ.ย. 66	21.35 น.	49.5	53.8	47.8	14 มิ.ย. 66	23.35 น.	50.0	54.0	48.1
14 มิ.ย. 66	19.40 น.	49.6	53.5	47.0	14 มิ.ย. 66	21.40 น.	49.5	53.5	47.9	14 มิ.ย. 66	23.40 น.	49.6	55.3	47.8
14 มิ.ย. 66	19.45 น.	50.9	66.7	48.8	14 มิ.ย. 66	21.45 น.	49.2	59.2	47.6	14 มิ.ย. 66	23.45 น.	49.6	60.0	47.7
14 มิ.ย. 66	19.50 น.	49.0	51.3	47.3	14 มิ.ย. 66	21.50 น.	49.3	56.2	48.0	14 มิ.ย. 66	23.50 น.	49.2	52.4	47.7
14 มิ.ย. 66	19.55 น.	49.4	54.2	47.3	14 มิ.ย. 66	21.55 น.	49.2	54.3	47.3	14 มิ.ย. 66	23.55 น.	49.1	51.2	47.7
14 มิ.ย. 66	20.00 น.	49.5	55.8	47.5	14 มิ.ย. 66	22.00 น.	49.1	51.9	47.4	15 มิ.ย. 66	0.00 น.	49.1	52.3	47.7
14 มิ.ย. 66	20.05 น.	49.6	57.7	47.7	14 มิ.ย. 66	22.05 น.	50.0	63.2	48.1	15 มิ.ย. 66	0.05 น.	49.0	52.0	47.5
14 มิ.ย. 66	20.10 น.	49.4	55.5	47.6	14 มิ.ย. 66	22.10 น.	50.5	67.8	48.1	15 มิ.ย. 66	0.10 น.	49.2	57.5	47.3
14 มิ.ย. 66	20.15 น.	49.9	55.5	47.9	14 มิ.ย. 66	22.15 น.	49.2	51.9	47.8	15 มิ.ย. 66	0.15 น.	49.2	60.4	47.4
14 มิ.ย. 66	20.20 น.	49.4	55.1	47.6	14 มิ.ย. 66	22.20 น.	49.2	52.5	47.7	15 มิ.ย. 66	0.20 น.	49.4	57.4	47.9
14 มิ.ย. 66	20.25 น.	49.6	53.0	47.7	14 มิ.ย. 66	22.25 น.	49.2	55.9	48.0	15 มิ.ย. 66	0.25 น.	49.2	51.8	47.7
14 มิ.ย. 66	20.30 น.	49.7	57.9	47.3	14 มิ.ย. 66	22.30 น.	49.2	56.6	47.5	15 มิ.ย. 66	0.30 น.	49.8	64.8	47.8
14 มิ.ย. 66	20.35 น.	50.6	60.1	48.6	14 มิ.ย. 66	22.35 น.	49.1	52.1	47.6	15 มิ.ย. 66	0.35 น.	49.3	59.7	47.9
14 มิ.ย. 66	20.40 น.	50.9	68.6	48.4	14 มิ.ย. 66	22.40 น.	49.1	53.2	47.6	15 มิ.ย. 66	0.40 น.	49.5	53.9	48.0
14 มิ.ย. 66	20.45 น.	50.9	58.5	48.9	14 มิ.ย. 66	22.45 น.	49.2	51.2	47.7	15 มิ.ย. 66	0.45 น.	49.5	52.1	48.0
14 มิ.ย. 66	20.50 น.	50.7	58.5	49.0	14 มิ.ย. 66	22.50 น.	49.3	57.8	47.5	15 มิ.ย. 66	0.50 น.	49.8	57.3	48.1
14 มิ.ย. 66	20.55 น.	49.4	58.3	47.8	14 มิ.ย. 66	22.55 น.	49.8	58.3	47.1	15 มิ.ย. 66	0.55 น.	49.5	53.3	48.0

ชื่อผู้ตรวจวัด/วิเคราะห์: บริษัท เฮลท์ แอนด์ เอ็นไวรอนท์ เอเชีย แปซิฟิค จำกัด ชื่อผู้บันทึก (ประจำสถานีตรวจวัด): นายวราวุธ สาน่งรัมย์ และ นายภาณุกร นมอมสมย ชื่อผู้ตรวจสอบ/ควบคุม: นายรุ่ง ฤทธิญาณ

  
(นายประสาธน์ เชื้อชนแหลม)  
ผู้จัดการทั่วไป

  
(นายรุ่ง ฤทธิญาณ)  
กรรมการผู้จัดการ

ตำแหน่งพิกัดสถานีตรวจวัด: รพ.สต.บ้านมะเกลือ ตำแหน่งพิกัด UTM: 47P 6161688E 1746552N

วันที่ตรวจ	เวลาตรวจวัด	LAeq	Lmax	L90	วันที่ตรวจ	เวลาตรวจวัด	LAeq	Lmax	L90	วันที่ตรวจ	เวลาตรวจวัด	LAeq	Lmax	L90
15 มิ.ย. 66	01.00 น.	49.4	51.3	48.0	15 มิ.ย. 66	03.00 น.	49.6	53.2	47.7	15 มิ.ย. 66	05.00 น.	50.2	56.7	47.7
15 มิ.ย. 66	01.05 น.	49.4	52.1	47.9	15 มิ.ย. 66	03.05 น.	49.6	53.0	47.6	15 มิ.ย. 66	05.05 น.	50.2	55.4	47.6
15 มิ.ย. 66	01.10 น.	49.4	52.4	47.8	15 มิ.ย. 66	03.10 น.	49.8	54.0	48.0	15 มิ.ย. 66	05.10 น.	50.2	52.7	47.5
15 มิ.ย. 66	01.15 น.	49.5	53.1	47.7	15 มิ.ย. 66	03.15 น.	49.5	53.6	47.9	15 มิ.ย. 66	05.15 น.	50.0	55.0	48.0
15 มิ.ย. 66	01.20 น.	49.5	56.6	48.0	15 มิ.ย. 66	03.20 น.	49.6	53.5	48.1	15 มิ.ย. 66	05.20 น.	49.9	53.3	48.0
15 มิ.ย. 66	01.25 น.	49.6	56.8	47.9	15 มิ.ย. 66	03.25 น.	49.7	52.9	47.7	15 มิ.ย. 66	05.25 น.	52.2	61.1	48.9
15 มิ.ย. 66	01.30 น.	49.4	51.7	47.9	15 มิ.ย. 66	03.30 น.	49.6	52.9	47.8	15 มิ.ย. 66	05.30 น.	58.0	87.5	55.1
15 มิ.ย. 66	01.35 น.	49.6	54.8	48.1	15 มิ.ย. 66	03.35 น.	49.7	52.2	47.9	15 มิ.ย. 66	05.35 น.	52.2	60.7	51.4
15 มิ.ย. 66	01.40 น.	49.6	51.8	48.1	15 มิ.ย. 66	03.40 น.	49.7	53.7	48.2	15 มิ.ย. 66	05.40 น.	53.7	72.6	51.5
15 มิ.ย. 66	01.45 น.	49.7	52.8	48.2	15 มิ.ย. 66	03.45 น.	49.7	53.4	48.2	15 มิ.ย. 66	05.45 น.	51.8	66.2	50.2
15 มิ.ย. 66	01.50 น.	50.8	63.8	48.7	15 มิ.ย. 66	03.50 น.	49.7	52.6	48.2	15 มิ.ย. 66	05.50 น.	51.4	64.9	50.0
15 มิ.ย. 66	01.55 น.	49.9	53.9	47.8	15 มิ.ย. 66	03.55 น.	50.2	53.7	48.5	15 มิ.ย. 66	05.55 น.	52.7	68.3	51.3
15 มิ.ย. 66	02.00 น.	49.7	54.8	47.7	15 มิ.ย. 66	04.00 น.	50.3	54.1	48.3	15 มิ.ย. 66	06.00 น.	53.4	69.7	51.5
15 มิ.ย. 66	02.05 น.	49.7	53.4	47.5	15 มิ.ย. 66	04.05 น.	49.9	54.3	47.6	15 มิ.ย. 66	06.05 น.	52.0	64.7	51.0
15 มิ.ย. 66	02.10 น.	49.6	54.4	47.3	15 มิ.ย. 66	04.10 น.	49.7	55.3	48.1	15 มิ.ย. 66	06.10 น.	51.8	63.0	50.8
15 มิ.ย. 66	02.15 น.	49.6	52.1	47.5	15 มิ.ย. 66	04.15 น.	51.2	59.0	50.3	15 มิ.ย. 66	06.15 น.	51.7	67.6	50.0
15 มิ.ย. 66	02.20 น.	49.6	52.5	47.4	15 มิ.ย. 66	04.20 น.	50.0	55.4	49.3	15 มิ.ย. 66	06.20 น.	51.8	65.0	50.1
15 มิ.ย. 66	02.25 น.	49.9	56.0	47.6	15 มิ.ย. 66	04.25 น.	49.8	53.2	47.7	15 มิ.ย. 66	06.25 น.	52.2	62.1	50.2
15 มิ.ย. 66	02.30 น.	49.6	52.3	47.7	15 มิ.ย. 66	04.30 น.	49.9	56.6	47.3	15 มิ.ย. 66	06.30 น.	53.3	62.4	50.3
15 มิ.ย. 66	02.35 น.	49.6	53.7	47.7	15 มิ.ย. 66	04.35 น.	51.3	61.9	48.1	15 มิ.ย. 66	06.35 น.	51.7	60.0	50.0
15 มิ.ย. 66	02.40 น.	49.7	53.1	47.8	15 มิ.ย. 66	04.40 น.	49.9	55.0	47.7	15 มิ.ย. 66	06.40 น.	51.2	60.5	50.2
15 มิ.ย. 66	02.45 น.	49.7	51.5	48.1	15 มิ.ย. 66	04.45 น.	50.4	55.5	47.5	15 มิ.ย. 66	06.45 น.	52.3	64.2	50.4
15 มิ.ย. 66	02.50 น.	49.5	51.8	48.1	15 มิ.ย. 66	04.50 น.	50.0	53.0	47.6	15 มิ.ย. 66	06.50 น.	51.7	63.8	50.1
15 มิ.ย. 66	02.55 น.	49.7	55.3	48.2	15 มิ.ย. 66	04.55 น.	50.2	57.9	47.4	15 มิ.ย. 66	06.55 น.	53.3	66.7	52.6

ชื่อผู้ตรวจวัด/วิเคราะห์: บริษัท เอสซี แอสส์ จำกัด ชื่อผู้บันทึก (ประจำสถานีตรวจวัด): นายวราวุธ สว่างรัมย์ และ นายภาณุกร นมอมลชัย ชื่อผู้ตรวจสอบ/ควบคุม: นายรุ่ง ฤทธิญาณ

  
(นายประสาธน์ เจริญแหลม)  
ผู้จัดการทั่วไป

  
(นายรุ่ง ฤทธิญาณ)  
กรรมการผู้จัดการ




ตำแหน่งพิกัดสถานีตรวจวัด: รพ.สต.บ้านมะเกลือ ตำแหน่งพิกัด UTM: 47P 6161688E 1746552N

วันที่ตรวจ	เวลาตรวจวัด	LAeq	Lmax	L90	วันที่ตรวจ	เวลาตรวจวัด	LAeq	Lmax	L90	วันที่ตรวจ	เวลาตรวจวัด	LAeq	Lmax	L90
15 มิ.ย. 66	07:00 น.	54.5	71.1	52.8	15 มิ.ย. 66	09:00 น.	53.7	62.8	50.9	15 มิ.ย. 66	11:00 น.	54.3	62.9	52.1
15 มิ.ย. 66	07:05 น.	51.4	62.9	50.6	15 มิ.ย. 66	09:05 น.	55.1	67.2	53.0	15 มิ.ย. 66	11:05 น.	52.8	59.1	50.8
15 มิ.ย. 66	07:10 น.	51.5	60.9	50.5	15 มิ.ย. 66	09:10 น.	54.3	68.3	52.3	15 มิ.ย. 66	11:10 น.	53.3	64.1	51.5
15 มิ.ย. 66	07:15 น.	52.3	62.7	50.6	15 มิ.ย. 66	09:15 น.	52.8	62.0	50.7	15 มิ.ย. 66	11:15 น.	59.6	70.8	57.6
15 มิ.ย. 66	07:20 น.	51.4	70.7	49.7	15 มิ.ย. 66	09:20 น.	55.3	65.8	52.5	15 มิ.ย. 66	11:20 น.	59.6	63.7	57.9
15 มิ.ย. 66	07:25 น.	52.0	63.4	51.8	15 มิ.ย. 66	09:25 น.	54.3	67.5	52.0	15 มิ.ย. 66	11:25 น.	60.7	76.4	57.7
15 มิ.ย. 66	07:30 น.	52.3	65.9	51.6	15 มิ.ย. 66	09:30 น.	53.7	63.5	51.6	15 มิ.ย. 66	11:30 น.	63.7	78.2	58.4
15 มิ.ย. 66	07:35 น.	51.3	66.1	50.8	15 มิ.ย. 66	09:35 น.	53.2	63.5	51.3	15 มิ.ย. 66	11:35 น.	57.8	69.3	53.4
15 มิ.ย. 66	07:40 น.	53.0	66.6	51.6	15 มิ.ย. 66	09:40 น.	53.0	62.9	51.9	15 มิ.ย. 66	11:40 น.	53.3	64.5	51.3
15 มิ.ย. 66	07:45 น.	51.7	67.4	50.3	15 มิ.ย. 66	09:45 น.	54.6	65.0	52.3	15 มิ.ย. 66	11:45 น.	52.6	58.0	50.1
15 มิ.ย. 66	07:50 น.	52.1	62.1	50.8	15 มิ.ย. 66	09:50 น.	56.1	74.1	53.3	15 มิ.ย. 66	11:50 น.	57.0	71.4	54.5
15 มิ.ย. 66	07:55 น.	51.6	61.9	50.3	15 มิ.ย. 66	09:55 น.	52.9	63.1	50.8	15 มิ.ย. 66	11:55 น.	55.0	63.4	52.6
15 มิ.ย. 66	08:00 น.	50.9	62.1	49.8	15 มิ.ย. 66	10:00 น.	52.4	63.2	50.0	15 มิ.ย. 66	12:00 น.	53.3	64.4	51.5
15 มิ.ย. 66	08:05 น.	51.6	59.2	50.7	15 มิ.ย. 66	10:05 น.	52.5	70.1	50.3	15 มิ.ย. 66	12:05 น.	52.7	65.2	50.8
15 มิ.ย. 66	08:10 น.	52.3	61.8	51.7	15 มิ.ย. 66	10:10 น.	53.1	73.6	50.4	15 มิ.ย. 66	12:10 น.	51.5	64.2	50.0
15 มิ.ย. 66	08:15 น.	53.2	68.4	51.8	15 มิ.ย. 66	10:15 น.	55.3	79.3	52.6	15 มิ.ย. 66	12:15 น.	55.3	68.3	52.2
15 มิ.ย. 66	08:20 น.	52.7	65.7	51.7	15 มิ.ย. 66	10:20 น.	53.2	59.8	51.2	15 มิ.ย. 66	12:20 น.	54.9	64.3	52.3
15 มิ.ย. 66	08:25 น.	53.6	69.0	51.4	15 มิ.ย. 66	10:25 น.	53.6	63.3	51.3	15 มิ.ย. 66	12:25 น.	53.3	60.6	51.3
15 มิ.ย. 66	08:30 น.	53.0	66.7	51.2	15 มิ.ย. 66	10:30 น.	52.2	61.9	50.4	15 มิ.ย. 66	12:30 น.	53.7	61.6	51.7
15 มิ.ย. 66	08:35 น.	51.9	63.6	49.7	15 มิ.ย. 66	10:35 น.	55.5	59.6	52.8	15 มิ.ย. 66	12:35 น.	54.4	73.5	51.5
15 มิ.ย. 66	08:40 น.	53.9	68.9	52.3	15 มิ.ย. 66	10:40 น.	56.0	62.4	53.6	15 มิ.ย. 66	12:40 น.	53.6	66.8	50.7
15 มิ.ย. 66	08:45 น.	57.1	78.4	54.7	15 มิ.ย. 66	10:45 น.	55.1	60.8	53.0	15 มิ.ย. 66	12:45 น.	53.5	64.0	50.6
15 มิ.ย. 66	08:50 น.	55.0	70.5	53.1	15 มิ.ย. 66	10:50 น.	56.0	66.2	53.7	15 มิ.ย. 66	12:50 น.	53.9	64.9	50.4
15 มิ.ย. 66	08:55 น.	52.6	59.5	50.8	15 มิ.ย. 66	10:55 น.	52.9	65.8	50.9	15 มิ.ย. 66	12:55 น.	53.1	63.7	51.1

ชื่อผู้ตรวจวัด/วิเคราะห์: บริษัท เฮลท์ แอนด์ เอ็นไวรอนเม้นท์ เซอร์วิส จำกัด      ชื่อผู้บันทึก (ประจำสถานีตรวจวัด): นายวราวุธ สว่างรัมย์ และ นายภาณุกร นมอมสม      ชื่อผู้ตรวจสอบ/ควบคุม: นายรุ่ง ฤทธิญาณ

  
(นายประสาธน์ เชื้อชนแหลม)  
ผู้จัดการทั่วไป


  
(นายรุ่ง ฤทธิญาณ)  
กรรมการผู้จัดการ

ตำแหน่งพิกัดสถานีตรวจวัด: รพ.สต.บ้านมะเกลือ ตำแหน่งพิกัด UTM: 47P 6161688E 1746552N

วันที่ตรวจ	เวลาตรวจวัด	LAeq	Lmax	L90	วันที่ตรวจ	เวลาตรวจวัด	LAeq	Lmax	L90	วันที่ตรวจ	เวลาตรวจวัด	LAeq	Lmax	L90
15 มิ.ย. 66	13.00 น.	54.2	71.2	51.1	15 มิ.ย. 66	15.00 น.	52.7	57.5	50.2	15 มิ.ย. 66	17.00 น.	52.2	61.2	50.2
15 มิ.ย. 66	13.05 น.	53.8	63.5	50.4	15 มิ.ย. 66	15.05 น.	53.6	67.1	50.7	15 มิ.ย. 66	17.05 น.	51.8	59.3	50.1
15 มิ.ย. 66	13.10 น.	52.8	61.2	50.2	15 มิ.ย. 66	15.10 น.	52.1	59.8	51.1	15 มิ.ย. 66	17.10 น.	52.3	64.6	51.1
15 มิ.ย. 66	13.15 น.	51.7	61.7	49.8	15 มิ.ย. 66	15.15 น.	53.4	62.6	51.2	15 มิ.ย. 66	17.15 น.	54.1	66.0	52.4
15 มิ.ย. 66	13.20 น.	51.8	59.5	49.9	15 มิ.ย. 66	15.20 น.	53.0	59.9	51.1	15 มิ.ย. 66	17.20 น.	52.2	63.1	50.8
15 มิ.ย. 66	13.25 น.	52.7	63.5	50.2	15 มิ.ย. 66	15.25 น.	53.0	59.3	51.0	15 มิ.ย. 66	17.25 น.	52.8	63.6	50.6
15 มิ.ย. 66	13.30 น.	52.8	62.7	50.4	15 มิ.ย. 66	15.30 น.	52.4	58.8	50.4	15 มิ.ย. 66	17.30 น.	51.4	61.1	49.8
15 มิ.ย. 66	13.35 น.	51.9	66.2	50.2	15 มิ.ย. 66	15.35 น.	52.0	57.1	50.3	15 มิ.ย. 66	17.35 น.	52.7	67.6	50.4
15 มิ.ย. 66	13.40 น.	53.4	67.1	51.2	15 มิ.ย. 66	15.40 น.	51.9	59.2	50.1	15 มิ.ย. 66	17.40 น.	52.7	64.8	51.0
15 มิ.ย. 66	13.45 น.	54.1	66.5	51.7	15 มิ.ย. 66	15.45 น.	52.7	64.1	51.0	15 มิ.ย. 66	17.45 น.	54.4	71.1	52.3
15 มิ.ย. 66	13.50 น.	52.4	58.8	50.4	15 มิ.ย. 66	15.50 น.	52.4	62.9	51.1	15 มิ.ย. 66	17.50 น.	53.4	64.8	51.3
15 มิ.ย. 66	13.55 น.	52.8	66.1	50.4	15 มิ.ย. 66	15.55 น.	53.0	63.7	51.0	15 มิ.ย. 66	17.55 น.	53.3	66.0	51.0
15 มิ.ย. 66	14.00 น.	53.2	62.3	50.7	15 มิ.ย. 66	16.00 น.	55.6	66.2	52.8	15 มิ.ย. 66	18.00 น.	66.2	77.0	63.4
15 มิ.ย. 66	14.05 น.	51.8	55.7	50.3	15 มิ.ย. 66	16.05 น.	54.7	65.8	52.8	15 มิ.ย. 66	18.05 น.	67.5	80.2	64.7
15 มิ.ย. 66	14.10 น.	52.8	62.5	50.6	15 มิ.ย. 66	16.10 น.	53.6	63.2	51.4	15 มิ.ย. 66	18.10 น.	67.6	76.6	64.5
15 มิ.ย. 66	14.15 น.	53.2	65.2	51.7	15 มิ.ย. 66	16.15 น.	54.6	69.4	52.0	15 มิ.ย. 66	18.15 น.	68.4	82.0	64.5
15 มิ.ย. 66	14.20 น.	52.9	67.7	51.5	15 มิ.ย. 66	16.20 น.	54.5	76.8	52.1	15 มิ.ย. 66	18.20 น.	67.2	76.1	64.2
15 มิ.ย. 66	14.25 น.	52.4	61.6	51.0	15 มิ.ย. 66	16.25 น.	51.7	61.0	50.4	15 มิ.ย. 66	18.25 น.	65.3	77.5	59.2
15 มิ.ย. 66	14.30 น.	52.1	57.1	50.6	15 มิ.ย. 66	16.30 น.	52.3	64.4	51.0	15 มิ.ย. 66	18.30 น.	58.3	71.2	55.6
15 มิ.ย. 66	14.35 น.	52.4	56.2	50.9	15 มิ.ย. 66	16.35 น.	53.5	68.6	51.2	15 มิ.ย. 66	18.35 น.	57.9	71.9	55.0
15 มิ.ย. 66	14.40 น.	52.2	60.6	51.3	15 มิ.ย. 66	16.40 น.	51.9	66.5	51.0	15 มิ.ย. 66	18.40 น.	58.1	76.3	54.5
15 มิ.ย. 66	14.45 น.	53.3	70.3	51.4	15 มิ.ย. 66	16.45 น.	55.4	74.8	52.0	15 มิ.ย. 66	18.45 น.	50.4	57.7	48.6
15 มิ.ย. 66	14.50 น.	52.4	62.4	50.4	15 มิ.ย. 66	16.50 น.	51.8	59.1	50.0	15 มิ.ย. 66	18.50 น.	51.8	64.9	48.2
15 มิ.ย. 66	14.55 น.	52.9	66.0	51.3	15 มิ.ย. 66	16.55 น.	52.1	65.3	50.0	15 มิ.ย. 66	18.55 น.	49.9	55.7	47.2

ชื่อผู้ตรวจวัด/วิเคราะห์: บริษัท เอสซี เอนจิเนียมอนด์ เอ็มโวลท์ จำกัด      ชื่อผู้บันทึก (ประจำสถานีตรวจวัด): นายวราวุธ สว่างรัมย์ และ นายภาณุกร นมอมลชัย      ชื่อผู้ตรวจสอบ/ควบคุม: นายรุ่ง ฤทธิญาณ

  
(นายประสาธน์ เจริญแหลม)  
ผู้จัดการทั่วไป

  
(นายรุ่ง ฤทธิญาณ)  
กรรมการผู้จัดการ

ตำแหน่งพิกัดสถานีตรวจวัด: รพ.สต.บ้านมะเกลือ ตำแหน่งพิกัด UTM: 47P 6161688E 1746552N

วันที่ตรวจ	เวลาตรวจวัด	LAeq	Lmax	L90	วันที่ตรวจ	เวลาตรวจวัด	LAeq	Lmax	L90	วันที่ตรวจ	เวลาตรวจวัด	LAeq	Lmax	L90
15 มิ.ย. 66	19.00 น.	50.1	55.0	48.4	15 มิ.ย. 66	21.00 น.	49.5	52.3	47.3	15 มิ.ย. 66	23.00 น.	49.7	51.6	48.1
15 มิ.ย. 66	19.05 น.	49.8	53.7	47.6	15 มิ.ย. 66	21.05 น.	49.6	51.7	47.1	15 มิ.ย. 66	23.05 น.	49.8	52.0	48.0
15 มิ.ย. 66	19.10 น.	49.9	56.7	47.2	15 มิ.ย. 66	21.10 น.	50.1	59.6	47.3	15 มิ.ย. 66	23.10 น.	49.5	51.0	49.0
15 มิ.ย. 66	19.15 น.	49.7	53.4	48.0	15 มิ.ย. 66	21.15 น.	50.1	55.9	47.4	15 มิ.ย. 66	23.15 น.	49.6	53.4	47.1
15 มิ.ย. 66	19.20 น.	49.8	56.3	48.1	15 มิ.ย. 66	21.20 น.	50.1	53.4	47.3	15 มิ.ย. 66	23.20 น.	49.9	53.6	47.3
15 มิ.ย. 66	19.25 น.	49.6	54.0	48.0	15 มิ.ย. 66	21.25 น.	50.1	53.4	47.5	15 มิ.ย. 66	23.25 น.	49.8	53.7	47.3
15 มิ.ย. 66	19.30 น.	49.6	52.1	47.9	15 มิ.ย. 66	21.30 น.	49.9	60.0	47.7	15 มิ.ย. 66	23.30 น.	50.0	58.2	48.4
15 มิ.ย. 66	19.35 น.	50.2	57.2	47.6	15 มิ.ย. 66	21.35 น.	50.0	54.4	48.1	15 มิ.ย. 66	23.35 น.	49.7	57.0	47.2
15 มิ.ย. 66	19.40 น.	49.9	57.9	47.2	15 มิ.ย. 66	21.40 น.	49.7	51.8	47.2	15 มิ.ย. 66	23.40 น.	49.7	52.0	47.2
15 มิ.ย. 66	19.45 น.	49.8	53.2	47.2	15 มิ.ย. 66	21.45 น.	49.5	53.4	47.6	15 มิ.ย. 66	23.45 น.	49.7	53.3	47.1
15 มิ.ย. 66	19.50 น.	49.9	54.9	47.3	15 มิ.ย. 66	21.50 น.	49.4	53.6	47.2	15 มิ.ย. 66	23.50 น.	49.8	54.2	47.2
15 มิ.ย. 66	19.55 น.	50.2	57.7	47.2	15 มิ.ย. 66	21.55 น.	49.7	52.6	47.3	15 มิ.ย. 66	23.55 น.	50.0	55.9	49.3
15 มิ.ย. 66	20.00 น.	50.3	57.9	48.3	15 มิ.ย. 66	22.00 น.	49.6	53.8	48.4	16 มิ.ย. 66	0.00 น.	50.0	54.5	49.3
15 มิ.ย. 66	20.05 น.	50.1	54.0	48.2	15 มิ.ย. 66	22.05 น.	49.7	51.7	48.1	16 มิ.ย. 66	0.05 น.	49.7	52.0	49.2
15 มิ.ย. 66	20.10 น.	50.0	55.4	47.4	15 มิ.ย. 66	22.10 น.	49.7	53.7	48.0	16 มิ.ย. 66	0.10 น.	49.7	53.1	49.2
15 มิ.ย. 66	20.15 น.	50.1	62.5	47.4	15 มิ.ย. 66	22.15 น.	50.0	61.1	48.2	16 มิ.ย. 66	0.15 น.	50.0	53.8	49.3
15 มิ.ย. 66	20.20 น.	49.8	53.0	47.6	15 มิ.ย. 66	22.20 น.	49.9	55.7	47.5	16 มิ.ย. 66	0.20 น.	49.8	51.9	49.4
15 มิ.ย. 66	20.25 น.	50.3	55.7	48.1	15 มิ.ย. 66	22.25 น.	49.9	51.6	47.5	16 มิ.ย. 66	0.25 น.	49.8	55.0	49.2
15 มิ.ย. 66	20.30 น.	49.8	54.3	47.0	15 มิ.ย. 66	22.30 น.	50.0	52.5	48.0	16 มิ.ย. 66	0.30 น.	49.7	52.9	49.2
15 มิ.ย. 66	20.35 น.	50.2	57.6	48.1	15 มิ.ย. 66	22.35 น.	49.9	52.4	47.6	16 มิ.ย. 66	0.35 น.	49.5	53.7	49.0
15 มิ.ย. 66	20.40 น.	49.5	52.4	47.4	15 มิ.ย. 66	22.40 น.	49.6	52.2	47.9	16 มิ.ย. 66	0.40 น.	49.6	53.5	49.1
15 มิ.ย. 66	20.45 น.	49.4	53.1	47.1	15 มิ.ย. 66	22.45 น.	49.6	51.8	48.0	16 มิ.ย. 66	0.45 น.	49.4	53.5	48.9
15 มิ.ย. 66	20.50 น.	49.8	53.2	47.2	15 มิ.ย. 66	22.50 น.	49.7	54.3	47.3	16 มิ.ย. 66	0.50 น.	49.4	53.3	48.8
15 มิ.ย. 66	20.55 น.	49.7	52.0	47.3	15 มิ.ย. 66	22.55 น.	49.7	54.6	47.6	16 มิ.ย. 66	0.55 น.	49.6	51.8	48.7

ชื่อผู้ตรวจวัด/วิเคราะห์: บริษัท เอส ซี เอ็ม เทคโนโลยี จำกัด      ชื่อผู้บันทึก (ประจำสถานีตรวจวัด): นายวราวุธ สว่างรัมย์ และ นายภาณุกร นมอมสม      ชื่อผู้ตรวจสอบ/ควบคุม: นายรุ่ง ฤทธิญาณ

  
(นายประสาธน์ เจริญแหลม)  
ผู้จัดการทั่วไป

  
(นายรุ่ง ฤทธิญาณ)  
กรรมการผู้จัดการ




ตำแหน่งพิกัดสถานีตรวจวัด: รพ.สต.บ้านมะเกลือ ตำแหน่งพิกัด UTM: 47P 6161688E 1746552N

วันที่ตรวจ	เวลาตรวจวัด	LAeq	Lmax	L90	วันที่ตรวจ	เวลาตรวจวัด	LAeq	Lmax	L90	วันที่ตรวจ	เวลาตรวจวัด	LAeq	Lmax	L90
16 มิ.ย. 66	01.00 น.	49.3	52.4	47.8	16 มิ.ย. 66	03.00 น.	49.7	53.7	48.9	16 มิ.ย. 66	05.00 น.	49.5	52.1	47.7
16 มิ.ย. 66	01.05 น.	49.4	55.2	47.9	16 มิ.ย. 66	03.05 น.	49.7	52.2	49.2	16 มิ.ย. 66	05.05 น.	49.7	53.7	47.2
16 มิ.ย. 66	01.10 น.	50.7	60.4	48.9	16 มิ.ย. 66	03.10 น.	49.5	55.6	49.2	16 มิ.ย. 66	05.10 น.	49.6	52.7	47.3
16 มิ.ย. 66	01.15 น.	49.4	51.6	49.2	16 มิ.ย. 66	03.15 น.	49.6	51.7	49.1	16 มิ.ย. 66	05.15 น.	49.9	56.2	47.6
16 มิ.ย. 66	01.20 น.	49.6	52.3	49.1	16 มิ.ย. 66	03.20 น.	49.7	54.8	49.1	16 มิ.ย. 66	05.20 น.	50.3	59.2	48.3
16 มิ.ย. 66	01.25 น.	49.3	52.5	47.8	16 มิ.ย. 66	03.25 น.	51.0	63.0	49.0	16 มิ.ย. 66	05.25 น.	49.8	54.7	48.0
16 มิ.ย. 66	01.30 น.	49.2	51.1	47.9	16 มิ.ย. 66	03.30 น.	49.7	57.6	48.1	16 มิ.ย. 66	05.30 น.	50.6	59.0	49.4
16 มิ.ย. 66	01.35 น.	49.3	53.8	47.8	16 มิ.ย. 66	03.35 น.	49.7	52.9	48.2	16 มิ.ย. 66	05.35 น.	53.3	68.4	50.9
16 มิ.ย. 66	01.40 น.	49.4	54.9	47.9	16 มิ.ย. 66	03.40 น.	49.5	50.7	48.1	16 มิ.ย. 66	05.40 น.	51.7	63.2	50.7
16 มิ.ย. 66	01.45 น.	49.4	51.0	47.8	16 มิ.ย. 66	03.45 น.	49.5	53.1	48.0	16 มิ.ย. 66	05.45 น.	55.0	73.7	52.6
16 มิ.ย. 66	01.50 น.	49.9	69.1	47.9	16 มิ.ย. 66	03.50 น.	49.4	51.3	47.9	16 มิ.ย. 66	05.50 น.	57.4	76.3	55.2
16 มิ.ย. 66	01.55 น.	49.5	57.6	48.3	16 มิ.ย. 66	03.55 น.	49.5	54.6	47.4	16 มิ.ย. 66	05.55 น.	57.1	72.6	55.5
16 มิ.ย. 66	02.00 น.	49.7	55.8	48.1	16 มิ.ย. 66	04.00 น.	49.4	53.4	47.9	16 มิ.ย. 66	06.00 น.	54.5	70.5	52.5
16 มิ.ย. 66	02.05 น.	49.7	54.0	48.2	16 มิ.ย. 66	04.05 น.	49.3	51.1	47.8	16 มิ.ย. 66	06.05 น.	54.4	68.3	52.1
16 มิ.ย. 66	02.10 น.	49.6	53.1	48.6	16 มิ.ย. 66	04.10 น.	49.7	53.1	47.3	16 มิ.ย. 66	06.10 น.	55.1	67.3	52.9
16 มิ.ย. 66	02.15 น.	49.5	51.4	48.7	16 มิ.ย. 66	04.15 น.	50.4	64.3	48.7	16 มิ.ย. 66	06.15 น.	55.4	68.9	52.6
16 มิ.ย. 66	02.20 น.	50.0	58.1	49.3	16 มิ.ย. 66	04.20 น.	49.4	52.6	48.3	16 มิ.ย. 66	06.20 น.	55.2	69.1	53.0
16 มิ.ย. 66	02.25 น.	49.8	58.1	49.0	16 มิ.ย. 66	04.25 น.	50.1	58.8	48.9	16 มิ.ย. 66	06.25 น.	54.0	69.9	52.1
16 มิ.ย. 66	02.30 น.	49.5	51.9	49.0	16 มิ.ย. 66	04.30 น.	49.6	58.3	48.0	16 มิ.ย. 66	06.30 น.	55.5	68.5	52.3
16 มิ.ย. 66	02.35 น.	49.5	51.8	49.1	16 มิ.ย. 66	04.35 น.	49.3	53.7	47.9	16 มิ.ย. 66	06.35 น.	57.1	71.2	53.4
16 มิ.ย. 66	02.40 น.	49.7	60.4	49.1	16 มิ.ย. 66	04.40 น.	49.3	51.9	47.8	16 มิ.ย. 66	06.40 น.	55.1	72.1	53.2
16 มิ.ย. 66	02.45 น.	49.7	51.1	49.3	16 มิ.ย. 66	04.45 น.	49.3	51.5	47.9	16 มิ.ย. 66	06.45 น.	56.2	74.3	53.7
16 มิ.ย. 66	02.50 น.	49.7	51.7	49.2	16 มิ.ย. 66	04.50 น.	49.3	51.9	47.9	16 มิ.ย. 66	06.50 น.	52.9	72.4	51.5
16 มิ.ย. 66	02.55 น.	49.5	51.9	48.7	16 มิ.ย. 66	04.55 น.	49.5	57.0	47.2	16 มิ.ย. 66	06.55 น.	53.1	70.3	51.8

ชื่อผู้ตรวจวัด/วิเคราะห์: บริษัท เอสซี แอสส์ จำกัด ชื่อผู้บันทึก (ประจำสถานีตรวจวัด): นายวราวุธ สาน่งรัมย์ และ นายภาณุกร นมอมลชัย ชื่อผู้ตรวจสอบ/ควบคุม: นายรุ่ง ฤทธิญาณ

  
(นายประสาธน์ เจริญแหลม)  
ผู้จัดการทั่วไป


  
(นายรุ่ง ฤทธิญาณ)  
กรรมการผู้จัดการ

ตำแหน่งพิกัดสถานีตรวจวัด: รพ.สต.บ้านมะเกลือ ตำแหน่งพิกัด UTM: 47P 6161688E 1746552N

วันที่ตรวจ	เวลาตรวจวัด	LAeq	Lmax	L90	วันที่ตรวจ	เวลาตรวจวัด	LAeq	Lmax	L90	วันที่ตรวจ	เวลาตรวจวัด	LAeq	Lmax	L90
16 มิ.ย. 66	07:00 น.	55.2	69.2	52.5	16 มิ.ย. 66	09:00 น.	56.9	76.8	54.2	16 มิ.ย. 66	11:00 น.	56.7	67.6	54.7
16 มิ.ย. 66	07:05 น.	57.4	69.4	55.1	16 มิ.ย. 66	09:05 น.	56.4	76.1	53.8	16 มิ.ย. 66	11:05 น.	55.0	69.4	54.3
16 มิ.ย. 66	07:10 น.	54.1	68.5	52.2	16 มิ.ย. 66	09:10 น.	57.6	75.3	55.4	16 มิ.ย. 66	11:10 น.	57.4	73.2	55.0
16 มิ.ย. 66	07:15 น.	56.4	68.6	54.6	16 มิ.ย. 66	09:15 น.	56.8	77.0	53.1	16 มิ.ย. 66	11:15 น.	60.4	72.2	59.1
16 มิ.ย. 66	07:20 น.	56.7	68.5	54.9	16 มิ.ย. 66	09:20 น.	55.4	73.3	52.6	16 มิ.ย. 66	11:20 น.	58.6	71.3	55.0
16 มิ.ย. 66	07:25 น.	56.3	72.2	54.8	16 มิ.ย. 66	09:25 น.	58.1	77.0	54.4	16 มิ.ย. 66	11:25 น.	57.8	68.0	55.6
16 มิ.ย. 66	07:30 น.	57.6	69.1	55.3	16 มิ.ย. 66	09:30 น.	57.1	71.1	54.3	16 มิ.ย. 66	11:30 น.	58.6	69.6	56.2
16 มิ.ย. 66	07:35 น.	58.1	69.6	55.4	16 มิ.ย. 66	09:35 น.	54.8	75.8	52.8	16 มิ.ย. 66	11:35 น.	58.7	65.9	56.6
16 มิ.ย. 66	07:40 น.	55.3	69.1	53.7	16 มิ.ย. 66	09:40 น.	56.0	78.0	53.8	16 มิ.ย. 66	11:40 น.	59.3	70.2	56.9
16 มิ.ย. 66	07:45 น.	58.1	71.1	55.2	16 มิ.ย. 66	09:45 น.	57.3	76.8	54.0	16 มิ.ย. 66	11:45 น.	60.1	72.9	57.1
16 มิ.ย. 66	07:50 น.	58.5	71.4	54.1	16 มิ.ย. 66	09:50 น.	56.2	64.5	53.3	16 มิ.ย. 66	11:50 น.	59.0	76.4	57.3
16 มิ.ย. 66	07:55 น.	57.3	70.3	55.3	16 มิ.ย. 66	09:55 น.	56.9	75.2	53.9	16 มิ.ย. 66	11:55 น.	56.7	77.6	54.3
16 มิ.ย. 66	08:00 น.	56.6	69.2	55.9	16 มิ.ย. 66	10:00 น.	55.9	61.3	53.8	16 มิ.ย. 66	12:00 น.	57.9	67.7	55.7
16 มิ.ย. 66	08:05 น.	57.4	70.8	55.7	16 มิ.ย. 66	10:05 น.	58.5	77.7	56.4	16 มิ.ย. 66	12:05 น.	59.4	77.2	57.1
16 มิ.ย. 66	08:10 น.	61.0	85.3	56.6	16 มิ.ย. 66	10:10 น.	55.7	63.9	53.5	16 มิ.ย. 66	12:10 น.	59.1	79.6	56.3
16 มิ.ย. 66	08:15 น.	61.0	75.9	56.7	16 มิ.ย. 66	10:15 น.	56.0	69.6	54.6	16 มิ.ย. 66	12:15 น.	58.8	76.1	56.4
16 มิ.ย. 66	08:20 น.	57.2	70.7	53.5	16 มิ.ย. 66	10:20 น.	55.7	67.3	53.5	16 มิ.ย. 66	12:20 น.	59.2	75.6	57.3
16 มิ.ย. 66	08:25 น.	55.3	68.4	52.9	16 มิ.ย. 66	10:25 น.	57.7	74.8	53.2	16 มิ.ย. 66	12:25 น.	58.6	72.2	56.2
16 มิ.ย. 66	08:30 น.	60.1	70.0	58.2	16 มิ.ย. 66	10:30 น.	56.7	75.7	53.5	16 มิ.ย. 66	12:30 น.	58.1	70.1	55.7
16 มิ.ย. 66	08:35 น.	59.3	71.7	57.7	16 มิ.ย. 66	10:35 น.	57.7	76.7	54.9	16 มิ.ย. 66	12:35 น.	55.9	64.0	53.8
16 มิ.ย. 66	08:40 น.	58.8	68.1	56.9	16 มิ.ย. 66	10:40 น.	56.0	74.6	53.0	16 มิ.ย. 66	12:40 น.	57.7	73.2	55.0
16 มิ.ย. 66	08:45 น.	58.9	67.8	56.5	16 มิ.ย. 66	10:45 น.	54.7	62.0	52.9	16 มิ.ย. 66	12:45 น.	58.1	73.9	56.6
16 มิ.ย. 66	08:50 น.	58.0	68.9	56.9	16 มิ.ย. 66	10:50 น.	55.3	63.0	52.3	16 มิ.ย. 66	12:50 น.	56.8	67.7	54.7
16 มิ.ย. 66	08:55 น.	57.9	66.7	55.9	16 มิ.ย. 66	10:55 น.	55.9	66.4	52.8	16 มิ.ย. 66	12:55 น.	56.2	74.9	54.4

ชื่อผู้ตรวจวัด/วิเคราะห์: บริษัท เอสซี แอสส์ จำกัด ชื่อผู้บันทึก (ประจำสถานีตรวจวัด): นายวราวุธ สว่างธรรม และ นายภาณุกร นมอมสม ชื่อผู้ตรวจสอบ/ควบคุม: นายรุ่ง ฤทธิญาณ

  
(นายประสาสน์ เสือขมแหลม)  
ผู้จัดการทั่วไป

  
(นายรุ่ง ฤทธิญาณ)  
กรรมการผู้จัดการ

ตำแหน่งพิกัดสถานีตรวจวัด: รพ.สต.บ้านมะเกลือ ตำแหน่งพิกัด UTM: 47P 6161688E 1746552N

วันที่ตรวจ	เวลาตรวจวัด	LAeq	Lmax	L90	วันที่ตรวจ	เวลาตรวจวัด	LAeq	Lmax	L90	วันที่ตรวจ	เวลาตรวจวัด	LAeq	Lmax	L90
16 มิ.ย. 66	13.00 น.	55.2	65.8	52.3	16 มิ.ย. 66	15.00 น.	51.9	57.8	49.8	16 มิ.ย. 66	17.00 น.	53.5	71.9	50.7
16 มิ.ย. 66	13.05 น.	55.2	65.6	52.1	16 มิ.ย. 66	15.05 น.	50.7	56.7	48.2	16 มิ.ย. 66	17.05 น.	52.1	70.4	50.2
16 มิ.ย. 66	13.10 น.	55.2	71.1	52.1	16 มิ.ย. 66	15.10 น.	50.9	59.0	48.3	16 มิ.ย. 66	17.10 น.	50.8	57.4	47.9
16 มิ.ย. 66	13.15 น.	55.4	69.0	52.0	16 มิ.ย. 66	15.15 น.	52.0	59.8	50.1	16 มิ.ย. 66	17.15 น.	51.8	66.0	47.7
16 มิ.ย. 66	13.20 น.	54.6	64.3	52.1	16 มิ.ย. 66	15.20 น.	52.4	62.8	50.2	16 มิ.ย. 66	17.20 น.	51.2	57.9	48.0
16 มิ.ย. 66	13.25 น.	54.0	59.1	52.3	16 มิ.ย. 66	15.25 น.	53.5	71.9	50.5	16 มิ.ย. 66	17.25 น.	56.6	71.7	53.0
16 มิ.ย. 66	13.30 น.	54.0	60.3	52.1	16 มิ.ย. 66	15.30 น.	50.7	56.6	48.7	16 มิ.ย. 66	17.30 น.	58.1	73.7	55.9
16 มิ.ย. 66	13.35 น.	53.2	59.9	51.7	16 มิ.ย. 66	15.35 น.	50.9	61.7	48.6	16 มิ.ย. 66	17.35 น.	60.8	78.4	57.0
16 มิ.ย. 66	13.40 น.	54.3	66.6	51.9	16 มิ.ย. 66	15.40 น.	50.7	63.1	48.6	16 มิ.ย. 66	17.40 น.	62.4	81.7	56.8
16 มิ.ย. 66	13.45 น.	55.2	65.1	52.3	16 มิ.ย. 66	15.45 น.	51.8	65.3	49.7	16 มิ.ย. 66	17.45 น.	61.9	81.0	57.0
16 มิ.ย. 66	13.50 น.	54.3	63.9	52.0	16 มิ.ย. 66	15.50 น.	52.7	69.9	50.1	16 มิ.ย. 66	17.50 น.	62.8	82.4	57.6
16 มิ.ย. 66	13.55 น.	53.8	60.0	51.4	16 มิ.ย. 66	15.55 น.	55.1	71.9	53.0	16 มิ.ย. 66	17.55 น.	64.0	84.3	58.3
16 มิ.ย. 66	14.00 น.	53.8	59.8	51.3	16 มิ.ย. 66	16.00 น.	57.4	79.1	54.2	16 มิ.ย. 66	18.00 น.	63.0	79.8	56.7
16 มิ.ย. 66	14.05 น.	53.8	63.9	51.1	16 มิ.ย. 66	16.05 น.	54.4	66.7	52.1	16 มิ.ย. 66	18.05 น.	64.7	77.1	56.4
16 มิ.ย. 66	14.10 น.	54.0	62.4	51.3	16 มิ.ย. 66	16.10 น.	53.6	63.1	51.7	16 มิ.ย. 66	18.10 น.	63.5	79.6	57.0
16 มิ.ย. 66	14.15 น.	54.0	59.9	51.4	16 มิ.ย. 66	16.15 น.	52.8	65.9	50.8	16 มิ.ย. 66	18.15 น.	64.3	83.3	58.0
16 มิ.ย. 66	14.20 น.	54.3	65.9	51.8	16 มิ.ย. 66	16.20 น.	55.3	68.3	51.9	16 มิ.ย. 66	18.20 น.	51.8	61.8	49.7
16 มิ.ย. 66	14.25 น.	54.2	65.4	51.9	16 มิ.ย. 66	16.25 น.	54.6	65.9	51.7	16 มิ.ย. 66	18.25 น.	50.9	59.2	48.4
16 มิ.ย. 66	14.30 น.	52.3	63.6	50.9	16 มิ.ย. 66	16.30 น.	52.5	65.8	50.7	16 มิ.ย. 66	18.30 น.	49.7	61.1	47.1
16 มิ.ย. 66	14.35 น.	52.7	62.2	50.7	16 มิ.ย. 66	16.35 น.	51.8	61.0	49.3	16 มิ.ย. 66	18.35 น.	49.5	54.3	47.0
16 มิ.ย. 66	14.40 น.	52.5	63.0	50.8	16 มิ.ย. 66	16.40 น.	51.1	59.4	49.9	16 มิ.ย. 66	18.40 น.	49.5	54.9	47.4
16 มิ.ย. 66	14.45 น.	51.0	57.8	49.7	16 มิ.ย. 66	16.45 น.	50.0	56.9	48.4	16 มิ.ย. 66	18.45 น.	57.7	81.4	54.9
16 มิ.ย. 66	14.50 น.	52.6	62.9	50.7	16 มิ.ย. 66	16.50 น.	52.2	64.4	50.0	16 มิ.ย. 66	18.50 น.	50.9	63.9	48.6
16 มิ.ย. 66	14.55 น.	52.3	62.4	50.9	16 มิ.ย. 66	16.55 น.	50.4	57.1	48.6	16 มิ.ย. 66	18.55 น.	49.8	54.9	47.2

ชื่อผู้ตรวจวัด/วิเคราะห์: บริษัท เฮลท์ แอนด์ เอ็นไวรอนเม้นท์ จำกัด ชื่อผู้บันทึก (ประจำสถานีตรวจวัด): นายวราวุธ สว่างธรรม และ นายภาณุกร นมอมสม ชื่อผู้ตรวจสอบ/ควบคุม: นายรุ่ง ฤทธิญาณ

  
(นายประสาธน์ เจริญแหลม)  
ผู้จัดการทั่วไป

  
(นายรุ่ง ฤทธิญาณ)  
กรรมการผู้จัดการ



ตำแหน่งพิกัดสถานีตรวจวัด: รพ.สต.บ้านมะเกลือ ตำแหน่งพิกัด UTM: 47P 6161688E 1746552N

วันที่ตรวจ	เวลาตรวจวัด	LAeq	Lmax	L90	วันที่ตรวจ	เวลาตรวจวัด	LAeq	Lmax	L90	วันที่ตรวจ	เวลาตรวจวัด	LAeq	Lmax	เวลาตรวจวัด	Lmax	L90
16 มิ.ย. 66	19.00 น.	49.9	55.2	47.3	16 มิ.ย. 66	21.00 น.	50.4	53.4	48.9	16 มิ.ย. 66	23.00 น.	50.2	55.3	23.00 น.	55.3	48.0
16 มิ.ย. 66	19.05 น.	49.7	55.5	47.1	16 มิ.ย. 66	21.05 น.	50.8	57.0	48.1	16 มิ.ย. 66	23.05 น.	50.4	56.0	23.05 น.	56.0	48.4
16 มิ.ย. 66	19.10 น.	50.5	60.3	48.2	16 มิ.ย. 66	21.10 น.	51.3	57.5	49.2	16 มิ.ย. 66	23.10 น.	50.4	52.9	23.10 น.	52.9	47.9
16 มิ.ย. 66	19.15 น.	49.6	54.3	47.1	16 มิ.ย. 66	21.15 น.	50.5	53.5	48.7	16 มิ.ย. 66	23.15 น.	51.1	57.3	23.15 น.	57.3	48.1
16 มิ.ย. 66	19.20 น.	49.7	54.1	47.3	16 มิ.ย. 66	21.20 น.	50.9	56.6	48.6	16 มิ.ย. 66	23.20 น.	50.3	53.9	23.20 น.	53.9	48.8
16 มิ.ย. 66	19.25 น.	49.7	52.6	47.3	16 มิ.ย. 66	21.25 น.	50.8	56.6	48.3	16 มิ.ย. 66	23.25 น.	50.2	53.3	23.25 น.	53.3	48.7
16 มิ.ย. 66	19.30 น.	49.7	53.8	47.4	16 มิ.ย. 66	21.30 น.	50.8	55.1	48.5	16 มิ.ย. 66	23.30 น.	50.3	53.5	23.30 น.	53.5	48.8
16 มิ.ย. 66	19.35 น.	49.8	59.3	47.2	16 มิ.ย. 66	21.35 น.	50.7	53.7	48.4	16 มิ.ย. 66	23.35 น.	50.5	53.2	23.35 น.	53.2	48.9
16 มิ.ย. 66	19.40 น.	49.7	54.7	47.3	16 มิ.ย. 66	21.40 น.	50.6	55.0	48.0	16 มิ.ย. 66	23.40 น.	50.4	52.9	23.40 น.	52.9	48.0
16 มิ.ย. 66	19.45 น.	50.4	60.6	48.4	16 มิ.ย. 66	21.45 น.	50.5	58.2	48.6	16 มิ.ย. 66	23.45 น.	50.4	53.3	23.45 น.	53.3	48.7
16 มิ.ย. 66	19.50 น.	50.2	56.5	48.5	16 มิ.ย. 66	21.50 น.	50.4	53.8	48.9	16 มิ.ย. 66	23.50 น.	50.5	53.7	23.50 น.	53.7	49.0
16 มิ.ย. 66	19.55 น.	50.1	54.2	48.6	16 มิ.ย. 66	21.55 น.	50.5	54.1	49.8	16 มิ.ย. 66	23.55 น.	50.7	56.0	23.55 น.	56.0	48.2
16 มิ.ย. 66	20.00 น.	50.2	57.6	48.6	16 มิ.ย. 66	22.00 น.	51.3	57.8	49.0	17 มิ.ย. 66	0.00 น.	51.0	55.5	0.00 น.	55.5	48.4
16 มิ.ย. 66	20.05 น.	50.7	57.9	48.8	16 มิ.ย. 66	22.05 น.	50.8	57.3	48.2	17 มิ.ย. 66	0.05 น.	50.8	56.2	0.05 น.	56.2	48.1
16 มิ.ย. 66	20.10 น.	50.9	62.8	48.9	16 มิ.ย. 66	22.10 น.	50.1	53.9	48.6	17 มิ.ย. 66	0.10 น.	50.8	54.0	0.10 น.	54.0	48.3
16 มิ.ย. 66	20.15 น.	51.6	63.4	49.0	16 มิ.ย. 66	22.15 น.	50.1	53.1	48.6	17 มิ.ย. 66	0.15 น.	50.5	53.7	0.15 น.	53.7	48.0
16 มิ.ย. 66	20.20 น.	50.3	55.6	48.8	16 มิ.ย. 66	22.20 น.	50.3	54.9	48.8	17 มิ.ย. 66	0.20 น.	50.7	54.0	0.20 น.	54.0	48.2
16 มิ.ย. 66	20.25 น.	50.3	55.0	48.8	16 มิ.ย. 66	22.25 น.	50.7	59.2	48.7	17 มิ.ย. 66	0.25 น.	50.7	54.5	0.25 น.	54.5	48.1
16 มิ.ย. 66	20.30 น.	50.3	53.5	48.4	16 มิ.ย. 66	22.30 น.	50.1	53.6	48.6	17 มิ.ย. 66	0.30 น.	50.7	56.3	0.30 น.	56.3	48.1
16 มิ.ย. 66	20.35 น.	50.5	53.5	48.1	16 มิ.ย. 66	22.35 น.	50.3	58.6	48.5	17 มิ.ย. 66	0.35 น.	50.3	52.8	0.35 น.	52.8	47.9
16 มิ.ย. 66	20.40 น.	50.5	55.3	48.3	16 มิ.ย. 66	22.40 น.	50.1	53.5	48.7	17 มิ.ย. 66	0.40 น.	50.6	55.3	0.40 น.	55.3	48.1
16 มิ.ย. 66	20.45 น.	51.0	61.3	49.1	16 มิ.ย. 66	22.45 น.	50.1	54.3	48.6	17 มิ.ย. 66	0.45 น.	50.5	55.0	0.45 น.	55.0	48.1
16 มิ.ย. 66	20.50 น.	50.3	52.2	48.8	16 มิ.ย. 66	22.50 น.	50.0	53.7	48.6	17 มิ.ย. 66	0.50 น.	50.5	53.2	0.50 น.	53.2	48.0
16 มิ.ย. 66	20.55 น.	50.3	54.5	48.6	16 มิ.ย. 66	22.55 น.	49.9	54.0	47.7	17 มิ.ย. 66	0.55 น.	50.5	53.9	0.55 น.	53.9	48.0

ชื่อผู้ตรวจวัด/วิเคราะห์: บริษัท เอส ซี เอ็ม เทคโนโลยี จำกัด      ชื่อผู้บันทึก (ประจำสถานีตรวจวัด): นายวราวุธ สว่างรัมย์ และ นายภาณุ นมอมสม      ชื่อผู้ตรวจสอบ/ควบคุม: นายรุ่ง ฤทธิญาณ

  
(นายประสาธน์ เสิษะแหม่ม)  
ผู้จัดการทั่วไป

  
(นายรุ่ง กุศลสิงห์)  
กรรมการผู้จัดการ

ตำแหน่งพิกัดสถานีตรวจวัด: รพ.สต.บ้านมะเกลือ ตำแหน่งพิกัด UTM: 47P 6161688E 1746552N

วันที่ตรวจ	เวลาตรวจวัด	LAeq	Lmax	L90	วันที่ตรวจ	เวลาตรวจวัด	LAeq	Lmax	L90	วันที่ตรวจ	เวลาตรวจวัด	LAeq	Lmax	L90
17 มิ.ย. 66	01.00 น.	50.3	54.5	47.9	17 มิ.ย. 66	03.00 น.	54.9	59.8	50.5	17 มิ.ย. 66	05.00 น.	51.5	59.9	49.8
17 มิ.ย. 66	01.05 น.	50.5	59.7	47.9	17 มิ.ย. 66	03.05 น.	54.9	57.7	51.0	17 มิ.ย. 66	05.05 น.	51.6	54.5	49.1
17 มิ.ย. 66	01.10 น.	51.6	63.4	48.0	17 มิ.ย. 66	03.10 น.	55.6	57.8	50.7	17 มิ.ย. 66	05.10 น.	51.9	56.9	49.4
17 มิ.ย. 66	01.15 น.	50.5	55.1	48.0	17 มิ.ย. 66	03.15 น.	55.7	57.9	51.8	17 มิ.ย. 66	05.15 น.	52.0	58.7	50.1
17 มิ.ย. 66	01.20 น.	50.4	53.7	47.9	17 มิ.ย. 66	03.20 น.	56.9	62.3	51.5	17 มิ.ย. 66	05.20 น.	53.0	62.2	50.6
17 มิ.ย. 66	01.25 น.	50.4	54.8	47.8	17 มิ.ย. 66	03.25 น.	50.7	54.1	49.9	17 มิ.ย. 66	05.25 น.	52.3	58.0	50.4
17 มิ.ย. 66	01.30 น.	50.4	52.9	47.9	17 มิ.ย. 66	03.30 น.	50.8	54.5	49.7	17 มิ.ย. 66	05.30 น.	53.2	67.0	50.5
17 มิ.ย. 66	01.35 น.	50.6	53.8	48.0	17 มิ.ย. 66	03.35 น.	50.9	53.4	49.0	17 มิ.ย. 66	05.35 น.	53.2	64.1	50.9
17 มิ.ย. 66	01.40 น.	50.4	54.6	47.9	17 มิ.ย. 66	03.40 น.	50.8	54.8	48.1	17 มิ.ย. 66	05.40 น.	54.6	73.1	51.7
17 มิ.ย. 66	01.45 น.	50.4	53.5	47.9	17 มิ.ย. 66	03.45 น.	51.0	53.8	48.4	17 มิ.ย. 66	05.45 น.	54.0	70.6	52.3
17 มิ.ย. 66	01.50 น.	51.0	62.9	48.1	17 มิ.ย. 66	03.50 น.	50.8	53.5	48.3	17 มิ.ย. 66	05.50 น.	54.0	64.6	52.8
17 มิ.ย. 66	01.55 น.	50.7	62.4	48.3	17 มิ.ย. 66	03.55 น.	50.6	53.9	48.2	17 มิ.ย. 66	05.55 น.	52.9	59.5	51.3
17 มิ.ย. 66	02.00 น.	50.5	56.8	48.4	17 มิ.ย. 66	04.00 น.	50.8	55.0	48.2	17 มิ.ย. 66	06.00 น.	53.8	66.0	51.4
17 มิ.ย. 66	02.05 น.	50.6	55.5	48.6	17 มิ.ย. 66	04.05 น.	50.9	55.4	48.4	17 มิ.ย. 66	06.05 น.	54.5	61.8	52.3
17 มิ.ย. 66	02.10 น.	50.6	53.1	48.2	17 มิ.ย. 66	04.10 น.	51.0	53.4	48.3	17 มิ.ย. 66	06.10 น.	52.7	58.0	50.1
17 มิ.ย. 66	02.15 น.	50.6	54.8	48.2	17 มิ.ย. 66	04.15 น.	51.8	61.2	48.6	17 มิ.ย. 66	06.15 น.	53.4	64.0	50.4
17 มิ.ย. 66	02.20 น.	50.6	56.1	48.1	17 มิ.ย. 66	04.20 น.	51.0	55.7	49.1	17 มิ.ย. 66	06.20 น.	53.7	67.1	50.4
17 มิ.ย. 66	02.25 น.	50.8	54.3	48.3	17 มิ.ย. 66	04.25 น.	51.0	56.1	49.3	17 มิ.ย. 66	06.25 น.	52.8	57.9	50.1
17 มิ.ย. 66	02.30 น.	51.2	55.4	48.7	17 มิ.ย. 66	04.30 น.	51.2	55.0	49.7	17 มิ.ย. 66	06.30 น.	53.5	61.2	50.0
17 มิ.ย. 66	02.35 น.	51.0	54.5	48.9	17 มิ.ย. 66	04.35 น.	51.4	54.6	49.8	17 มิ.ย. 66	06.35 น.	53.2	72.1	50.4
17 มิ.ย. 66	02.40 น.	53.0	55.6	49.1	17 มิ.ย. 66	04.40 น.	51.1	52.9	49.6	17 มิ.ย. 66	06.40 น.	53.5	68.6	50.5
17 มิ.ย. 66	02.45 น.	52.7	55.7	48.3	17 มิ.ย. 66	04.45 น.	51.1	54.0	49.5	17 มิ.ย. 66	06.45 น.	54.8	72.5	51.0
17 มิ.ย. 66	02.50 น.	52.7	54.9	49.1	17 มิ.ย. 66	04.50 น.	51.2	54.9	49.7	17 มิ.ย. 66	06.50 น.	52.7	68.7	50.4
17 มิ.ย. 66	02.55 น.	52.7	55.2	49.2	17 มิ.ย. 66	04.55 น.	51.8	57.5	49.0	17 มิ.ย. 66	06.55 น.	52.6	62.4	50.2

ชื่อผู้ตรวจวัด/วิเคราะห์: บริษัท เอสซี แอสส์ จำกัด เข้าไปเขต จำกัด ชื่อผู้บันทึก (ประจำสถานีตรวจวัด): นายวราวุธ สาธารณธรรม และ นายภาณุกร นมอมสม ชื่อผู้ตรวจสอบ/ควบคุม: นายรุ่ง ฤทธิญาณ

  
(นายประสาธน์ เสือขบแหยม)  
ผู้จัดการทั่วไป

  
(นายรุ่ง ฤทธิญาณ)  
กรรมการผู้จัดการ

ตำแหน่งพิกัดสถานีตรวจวัด: รพ.สต.บ้านมะเกลือ ตำแหน่งพิกัด UTM: 47P 6161688E 1746552N

วันที่ตรวจ	เวลาตรวจวัด	L <sub>Aeq</sub>	L <sub>max</sub>	L90	วันที่ตรวจ	เวลาตรวจวัด	L <sub>Aeq</sub>	L <sub>max</sub>	L90	วันที่ตรวจ	เวลาตรวจวัด	L <sub>Aeq</sub>	L <sub>max</sub>	L90
17 มิ.ย. 66	07:00 น.	52.8	63.9	50.0	17 มิ.ย. 66	09:00 น.	53.8	60.8	51.2	17 มิ.ย. 66	11:00 น.	53.5	64.5	52.1
17 มิ.ย. 66	07:05 น.	52.9	60.9	50.1	17 มิ.ย. 66	09:05 น.	54.1	63.7	51.4	17 มิ.ย. 66	11:05 น.	55.8	74.0	53.1
17 มิ.ย. 66	07:10 น.	52.8	62.0	50.2	17 มิ.ย. 66	09:10 น.	55.1	64.1	52.0	17 มิ.ย. 66	11:10 น.	54.1	66.6	52.1
17 มิ.ย. 66	07:15 น.	52.6	60.2	50.0	17 มิ.ย. 66	09:15 น.	57.3	70.6	53.6	17 มิ.ย. 66	11:15 น.	54.3	62.8	52.3
17 มิ.ย. 66	07:20 น.	53.3	64.2	50.9	17 มิ.ย. 66	09:20 น.	52.9	60.4	51.3	17 มิ.ย. 66	11:20 น.	53.5	62.6	51.4
17 มิ.ย. 66	07:25 น.	53.9	71.7	50.7	17 มิ.ย. 66	09:25 น.	53.5	61.5	51.2	17 มิ.ย. 66	11:25 น.	52.7	59.4	50.0
17 มิ.ย. 66	07:30 น.	52.5	63.1	50.2	17 มิ.ย. 66	09:30 น.	54.5	69.1	51.8	17 มิ.ย. 66	11:30 น.	53.3	60.1	51.9
17 มิ.ย. 66	07:35 น.	56.6	79.7	52.3	17 มิ.ย. 66	09:35 น.	54.6	69.2	51.3	17 มิ.ย. 66	11:35 น.	54.7	68.0	51.4
17 มิ.ย. 66	07:40 น.	55.3	69.1	52.0	17 มิ.ย. 66	09:40 น.	56.9	75.7	52.4	17 มิ.ย. 66	11:40 น.	52.7	58.4	50.7
17 มิ.ย. 66	07:45 น.	53.5	66.8	51.2	17 มิ.ย. 66	09:45 น.	53.9	60.2	51.8	17 มิ.ย. 66	11:45 น.	54.0	66.1	51.9
17 มิ.ย. 66	07:50 น.	53.4	66.2	51.4	17 มิ.ย. 66	09:50 น.	53.2	62.6	51.2	17 มิ.ย. 66	11:50 น.	55.5	66.8	52.5
17 มิ.ย. 66	07:55 น.	53.2	64.7	51.7	17 มิ.ย. 66	09:55 น.	53.8	63.5	51.3	17 มิ.ย. 66	11:55 น.	54.3	61.0	52.4
17 มิ.ย. 66	08:00 น.	52.8	63.0	50.3	17 มิ.ย. 66	10:00 น.	52.5	58.6	50.8	17 มิ.ย. 66	12:00 น.	53.8	64.5	51.3
17 มิ.ย. 66	08:05 น.	53.9	64.7	50.6	17 มิ.ย. 66	10:05 น.	53.8	68.8	51.0	17 มิ.ย. 66	12:05 น.	53.2	62.6	51.1
17 มิ.ย. 66	08:10 น.	53.2	70.7	50.3	17 มิ.ย. 66	10:10 น.	53.4	62.2	51.1	17 มิ.ย. 66	12:10 น.	54.1	65.2	52.3
17 มิ.ย. 66	08:15 น.	53.1	66.5	51.5	17 มิ.ย. 66	10:15 น.	54.8	65.4	51.3	17 มิ.ย. 66	12:15 น.	54.3	66.1	51.8
17 มิ.ย. 66	08:20 น.	52.4	66.5	50.6	17 มิ.ย. 66	10:20 น.	56.0	70.7	52.4	17 มิ.ย. 66	12:20 น.	52.8	65.1	50.4
17 มิ.ย. 66	08:25 น.	55.9	70.3	51.9	17 มิ.ย. 66	10:25 น.	54.8	75.2	52.3	17 มิ.ย. 66	12:25 น.	52.6	58.9	50.2
17 มิ.ย. 66	08:30 น.	54.2	65.8	52.2	17 มิ.ย. 66	10:30 น.	56.0	78.3	52.9	17 มิ.ย. 66	12:30 น.	52.6	62.0	50.3
17 มิ.ย. 66	08:35 น.	52.6	62.5	51.5	17 มิ.ย. 66	10:35 น.	53.8	65.1	51.1	17 มิ.ย. 66	12:35 น.	52.3	58.3	50.2
17 มิ.ย. 66	08:40 น.	52.6	64.4	51.3	17 มิ.ย. 66	10:40 น.	53.6	61.7	51.9	17 มิ.ย. 66	12:40 น.	53.1	66.5	51.1
17 มิ.ย. 66	08:45 น.	53.9	65.1	51.7	17 มิ.ย. 66	10:45 น.	55.0	70.7	52.1	17 มิ.ย. 66	12:45 น.	52.6	58.1	50.7
17 มิ.ย. 66	08:50 น.	54.5	64.4	52.2	17 มิ.ย. 66	10:50 น.	54.7	64.6	51.8	17 มิ.ย. 66	12:50 น.	54.2	76.1	51.7
17 มิ.ย. 66	08:55 น.	54.4	70.1	52.5	17 มิ.ย. 66	10:55 น.	54.3	65.8	51.9	17 มิ.ย. 66	12:55 น.	54.7	71.1	51.3

ชื่อผู้ตรวจวัด/วิเคราะห์: บริษัท เอสซี เอ็นไทม์ เทคโนโลยี จำกัด      ชื่อผู้บันทึก (ประจำสถานีตรวจวัด): นายวราวุธ สาธารณธรรม และ นายภาณุกร นมอมสม      ชื่อผู้ตรวจสอบ/ควบคุม: นายรุ่ง ฤทธิญาณ

  
(นายประสาธน์ เสิฐบทแหลม)  
ผู้จัดการทั่วไป

  
(นายรุ่ง ฤทธิญาณ)  
กรรมการผู้จัดการ




ตำแหน่งพิกัดสถานีตรวจวัด: รพ.สต.บ้านมะเกลือ ตำแหน่งพิกัด UTM: 47P 6161688E 1746552N

วันที่ตรวจ	เวลาตรวจวัด	LAeq	Lmax	L90	วันที่ตรวจ	เวลาตรวจวัด	LAeq	Lmax	L90	วันที่ตรวจ	เวลาตรวจวัด	LAeq	Lmax	L90
17 มิ.ย. 66	13.00 น.	53.0	66.2	51.6	17 มิ.ย. 66	15.00 น.	51.3	62.8	49.7	17 มิ.ย. 66	17.00 น.	51.8	64.4	50.9
17 มิ.ย. 66	13.05 น.	50.6	57.8	48.9	17 มิ.ย. 66	15.05 น.	51.3	63.3	49.8	17 มิ.ย. 66	17.05 น.	51.1	58.5	50.8
17 มิ.ย. 66	13.10 น.	51.2	63.0	50.0	17 มิ.ย. 66	15.10 น.	51.7	62.8	49.4	17 มิ.ย. 66	17.10 น.	51.0	60.9	50.9
17 มิ.ย. 66	13.15 น.	52.3	68.1	51.4	17 มิ.ย. 66	15.15 น.	50.8	55.1	48.1	17 มิ.ย. 66	17.15 น.	52.7	65.4	51.4
17 มิ.ย. 66	13.20 น.	51.8	63.1	50.7	17 มิ.ย. 66	15.20 น.	51.1	61.8	49.9	17 มิ.ย. 66	17.20 น.	51.0	58.8	50.0
17 มิ.ย. 66	13.25 น.	52.2	65.6	50.9	17 มิ.ย. 66	15.25 น.	52.4	67.7	51.1	17 มิ.ย. 66	17.25 น.	53.1	68.5	50.7
17 มิ.ย. 66	13.30 น.	51.9	67.2	50.1	17 มิ.ย. 66	15.30 น.	52.1	62.4	50.9	17 มิ.ย. 66	17.30 น.	53.6	65.6	51.3
17 มิ.ย. 66	13.35 น.	51.3	61.4	50.0	17 มิ.ย. 66	15.35 น.	53.2	70.4	51.5	17 มิ.ย. 66	17.35 น.	52.0	63.6	50.8
17 มิ.ย. 66	13.40 น.	52.0	64.1	50.2	17 มิ.ย. 66	15.40 น.	51.9	66.4	50.7	17 มิ.ย. 66	17.40 น.	51.6	66.6	50.5
17 มิ.ย. 66	13.45 น.	54.9	68.3	51.3	17 มิ.ย. 66	15.45 น.	52.8	65.6	50.9	17 มิ.ย. 66	17.45 น.	51.5	61.8	50.6
17 มิ.ย. 66	13.50 น.	54.2	63.9	51.2	17 มิ.ย. 66	15.50 น.	52.5	62.7	50.6	17 มิ.ย. 66	17.50 น.	51.2	63.3	50.7
17 มิ.ย. 66	13.55 น.	52.4	67.4	50.8	17 มิ.ย. 66	15.55 น.	50.6	58.9	48.9	17 มิ.ย. 66	17.55 น.	53.4	63.9	50.8
17 มิ.ย. 66	14.00 น.	57.7	81.8	52.5	17 มิ.ย. 66	16.00 น.	50.9	65.6	48.9	17 มิ.ย. 66	18.00 น.	52.8	67.5	50.6
17 มิ.ย. 66	14.05 น.	51.8	66.4	50.0	17 มิ.ย. 66	16.05 น.	51.9	66.1	48.4	17 มิ.ย. 66	18.05 น.	65.5	79.8	63.6
17 มิ.ย. 66	14.10 น.	52.1	71.1	50.1	17 มิ.ย. 66	16.10 น.	52.6	68.4	51.0	17 มิ.ย. 66	18.10 น.	66.9	84.8	63.9
17 มิ.ย. 66	14.15 น.	51.5	60.8	49.2	17 มิ.ย. 66	16.15 น.	51.0	57.4	49.9	17 มิ.ย. 66	18.15 น.	66.3	80.0	63.8
17 มิ.ย. 66	14.20 น.	53.6	71.8	51.4	17 มิ.ย. 66	16.20 น.	53.1	73.9	50.6	17 มิ.ย. 66	18.20 น.	67.3	84.7	62.4
17 มิ.ย. 66	14.25 น.	52.4	61.2	51.4	17 มิ.ย. 66	16.25 น.	51.5	66.6	50.8	17 มิ.ย. 66	18.25 น.	67.5	84.8	62.0
17 มิ.ย. 66	14.30 น.	54.9	62.9	51.2	17 มิ.ย. 66	16.30 น.	51.6	63.3	50.1	17 มิ.ย. 66	18.30 น.	67.3	81.5	62.4
17 มิ.ย. 66	14.35 น.	60.8	65.7	56.2	17 มิ.ย. 66	16.35 น.	52.9	62.6	50.4	17 มิ.ย. 66	18.35 น.	67.8	81.2	62.1
17 มิ.ย. 66	14.40 น.	60.9	68.4	56.3	17 มิ.ย. 66	16.40 น.	51.3	60.4	50.4	17 มิ.ย. 66	18.40 น.	65.8	78.1	63.3
17 มิ.ย. 66	14.45 น.	57.6	73.4	53.8	17 มิ.ย. 66	16.45 น.	51.3	61.6	50.1	17 มิ.ย. 66	18.45 น.	64.6	81.1	61.1
17 มิ.ย. 66	14.50 น.	52.8	65.1	50.7	17 มิ.ย. 66	16.50 น.	51.7	64.9	50.9	17 มิ.ย. 66	18.50 น.	50.9	63.4	48.1
17 มิ.ย. 66	14.55 น.	53.8	67.0	50.3	17 มิ.ย. 66	16.55 น.	52.0	63.2	50.7	17 มิ.ย. 66	18.55 น.	50.8	56.1	48.2

ชื่อผู้ตรวจวัด/วิเคราะห์: บริษัท เฮลท์ เอ็นไวรอนท์ เอเชีย แล็บ จำกัด ชื่อผู้บันทึก (ประจำสถานีตรวจวัด): นายวราวุธ สาธารณธรรม และ นายภาณุกร นมอมสม ชื่อผู้ตรวจสอบ/ควบคุม: นายรุ่ง ฤทธิญาณ

  
(นายประสาธน์ เชื้อชนบท)  
ผู้จัดการทั่วไป

  
(นายรุ่ง ฤทธิญาณ)  
กรรมการผู้จัดการ

ตำแหน่งพิกัดสถานีตรวจวัด: รพ.สต.บ้านมะเกลือ ตำแหน่งพิกัด UTM: 47P 6161688E 1746552N

วันที่ตรวจ	เวลาตรวจวัด	LAeq	Lmax	L90	วันที่ตรวจ	เวลาตรวจวัด	LAeq	Lmax	L90	วันที่ตรวจ	เวลาตรวจวัด	LAeq	Lmax	เวลาตรวจวัด	LAeq	Lmax	L90
17 มิ.ย. 66	19.00 น.	50.7	53.7	48.1	17 มิ.ย. 66	21.00 น.	51.4	56.3	49.4	17 มิ.ย. 66	23.00 น.	49.9	53.7	23.00 น.	49.9	53.7	48.0
17 มิ.ย. 66	19.05 น.	52.4	62.7	48.4	17 มิ.ย. 66	21.05 น.	50.9	53.1	48.3	17 มิ.ย. 66	23.05 น.	50.0	53.3	23.05 น.	50.0	53.3	48.5
17 มิ.ย. 66	19.10 น.	51.0	55.8	49.0	17 มิ.ย. 66	21.10 น.	50.8	56.3	48.2	17 มิ.ย. 66	23.10 น.	50.0	54.1	23.10 น.	50.0	54.1	48.5
17 มิ.ย. 66	19.15 น.	50.8	58.3	48.3	17 มิ.ย. 66	21.15 น.	51.2	53.0	48.5	17 มิ.ย. 66	23.15 น.	50.0	52.8	23.15 น.	50.0	52.8	48.5
17 มิ.ย. 66	19.20 น.	51.0	53.8	48.7	17 มิ.ย. 66	21.20 น.	50.9	54.6	48.4	17 มิ.ย. 66	23.20 น.	49.8	52.4	23.20 น.	49.8	52.4	48.4
17 มิ.ย. 66	19.25 น.	51.0	52.5	48.6	17 มิ.ย. 66	21.25 น.	50.9	54.3	48.4	17 มิ.ย. 66	23.25 น.	49.8	54.9	23.25 น.	49.8	54.9	48.0
17 มิ.ย. 66	19.30 น.	51.1	60.1	49.1	17 มิ.ย. 66	21.30 น.	50.7	54.3	48.1	17 มิ.ย. 66	23.30 น.	49.9	51.8	23.30 น.	49.9	51.8	48.1
17 มิ.ย. 66	19.35 น.	51.2	65.8	49.3	17 มิ.ย. 66	21.35 น.	50.6	52.8	48.3	17 มิ.ย. 66	23.35 น.	49.9	55.7	23.35 น.	49.9	55.7	47.9
17 มิ.ย. 66	19.40 น.	51.1	61.5	49.4	17 มิ.ย. 66	21.40 น.	50.7	53.6	48.2	17 มิ.ย. 66	23.40 น.	49.9	53.1	23.40 น.	49.9	53.1	48.7
17 มิ.ย. 66	19.45 น.	50.8	53.1	48.4	17 มิ.ย. 66	21.45 น.	50.8	53.2	48.2	17 มิ.ย. 66	23.45 น.	49.9	53.6	23.45 น.	49.9	53.6	48.9
17 มิ.ย. 66	19.50 น.	50.9	53.4	48.3	17 มิ.ย. 66	21.50 น.	51.2	56.9	48.7	17 มิ.ย. 66	23.50 น.	50.1	53.8	23.50 น.	50.1	53.8	49.0
17 มิ.ย. 66	19.55 น.	50.8	55.2	48.1	17 มิ.ย. 66	21.55 น.	50.7	53.8	48.3	17 มิ.ย. 66	23.55 น.	50.2	55.8	23.55 น.	50.2	55.8	48.7
17 มิ.ย. 66	20.00 น.	50.9	56.4	48.3	17 มิ.ย. 66	22.00 น.	50.6	54.5	48.4	18 มิ.ย. 66	0.00 น.	50.1	54.3	0.00 น.	50.1	54.3	48.4
17 มิ.ย. 66	20.05 น.	50.6	53.0	48.4	17 มิ.ย. 66	22.05 น.	50.1	65.0	48.2	18 มิ.ย. 66	0.05 น.	50.1	55.9	0.05 น.	50.1	55.9	48.6
17 มิ.ย. 66	20.10 น.	50.5	54.0	48.1	17 มิ.ย. 66	22.10 น.	50.4	58.1	48.8	18 มิ.ย. 66	0.10 น.	50.1	53.9	0.10 น.	50.1	53.9	48.7
17 มิ.ย. 66	20.15 น.	50.8	52.6	49.0	17 มิ.ย. 66	22.15 น.	50.4	54.4	48.7	18 มิ.ย. 66	0.15 น.	50.1	53.9	0.15 น.	50.1	53.9	48.6
17 มิ.ย. 66	20.20 น.	51.0	54.7	49.1	17 มิ.ย. 66	22.20 น.	50.3	52.4	48.7	18 มิ.ย. 66	0.20 น.	49.7	53.1	0.20 น.	49.7	53.1	47.7
17 มิ.ย. 66	20.25 น.	51.4	58.1	49.4	17 มิ.ย. 66	22.25 น.	50.4	56.3	48.6	18 มิ.ย. 66	0.25 น.	51.7	62.1	0.25 น.	51.7	62.1	48.0
17 มิ.ย. 66	20.30 น.	50.8	61.6	48.3	17 มิ.ย. 66	22.30 น.	50.3	53.6	48.7	18 มิ.ย. 66	0.30 น.	50.1	54.8	0.30 น.	50.1	54.8	48.6
17 มิ.ย. 66	20.35 น.	50.8	54.6	48.4	17 มิ.ย. 66	22.35 น.	50.2	53.3	49.0	18 มิ.ย. 66	0.35 น.	50.0	55.0	0.35 น.	50.0	55.0	48.5
17 มิ.ย. 66	20.40 น.	50.9	54.0	48.3	17 มิ.ย. 66	22.40 น.	50.3	56.9	48.1	18 มิ.ย. 66	0.40 น.	50.0	52.9	0.40 น.	50.0	52.9	48.3
17 มิ.ย. 66	20.45 น.	51.4	57.3	48.7	17 มิ.ย. 66	22.45 น.	50.2	54.9	48.7	18 มิ.ย. 66	0.45 น.	49.8	57.8	0.45 น.	49.8	57.8	47.7
17 มิ.ย. 66	20.50 น.	51.1	54.3	49.1	17 มิ.ย. 66	22.50 น.	50.2	53.4	48.6	18 มิ.ย. 66	0.50 น.	49.7	53.9	0.50 น.	49.7	53.9	47.3
17 มิ.ย. 66	20.55 น.	51.0	57.1	49.2	17 มิ.ย. 66	22.55 น.	50.1	57.2	48.5	18 มิ.ย. 66	0.55 น.	49.8	52.7	0.55 น.	49.8	52.7	47.4

ชื่อผู้ตรวจวัด/วิเคราะห์: บริษัท เอสซี เอนวิเทค จำกัด ชื่อผู้บันทึก (ประจำสถานีตรวจวัด): นายวราวุธ สว่างธรรม และ นายภาณุกร นมอมสม ชื่อผู้ตรวจสอบ/ควบคุม: นายรุ่ง ฤทธิญาณ

  
(นายประสาธน์ เจริญธรรม)  
ผู้จัดการทั่วไป

  
(นายรุ่ง ฤทธิญาณ)  
กรรมการผู้จัดการ

ตำแหน่งพิกัดสถานีตรวจวัด: รพ.สต.บ้านมะเกลือ ตำแหน่งพิกัด UTM: 47P 6161688E 1746552N

วันที่ตรวจ	เวลาตรวจวัด	LAeq	Lmax	L90	วันที่ตรวจ	เวลาตรวจวัด	LAeq	Lmax	L90	วันที่ตรวจ	เวลาตรวจวัด	LAeq	Lmax	L90
18 มิ.ย. 66	01.00 น.	49.9	56.2	48.0	18 มิ.ย. 66	03.00 น.	50.1	52.2	48.7	18 มิ.ย. 66	05.00 น.	50.4	53.0	48.9
18 มิ.ย. 66	01.05 น.	50.1	53.4	48.4	18 มิ.ย. 66	03.05 น.	50.2	53.3	48.8	18 มิ.ย. 66	05.05 น.	50.5	52.4	48.9
18 มิ.ย. 66	01.10 น.	49.8	54.2	47.8	18 มิ.ย. 66	03.10 น.	50.0	53.3	48.5	18 มิ.ย. 66	05.10 น.	50.7	52.7	49.1
18 มิ.ย. 66	01.15 น.	50.2	59.2	48.1	18 มิ.ย. 66	03.15 น.	50.3	55.3	48.8	18 มิ.ย. 66	05.15 น.	50.9	54.0	49.3
18 มิ.ย. 66	01.20 น.	50.2	53.1	47.8	18 มิ.ย. 66	03.20 น.	50.8	56.8	49.0	18 มิ.ย. 66	05.20 น.	52.6	64.3	49.4
18 มิ.ย. 66	01.25 น.	50.0	54.0	48.5	18 มิ.ย. 66	03.25 น.	50.4	55.1	48.9	18 มิ.ย. 66	05.25 น.	52.2	60.0	50.7
18 มิ.ย. 66	01.30 น.	50.0	53.3	48.6	18 มิ.ย. 66	03.30 น.	50.2	53.6	48.8	18 มิ.ย. 66	05.30 น.	52.4	64.0	50.6
18 มิ.ย. 66	01.35 น.	50.1	57.6	48.7	18 มิ.ย. 66	03.35 น.	50.6	60.4	48.8	18 มิ.ย. 66	05.35 น.	52.0	61.5	51.7
18 มิ.ย. 66	01.40 น.	50.2	54.9	47.7	18 มิ.ย. 66	03.40 น.	50.2	52.7	48.8	18 มิ.ย. 66	05.40 น.	52.5	64.4	51.8
18 มิ.ย. 66	01.45 น.	50.2	56.1	47.8	18 มิ.ย. 66	03.45 น.	50.2	53.6	48.8	18 มิ.ย. 66	05.45 น.	53.5	62.4	52.3
18 มิ.ย. 66	01.50 น.	50.2	54.8	48.7	18 มิ.ย. 66	03.50 น.	51.5	63.3	48.9	18 มิ.ย. 66	05.50 น.	53.3	64.3	51.7
18 มิ.ย. 66	01.55 น.	50.3	53.1	48.9	18 มิ.ย. 66	03.55 น.	50.2	53.8	48.8	18 มิ.ย. 66	05.55 น.	52.2	59.4	51.0
18 มิ.ย. 66	02.00 น.	50.3	52.8	48.9	18 มิ.ย. 66	04.00 น.	50.3	53.1	48.8	18 มิ.ย. 66	06.00 น.	52.1	58.7	51.2
18 มิ.ย. 66	02.05 น.	50.3	52.4	48.8	18 มิ.ย. 66	04.05 น.	50.3	56.1	48.8	18 มิ.ย. 66	06.05 น.	51.5	56.4	50.8
18 มิ.ย. 66	02.10 น.	50.2	53.5	48.8	18 มิ.ย. 66	04.10 น.	50.5	53.0	49.0	18 มิ.ย. 66	06.10 น.	53.8	62.4	51.7
18 มิ.ย. 66	02.15 น.	50.2	53.1	48.8	18 มิ.ย. 66	04.15 น.	50.6	57.5	49.0	18 มิ.ย. 66	06.15 น.	52.9	62.8	51.3
18 มิ.ย. 66	02.20 น.	50.3	53.4	48.8	18 มิ.ย. 66	04.20 น.	50.4	54.2	49.0	18 มิ.ย. 66	06.20 น.	52.2	63.3	51.8
18 มิ.ย. 66	02.25 น.	50.1	53.1	48.6	18 มิ.ย. 66	04.25 น.	50.3	53.4	48.8	18 มิ.ย. 66	06.25 น.	52.3	60.0	51.7
18 มิ.ย. 66	02.30 น.	50.1	53.4	48.7	18 มิ.ย. 66	04.30 น.	50.3	52.2	48.9	18 มิ.ย. 66	06.30 น.	53.8	67.5	51.8
18 มิ.ย. 66	02.35 น.	50.2	54.5	48.7	18 มิ.ย. 66	04.35 น.	50.4	53.8	48.9	18 มิ.ย. 66	06.35 น.	52.5	62.9	52.0
18 มิ.ย. 66	02.40 น.	50.2	53.7	48.7	18 มิ.ย. 66	04.40 น.	50.5	55.4	48.9	18 มิ.ย. 66	06.40 น.	52.3	62.0	50.9
18 มิ.ย. 66	02.45 น.	50.3	53.1	48.8	18 มิ.ย. 66	04.45 น.	50.5	53.7	49.1	18 มิ.ย. 66	06.45 น.	51.8	58.9	51.0
18 มิ.ย. 66	02.50 น.	50.2	53.5	48.7	18 มิ.ย. 66	04.50 น.	52.2	63.4	49.1	18 มิ.ย. 66	06.50 น.	52.8	61.7	51.2
18 มิ.ย. 66	02.55 น.	50.1	56.4	48.7	18 มิ.ย. 66	04.55 น.	50.4	53.0	48.9	18 มิ.ย. 66	06.55 น.	51.9	60.1	50.8

ชื่อผู้ตรวจวัด/วิเคราะห์: บริษัท เอสซี แอสส์ จำกัด เป็นไปตามข้อกำหนด ชื่อผู้บันทึก (ประจำสถานีตรวจวัด): นายวราวุธ สว่างรัมย์ และ นายภาณุกร นมอมสม ชื่อผู้ตรวจสอบ/ควบคุม: นายรุ่ง ฤทธิญาณ

  
(นายประสาธน์ เอื้อชนแห่ม)  
ผู้จัดการทั่วไป


  
(นายรุ่ง ฤทธิญาณ)  
กรรมการผู้จัดการ



ตำแหน่งพิกัดสถานีตรวจวัด: รพ.สต.บ้านมะเกลือ ตำแหน่งพิกัด UTM: 47P 6161688E 1746552N

วันที่ตรวจ	เวลาตรวจวัด	LAeq	Lmax	L90	วันที่ตรวจ	เวลาตรวจวัด	LAeq	Lmax	L90	วันที่ตรวจ	เวลาตรวจวัด	LAeq	Lmax	L90
18 มิ.ย. 66	07:00 น.	51.9	63.1	50.8	18 มิ.ย. 66	09:00 น.	51.3	59.5	50.9	18 มิ.ย. 66	11:00 น.	53.7	65.8	51.9
18 มิ.ย. 66	07:05 น.	51.0	58.6	50.2	18 มิ.ย. 66	09:05 น.	51.9	64.6	50.8	18 มิ.ย. 66	11:05 น.	52.2	67.1	50.1
18 มิ.ย. 66	07:10 น.	52.1	63.5	50.6	18 มิ.ย. 66	09:10 น.	52.0	61.1	50.7	18 มิ.ย. 66	11:10 น.	53.4	65.5	50.4
18 มิ.ย. 66	07:15 น.	51.8	64.3	49.8	18 มิ.ย. 66	09:15 น.	53.7	67.8	51.9	18 มิ.ย. 66	11:15 น.	51.2	61.4	49.7
18 มิ.ย. 66	07:20 น.	51.6	62.1	49.7	18 มิ.ย. 66	09:20 น.	53.8	64.3	51.5	18 มิ.ย. 66	11:20 น.	55.4	70.0	52.3
18 มิ.ย. 66	07:25 น.	53.7	68.6	51.5	18 มิ.ย. 66	09:25 น.	53.6	64.6	51.3	18 มิ.ย. 66	11:25 น.	52.5	65.4	51.0
18 มิ.ย. 66	07:30 น.	51.8	65.4	50.2	18 มิ.ย. 66	09:30 น.	52.6	65.3	50.4	18 มิ.ย. 66	11:30 น.	51.7	61.6	50.4
18 มิ.ย. 66	07:35 น.	61.1	76.6	55.1	18 มิ.ย. 66	09:35 น.	53.2	68.9	51.3	18 มิ.ย. 66	11:35 น.	51.2	61.7	50.9
18 มิ.ย. 66	07:40 น.	63.9	79.2	57.6	18 มิ.ย. 66	09:40 น.	52.1	59.4	50.7	18 มิ.ย. 66	11:40 น.	52.6	67.4	51.0
18 มิ.ย. 66	07:45 น.	54.8	67.0	52.6	18 มิ.ย. 66	09:45 น.	53.0	62.1	51.3	18 มิ.ย. 66	11:45 น.	52.9	64.8	50.7
18 มิ.ย. 66	07:50 น.	54.3	65.1	52.2	18 มิ.ย. 66	09:50 น.	53.9	64.2	51.7	18 มิ.ย. 66	11:50 น.	52.1	65.1	50.4
18 มิ.ย. 66	07:55 น.	53.4	71.2	51.7	18 มิ.ย. 66	09:55 น.	53.6	63.8	51.0	18 มิ.ย. 66	11:55 น.	51.6	59.2	50.6
18 มิ.ย. 66	08:00 น.	53.7	70.1	51.6	18 มิ.ย. 66	10:00 น.	53.2	60.1	51.2	18 มิ.ย. 66	12:00 น.	52.7	70.5	50.4
18 มิ.ย. 66	08:05 น.	53.4	65.5	51.7	18 มิ.ย. 66	10:05 น.	54.4	66.7	52.4	18 มิ.ย. 66	12:05 น.	54.8	68.6	52.1
18 มิ.ย. 66	08:10 น.	63.2	78.7	56.0	18 มิ.ย. 66	10:10 น.	52.6	61.7	50.5	18 มิ.ย. 66	12:10 น.	51.3	57.4	50.3
18 มิ.ย. 66	08:15 น.	60.3	76.1	57.0	18 มิ.ย. 66	10:15 น.	57.4	74.6	55.2	18 มิ.ย. 66	12:15 น.	52.1	59.7	50.8
18 มิ.ย. 66	08:20 น.	59.6	62.6	56.4	18 มิ.ย. 66	10:20 น.	52.8	67.4	50.9	18 มิ.ย. 66	12:20 น.	52.8	72.1	50.9
18 มิ.ย. 66	08:25 น.	59.7	71.7	57.8	18 มิ.ย. 66	10:25 น.	53.4	68.8	51.4	18 มิ.ย. 66	12:25 น.	51.3	64.6	49.7
18 มิ.ย. 66	08:30 น.	55.8	72.9	51.1	18 มิ.ย. 66	10:30 น.	52.7	61.8	51.1	18 มิ.ย. 66	12:30 น.	52.4	65.3	50.4
18 มิ.ย. 66	08:35 น.	51.8	63.8	49.6	18 มิ.ย. 66	10:35 น.	54.3	74.7	51.4	18 มิ.ย. 66	12:35 น.	54.3	67.7	51.1
18 มิ.ย. 66	08:40 น.	52.0	62.4	50.7	18 มิ.ย. 66	10:40 น.	51.7	63.0	50.1	18 มิ.ย. 66	12:40 น.	52.2	66.0	50.0
18 มิ.ย. 66	08:45 น.	51.4	61.1	49.7	18 มิ.ย. 66	10:45 น.	51.6	58.3	50.3	18 มิ.ย. 66	12:45 น.	51.3	62.3	49.9
18 มิ.ย. 66	08:50 น.	52.3	72.3	51.5	18 มิ.ย. 66	10:50 น.	52.5	65.6	50.2	18 มิ.ย. 66	12:50 น.	52.0	70.0	50.9
18 มิ.ย. 66	08:55 น.	52.1	64.5	51.6	18 มิ.ย. 66	10:55 น.	52.1	66.1	50.0	18 มิ.ย. 66	12:55 น.	54.2	80.0	51.3

ชื่อผู้ตรวจวัด/วิเคราะห์: บริษัท เฮลท์ แอนด์ เอ็นไวรอนเม้นท์ จำกัด      ชื่อผู้บันทึก (ประจำสถานีตรวจวัด): นายวราวุธ สาน่งทราย และ นายภาณุ นมอมสม      ชื่อผู้ตรวจสอบ/ควบคุม: นายรุ่ง ฤทธิญาณ

  
(นายประสาธน์ เจริญแหลม)  
ผู้จัดการทั่วไป

  
(นายรุ่ง ฤทธิญาณ)  
กรรมการผู้จัดการ

ตำแหน่งพิกัดสถานีตรวจวัด: รพ.สต.บ้านมะเกลือ ตำแหน่งพิกัด UTM: 47P 6161688E 1746552N

วันที่ตรวจ	เวลาตรวจวัด	LAeq	Lmax	L90	วันที่ตรวจ	เวลาตรวจวัด	LAeq	Lmax	L90	วันที่ตรวจ	เวลาตรวจวัด	LAeq	Lmax	L90
18 มิ.ย. 66	13.00 น.	51.2	62.8	49.6	18 มิ.ย. 66	15.00 น.	51.4	69.8	49.5	18 มิ.ย. 66	17.00 น.	54.2	74.2	51.2
18 มิ.ย. 66	13.05 น.	51.9	63.2	49.5	18 มิ.ย. 66	15.05 น.	50.7	64.4	49.4	18 มิ.ย. 66	17.05 น.	53.3	64.4	51.2
18 มิ.ย. 66	13.10 น.	51.8	65.1	49.3	18 มิ.ย. 66	15.10 น.	51.7	68.6	49.7	18 มิ.ย. 66	17.10 น.	52.1	65.2	51.1
18 มิ.ย. 66	13.15 น.	50.3	62.7	48.7	18 มิ.ย. 66	15.15 น.	51.6	69.6	49.7	18 มิ.ย. 66	17.15 น.	50.8	54.6	48.7
18 มิ.ย. 66	13.20 น.	50.1	56.9	48.4	18 มิ.ย. 66	15.20 น.	50.4	60.4	49.3	18 มิ.ย. 66	17.20 น.	51.5	59.9	50.8
18 มิ.ย. 66	13.25 น.	50.8	64.2	48.5	18 มิ.ย. 66	15.25 น.	51.0	68.6	49.5	18 มิ.ย. 66	17.25 น.	51.4	63.1	50.9
18 มิ.ย. 66	13.30 น.	50.1	55.8	48.4	18 มิ.ย. 66	15.30 น.	51.5	60.2	49.7	18 มิ.ย. 66	17.30 น.	51.5	65.4	50.7
18 มิ.ย. 66	13.35 น.	50.3	57.4	48.4	18 มิ.ย. 66	15.35 น.	51.0	60.6	49.6	18 มิ.ย. 66	17.35 น.	54.2	74.0	51.1
18 มิ.ย. 66	13.40 น.	50.7	61.4	48.7	18 มิ.ย. 66	15.40 น.	51.2	64.6	50.5	18 มิ.ย. 66	17.40 น.	54.9	68.1	51.8
18 มิ.ย. 66	13.45 น.	50.2	65.7	48.4	18 มิ.ย. 66	15.45 น.	52.3	62.7	50.8	18 มิ.ย. 66	17.45 น.	65.4	76.9	60.6
18 มิ.ย. 66	13.50 น.	50.8	57.1	48.8	18 มิ.ย. 66	15.50 น.	53.0	71.4	51.0	18 มิ.ย. 66	17.50 น.	66.0	78.6	64.0
18 มิ.ย. 66	13.55 น.	50.2	58.9	48.1	18 มิ.ย. 66	15.55 น.	53.0	68.3	50.6	18 มิ.ย. 66	17.55 น.	66.0	77.3	64.3
18 มิ.ย. 66	14.00 น.	50.9	60.9	48.5	18 มิ.ย. 66	16.00 น.	50.8	57.0	48.9	18 มิ.ย. 66	18.00 น.	66.5	79.3	64.2
18 มิ.ย. 66	14.05 น.	50.8	60.4	48.7	18 มิ.ย. 66	16.05 น.	50.4	60.0	48.5	18 มิ.ย. 66	18.05 น.	66.1	79.7	63.8
18 มิ.ย. 66	14.10 น.	50.5	60.1	48.5	18 มิ.ย. 66	16.10 น.	51.7	65.2	49.6	18 มิ.ย. 66	18.10 น.	67.2	83.3	65.6
18 มิ.ย. 66	14.15 น.	50.3	62.2	48.4	18 มิ.ย. 66	16.15 น.	51.2	60.3	49.7	18 มิ.ย. 66	18.15 น.	65.3	78.6	62.8
18 มิ.ย. 66	14.20 น.	50.3	61.1	48.6	18 มิ.ย. 66	16.20 น.	50.7	59.3	49.7	18 มิ.ย. 66	18.20 น.	64.9	77.6	62.6
18 มิ.ย. 66	14.25 น.	54.8	74.6	50.4	18 มิ.ย. 66	16.25 น.	51.2	59.5	49.8	18 มิ.ย. 66	18.25 น.	63.9	77.1	61.0
18 มิ.ย. 66	14.30 น.	54.6	79.2	50.4	18 มิ.ย. 66	16.30 น.	55.6	66.8	52.5	18 มิ.ย. 66	18.30 น.	62.1	74.9	58.7
18 มิ.ย. 66	14.35 น.	52.9	70.2	50.7	18 มิ.ย. 66	16.35 น.	51.5	62.1	49.8	18 มิ.ย. 66	18.35 น.	67.3	84.0	64.0
18 มิ.ย. 66	14.40 น.	50.0	62.4	48.2	18 มิ.ย. 66	16.40 น.	50.8	63.4	49.7	18 มิ.ย. 66	18.40 น.	66.1	81.7	64.0
18 มิ.ย. 66	14.45 น.	50.4	56.1	48.6	18 มิ.ย. 66	16.45 น.	51.9	61.4	50.8	18 มิ.ย. 66	18.45 น.	67.0	84.8	64.3
18 มิ.ย. 66	14.50 น.	50.4	60.5	48.4	18 มิ.ย. 66	16.50 น.	50.9	64.2	48.9	18 มิ.ย. 66	18.50 น.	64.3	80.5	61.2
18 มิ.ย. 66	14.55 น.	50.1	57.7	48.3	18 มิ.ย. 66	16.55 น.	51.0	63.8	48.7	18 มิ.ย. 66	18.55 น.	63.9	77.6	61.0

ชื่อผู้ตรวจวัด/วิเคราะห์: บริษัท เอสซี แอสส์ จำกัด ชื่อผู้บันทึก (ประจำสถานีตรวจวัด): นายวราวุธ สว่างชัย และ นายภาณุกร นมอมชอย ชื่อผู้ตรวจสอบ/ควบคุม: นายรุ่ง ฤทธิญาณ

  
(นายประสาธน์ เอื้อชนแห่ม)  
ผู้จัดการทั่วไป

  
(นายรุ่ง ฤทธิญาณ)  
กรรมการผู้จัดการ

ตำแหน่งพิกัดสถานีตรวจวัด: รพ.สต.บ้านมะเกลือ ตำแหน่งพิกัด UTM: 47P 6161688E 1746552N

วันที่ตรวจ	เวลาตรวจวัด	LAeq	Lmax	L90	วันที่ตรวจ	เวลาตรวจวัด	LAeq	Lmax	L90	วันที่ตรวจ	เวลาตรวจวัด	LAeq	Lmax	เวลาตรวจวัด	Lmax	L90
18 มิ.ย. 66	19.00 น.	54.5	67.5	51.0	18 มิ.ย. 66	21.00 น.	50.3	54.9	47.5	18 มิ.ย. 66	23.00 น.	54.4	58.3	23.00 น.	58.3	52.2
18 มิ.ย. 66	19.05 น.	52.1	60.3	51.3	18 มิ.ย. 66	21.05 น.	50.0	53.1	47.4	18 มิ.ย. 66	23.05 น.	51.7	55.8	23.05 น.	55.8	49.3
18 มิ.ย. 66	19.10 น.	51.0	58.6	50.2	18 มิ.ย. 66	21.10 น.	50.0	51.6	48.1	18 มิ.ย. 66	23.10 น.	51.5	54.3	23.10 น.	54.3	49.4
18 มิ.ย. 66	19.15 น.	50.7	55.5	49.8	18 มิ.ย. 66	21.15 น.	50.0	53.1	48.4	18 มิ.ย. 66	23.15 น.	51.5	55.8	23.15 น.	55.8	49.6
18 มิ.ย. 66	19.20 น.	50.9	58.6	48.1	18 มิ.ย. 66	21.20 น.	50.1	54.5	48.5	18 มิ.ย. 66	23.20 น.	50.9	53.7	23.20 น.	53.7	48.7
18 มิ.ย. 66	19.25 น.	51.1	63.6	48.2	18 มิ.ย. 66	21.25 น.	50.5	55.9	48.7	18 มิ.ย. 66	23.25 น.	50.7	54.0	23.25 น.	54.0	48.0
18 มิ.ย. 66	19.30 น.	50.7	53.7	48.0	18 มิ.ย. 66	21.30 น.	50.3	53.4	48.6	18 มิ.ย. 66	23.30 น.	50.5	55.0	23.30 น.	55.0	48.7
18 มิ.ย. 66	19.35 น.	50.8	57.2	48.9	18 มิ.ย. 66	21.35 น.	50.1	52.4	48.5	18 มิ.ย. 66	23.35 น.	50.9	55.3	23.35 น.	55.3	49.0
18 มิ.ย. 66	19.40 น.	51.0	57.0	48.9	18 มิ.ย. 66	21.40 น.	50.3	53.2	48.4	18 มิ.ย. 66	23.40 น.	50.2	52.6	23.40 น.	52.6	48.5
18 มิ.ย. 66	19.45 น.	50.7	54.7	49.2	18 มิ.ย. 66	21.45 น.	50.2	53.6	48.6	18 มิ.ย. 66	23.45 น.	51.3	54.8	23.45 น.	54.8	48.4
18 มิ.ย. 66	19.50 น.	51.0	57.5	49.4	18 มิ.ย. 66	21.50 น.	50.7	59.7	48.9	18 มิ.ย. 66	23.50 น.	51.2	54.2	23.50 น.	54.2	49.3
18 มิ.ย. 66	19.55 น.	51.4	59.8	49.5	18 มิ.ย. 66	21.55 น.	50.5	54.2	48.9	18 มิ.ย. 66	23.55 น.	51.1	55.5	23.55 น.	55.5	49.2
18 มิ.ย. 66	20.00 น.	50.4	58.2	48.7	18 มิ.ย. 66	22.00 น.	50.5	53.5	48.8	19 มิ.ย. 66	0.00 น.	51.1	55.1	0.00 น.	55.1	49.1
18 มิ.ย. 66	20.05 น.	50.8	55.5	48.8	18 มิ.ย. 66	22.05 น.	50.9	56.9	49.0	19 มิ.ย. 66	0.05 น.	50.8	57.6	0.05 น.	57.6	49.2
18 มิ.ย. 66	20.10 น.	52.6	65.6	50.9	18 มิ.ย. 66	22.10 น.	52.0	58.9	49.1	19 มิ.ย. 66	0.10 น.	50.8	54.6	0.10 น.	54.6	48.9
18 มิ.ย. 66	20.15 น.	50.6	53.1	49.7	18 มิ.ย. 66	22.15 น.	50.9	54.8	48.0	19 มิ.ย. 66	0.15 น.	50.6	53.4	0.15 น.	53.4	48.9
18 มิ.ย. 66	20.20 น.	50.3	53.3	49.6	18 มิ.ย. 66	22.20 น.	50.6	55.2	48.9	19 มิ.ย. 66	0.20 น.	51.0	55.1	0.20 น.	55.1	49.2
18 มิ.ย. 66	20.25 น.	50.6	55.7	48.7	18 มิ.ย. 66	22.25 น.	50.5	52.7	48.9	19 มิ.ย. 66	0.25 น.	50.9	54.3	0.25 น.	54.3	48.4
18 มิ.ย. 66	20.30 น.	51.3	60.7	49.3	18 มิ.ย. 66	22.30 น.	50.6	53.6	48.7	19 มิ.ย. 66	0.30 น.	50.9	54.1	0.30 น.	54.1	48.3
18 มิ.ย. 66	20.35 น.	50.5	54.5	48.6	18 มิ.ย. 66	22.35 น.	50.8	54.0	49.0	19 มิ.ย. 66	0.35 น.	50.6	54.3	0.35 น.	54.3	48.8
18 มิ.ย. 66	20.40 น.	51.1	68.6	48.7	18 มิ.ย. 66	22.40 น.	50.9	54.0	48.2	19 มิ.ย. 66	0.40 น.	50.8	57.8	0.40 น.	57.8	48.4
18 มิ.ย. 66	20.45 น.	50.3	67.7	47.5	18 มิ.ย. 66	22.45 น.	50.8	53.3	48.0	19 มิ.ย. 66	0.45 น.	50.5	56.4	0.45 น.	56.4	48.3
18 มิ.ย. 66	20.50 น.	50.3	55.9	47.3	18 มิ.ย. 66	22.50 น.	51.1	53.4	48.5	19 มิ.ย. 66	0.50 น.	51.1	54.7	0.50 น.	54.7	49.3
18 มิ.ย. 66	20.55 น.	50.3	55.0	47.7	18 มิ.ย. 66	22.55 น.	62.0	78.6	58.3	19 มิ.ย. 66	0.55 น.	51.0	54.5	0.55 น.	54.5	49.4

ชื่อผู้ตรวจวัด/วิเคราะห์: บริษัท เอส ซี เอ็ม เทคโนโลยี จำกัด      ชื่อผู้บันทึก (ประจำสถานีตรวจวัด): นายวราวุธ สาน่งรัมย์ และ นายภาณุ นมอมสม      ชื่อผู้ตรวจสอบ/ควบคุม: นายรุ่ง ฤทธิญาณ

  
(นายประสาธน์ เสือขมหม่อม)  
ผู้จัดการทั่วไป

  
(นายรุ่ง ฤทธิญาณ)  
กรรมการผู้จัดการ




ตำแหน่งพิกัดสถานีตรวจวัด: รพ.สต.บ้านมะเกลือ ตำแหน่งพิกัด UTM: 47P 6161688E 1746552N

วันที่ตรวจ	เวลาตรวจวัด	LAeq	Lmax	L90	วันที่ตรวจ	เวลาตรวจวัด	LAeq	Lmax	L90	วันที่ตรวจ	เวลาตรวจวัด	LAeq	Lmax	L90
19 มิ.ย. 66	01.00 น.	51.0	56.4	49.2	19 มิ.ย. 66	03.00 น.	50.7	55.5	48.9	19 มิ.ย. 66	05.00 น.	51.0	54.7	49.1
19 มิ.ย. 66	01.05 น.	51.0	54.8	49.3	19 มิ.ย. 66	03.05 น.	50.3	54.0	49.0	19 มิ.ย. 66	05.05 น.	51.2	54.3	50.7
19 มิ.ย. 66	01.10 น.	50.8	53.2	48.7	19 มิ.ย. 66	03.10 น.	50.1	56.5	48.5	19 มิ.ย. 66	05.10 น.	51.0	53.7	49.6
19 มิ.ย. 66	01.15 น.	51.2	55.2	49.1	19 มิ.ย. 66	03.15 น.	50.6	57.7	48.7	19 มิ.ย. 66	05.15 น.	51.2	55.0	49.7
19 มิ.ย. 66	01.20 น.	51.3	57.2	49.2	19 มิ.ย. 66	03.20 น.	50.3	53.5	48.7	19 มิ.ย. 66	05.20 น.	51.2	57.1	49.8
19 มิ.ย. 66	01.25 น.	51.5	59.1	49.1	19 มิ.ย. 66	03.25 น.	50.9	56.0	50.0	19 มิ.ย. 66	05.25 น.	52.5	62.2	50.0
19 มิ.ย. 66	01.30 น.	51.4	55.3	49.3	19 มิ.ย. 66	03.30 น.	50.7	55.3	49.9	19 มิ.ย. 66	05.30 น.	51.7	59.0	49.8
19 มิ.ย. 66	01.35 น.	50.9	53.8	49.4	19 มิ.ย. 66	03.35 น.	50.5	52.4	49.9	19 มิ.ย. 66	05.35 น.	53.0	65.8	51.8
19 มิ.ย. 66	01.40 น.	51.0	54.5	49.3	19 มิ.ย. 66	03.40 น.	51.0	55.9	50.0	19 มิ.ย. 66	05.40 น.	52.5	64.9	51.0
19 มิ.ย. 66	01.45 น.	51.2	54.1	49.4	19 มิ.ย. 66	03.45 น.	50.9	53.6	50.1	19 มิ.ย. 66	05.45 น.	52.6	62.4	51.1
19 มิ.ย. 66	01.50 น.	50.9	54.0	49.3	19 มิ.ย. 66	03.50 น.	51.1	55.4	50.4	19 มิ.ย. 66	05.50 น.	53.2	63.5	52.9
19 มิ.ย. 66	01.55 น.	51.3	54.8	49.3	19 มิ.ย. 66	03.55 น.	51.0	53.8	49.4	19 มิ.ย. 66	05.55 น.	52.9	62.9	51.1
19 มิ.ย. 66	02.00 น.	50.6	53.3	48.0	19 มิ.ย. 66	04.00 น.	51.1	55.3	49.4	19 มิ.ย. 66	06.00 น.	53.4	64.8	51.4
19 มิ.ย. 66	02.05 น.	53.1	62.5	51.1	19 มิ.ย. 66	04.05 น.	50.7	52.6	49.1	19 มิ.ย. 66	06.05 น.	53.0	61.4	51.2
19 มิ.ย. 66	02.10 น.	51.6	59.4	50.0	19 มิ.ย. 66	04.10 น.	50.9	54.7	49.1	19 มิ.ย. 66	06.10 น.	51.8	60.9	50.1
19 มิ.ย. 66	02.15 น.	50.9	55.5	49.1	19 มิ.ย. 66	04.15 น.	50.8	54.3	49.1	19 มิ.ย. 66	06.15 น.	51.9	62.9	50.3
19 มิ.ย. 66	02.20 น.	50.7	62.8	48.9	19 มิ.ย. 66	04.20 น.	50.9	54.7	49.1	19 มิ.ย. 66	06.20 น.	52.6	61.8	50.8
19 มิ.ย. 66	02.25 น.	50.1	52.6	48.5	19 มิ.ย. 66	04.25 น.	50.9	56.3	49.2	19 มิ.ย. 66	06.25 น.	52.1	61.6	51.1
19 มิ.ย. 66	02.30 น.	50.5	53.2	48.7	19 มิ.ย. 66	04.30 น.	50.8	54.5	49.2	19 มิ.ย. 66	06.30 น.	52.0	59.1	51.0
19 มิ.ย. 66	02.35 น.	50.2	52.9	48.6	19 มิ.ย. 66	04.35 น.	50.7	58.6	48.0	19 มิ.ย. 66	06.35 น.	51.8	57.4	50.3
19 มิ.ย. 66	02.40 น.	50.6	53.5	48.9	19 มิ.ย. 66	04.40 น.	51.0	54.1	49.3	19 มิ.ย. 66	06.40 น.	51.7	59.8	49.6
19 มิ.ย. 66	02.45 น.	50.9	54.1	48.7	19 มิ.ย. 66	04.45 น.	51.7	62.9	49.4	19 มิ.ย. 66	06.45 น.	51.7	60.5	49.6
19 มิ.ย. 66	02.50 น.	50.7	52.6	48.2	19 มิ.ย. 66	04.50 น.	52.0	62.4	51.1	19 มิ.ย. 66	06.50 น.	52.3	62.1	50.0
19 มิ.ย. 66	02.55 น.	51.3	55.4	49.0	19 มิ.ย. 66	04.55 น.	50.9	53.4	49.7	19 มิ.ย. 66	06.55 น.	52.8	63.7	50.2

ชื่อผู้ตรวจวัด/วิเคราะห์: บริษัท เฮลท์ แอนด์ เอ็นไวรอนเม้นท์ จำกัด ชื่อผู้บันทึก (ประจำสถานีตรวจวัด): นายวราวุธ สาธารณธรรม และ นายภาณุกร นมอมลชัย ชื่อผู้ตรวจสอบ/ควบคุม: นายรุ่ง ฤทธิญาณ

  
(นายประสาธน์ เจริญแหลม)  
ผู้จัดการทั่วไป

  
(นายรุ่ง ฤทธิญาณ)  
กรรมการผู้จัดการ

ตำแหน่งพิกัดสถานีตรวจวัด: รพ.สต.บ้านมะเกลือ ตำแหน่งพิกัด UTM: 47P 6161688E 1746552N

วันที่ตรวจ	เวลาตรวจวัด	LAeq	Lmax	L90	วันที่ตรวจ	เวลาตรวจวัด	LAeq	Lmax	L90	วันที่ตรวจ	เวลาตรวจวัด	LAeq	Lmax	L90
19 มิ.ย. 66	07:00 น.	51.2	56.2	49.5	19 มิ.ย. 66	09:00 น.	53.5	69.3	51.2	19 มิ.ย. 66	11:00 น.	52.5	59.5	50.1
19 มิ.ย. 66	07:05 น.	54.2	71.8	51.8	19 มิ.ย. 66	09:05 น.	52.9	58.3	50.1	19 มิ.ย. 66	11:05 น.	53.0	61.7	50.1
19 มิ.ย. 66	07:10 น.	53.5	73.4	51.9	19 มิ.ย. 66	09:10 น.	52.7	56.6	50.3	19 มิ.ย. 66	11:10 น.	52.9	62.3	50.9
19 มิ.ย. 66	07:15 น.	52.5	63.3	51.5	19 มิ.ย. 66	09:15 น.	53.9	64.0	50.6	19 มิ.ย. 66	11:15 น.	52.5	58.2	50.6
19 มิ.ย. 66	07:20 น.	51.7	57.8	50.1	19 มิ.ย. 66	09:20 น.	56.9	78.2	52.3	19 มิ.ย. 66	11:20 น.	52.5	61.0	50.7
19 มิ.ย. 66	07:25 น.	51.7	61.7	50.2	19 มิ.ย. 66	09:25 น.	54.0	61.6	52.0	19 มิ.ย. 66	11:25 น.	53.3	68.3	51.1
19 มิ.ย. 66	07:30 น.	54.8	67.3	52.1	19 มิ.ย. 66	09:30 น.	53.9	68.4	51.9	19 มิ.ย. 66	11:30 น.	51.8	64.2	50.0
19 มิ.ย. 66	07:35 น.	54.1	66.9	52.4	19 มิ.ย. 66	09:35 น.	54.3	63.8	52.0	19 มิ.ย. 66	11:35 น.	53.0	66.3	51.1
19 มิ.ย. 66	07:40 น.	53.7	67.5	51.2	19 มิ.ย. 66	09:40 น.	53.5	67.8	51.4	19 มิ.ย. 66	11:40 น.	51.4	62.3	50.2
19 มิ.ย. 66	07:45 น.	52.4	64.1	50.9	19 มิ.ย. 66	09:45 น.	53.8	68.6	51.3	19 มิ.ย. 66	11:45 น.	50.3	54.3	48.8
19 มิ.ย. 66	07:50 น.	52.6	64.4	50.4	19 มิ.ย. 66	09:50 น.	54.8	70.8	52.1	19 มิ.ย. 66	11:50 น.	51.8	63.3	48.6
19 มิ.ย. 66	07:55 น.	54.5	63.8	51.7	19 มิ.ย. 66	09:55 น.	54.5	62.9	52.3	19 มิ.ย. 66	11:55 น.	51.7	58.4	48.8
19 มิ.ย. 66	08:00 น.	53.8	68.0	51.0	19 มิ.ย. 66	10:00 น.	55.9	71.9	52.9	19 มิ.ย. 66	12:00 น.	50.7	59.2	48.6
19 มิ.ย. 66	08:05 น.	55.0	68.1	53.0	19 มิ.ย. 66	10:05 น.	53.5	60.4	51.7	19 มิ.ย. 66	12:05 น.	50.7	58.6	48.8
19 มิ.ย. 66	08:10 น.	52.6	70.0	50.1	19 มิ.ย. 66	10:10 น.	54.8	71.5	52.4	19 มิ.ย. 66	12:10 น.	51.2	61.4	49.2
19 มิ.ย. 66	08:15 น.	53.6	66.9	51.4	19 มิ.ย. 66	10:15 น.	56.4	77.6	52.9	19 มิ.ย. 66	12:15 น.	49.9	56.4	47.3
19 มิ.ย. 66	08:20 น.	54.6	71.4	51.9	19 มิ.ย. 66	10:20 น.	55.1	65.0	53.0	19 มิ.ย. 66	12:20 น.	49.9	57.4	47.4
19 มิ.ย. 66	08:25 น.	52.1	61.0	51.0	19 มิ.ย. 66	10:25 น.	53.8	65.0	51.8	19 มิ.ย. 66	12:25 น.	53.7	65.9	51.9
19 มิ.ย. 66	08:30 น.	52.2	63.8	51.0	19 มิ.ย. 66	10:30 น.	54.1	69.0	52.0	19 มิ.ย. 66	12:30 น.	50.7	64.0	49.1
19 มิ.ย. 66	08:35 น.	54.5	71.7	51.7	19 มิ.ย. 66	10:35 น.	52.7	60.3	50.7	19 มิ.ย. 66	12:35 น.	50.5	57.4	48.5
19 มิ.ย. 66	08:40 น.	51.9	62.7	50.1	19 มิ.ย. 66	10:40 น.	52.8	59.8	50.3	19 มิ.ย. 66	12:40 น.	51.1	66.2	48.7
19 มิ.ย. 66	08:45 น.	53.0	65.5	51.4	19 มิ.ย. 66	10:45 น.	52.3	58.4	50.6	19 มิ.ย. 66	12:45 น.	50.8	59.6	48.0
19 มิ.ย. 66	08:50 น.	53.4	64.9	51.9	19 มิ.ย. 66	10:50 น.	52.9	61.3	50.6	19 มิ.ย. 66	12:50 น.	50.4	58.3	48.4
19 มิ.ย. 66	08:55 น.	54.4	68.4	51.3	19 มิ.ย. 66	10:55 น.	53.3	66.9	51.2	19 มิ.ย. 66	12:55 น.	50.4	57.6	48.3

ชื่อผู้ตรวจวัด/วิเคราะห์: บริษัท เอสซี แอสส์ จำกัด ชื่อผู้บันทึก (ประจำสถานีตรวจวัด): นายวราวุธ สว่างรัมย์ และ นายภาณุกร นมอมสม

  
(นายประสาธน์ เอื้อชนแห่ม)  
ผู้จัดการทั่วไป

  
(นายรุ่ง สุทธิรักษ์)  
กรรมการผู้จัดการ

ตำแหน่งพิกัดสถานีตรวจวัด: รพ.สต.บ้านมะเกลือ ตำแหน่งพิกัด UTM: 47P 6161688E 1746552N

วันที่ตรวจ	เวลาตรวจวัด	LAeq	Lmax	L90	วันที่ตรวจ	เวลาตรวจวัด	LAeq	Lmax	L90	วันที่ตรวจ	เวลาตรวจวัด	LAeq	Lmax	L90
19 มิ.ย. 66	13.00 น.	51.6	64.9	49.3	19 มิ.ย. 66	15.00 น.	50.6	55.7	48.5	19 มิ.ย. 66	17.00 น.	54.5	63.6	52.0
19 มิ.ย. 66	13.05 น.	50.9	58.3	48.9	19 มิ.ย. 66	15.05 น.	51.0	56.2	49.3	19 มิ.ย. 66	17.05 น.	59.2	67.5	55.6
19 มิ.ย. 66	13.10 น.	50.7	56.4	48.7	19 มิ.ย. 66	15.10 น.	50.6	57.7	49.5	19 มิ.ย. 66	17.10 น.	60.8	67.2	47.4
19 มิ.ย. 66	13.15 น.	51.1	60.0	49.3	19 มิ.ย. 66	15.15 น.	52.8	65.2	50.7	19 มิ.ย. 66	17.15 น.	57.9	65.9	55.2
19 มิ.ย. 66	13.20 น.	51.3	60.9	49.5	19 มิ.ย. 66	15.20 น.	54.3	68.1	51.5	19 มิ.ย. 66	17.20 น.	52.9	66.2	50.8
19 มิ.ย. 66	13.25 น.	52.1	64.0	50.3	19 มิ.ย. 66	15.25 น.	50.7	55.6	48.6	19 มิ.ย. 66	17.25 น.	54.0	68.5	52.0
19 มิ.ย. 66	13.30 น.	50.0	58.3	48.0	19 มิ.ย. 66	15.30 น.	51.7	59.6	49.0	19 มิ.ย. 66	17.30 น.	53.8	68.2	51.7
19 มิ.ย. 66	13.35 น.	50.0	55.1	48.1	19 มิ.ย. 66	15.35 น.	50.5	56.8	48.4	19 มิ.ย. 66	17.35 น.	52.8	73.7	50.0
19 มิ.ย. 66	13.40 น.	49.7	54.9	47.3	19 มิ.ย. 66	15.40 น.	51.1	64.2	49.0	19 มิ.ย. 66	17.40 น.	52.5	68.2	50.7
19 มิ.ย. 66	13.45 น.	50.8	59.9	48.3	19 มิ.ย. 66	15.45 น.	51.4	62.1	49.0	19 มิ.ย. 66	17.45 น.	51.3	57.1	49.3
19 มิ.ย. 66	13.50 น.	50.7	61.4	48.4	19 มิ.ย. 66	15.50 น.	50.4	55.7	49.0	19 มิ.ย. 66	17.50 น.	53.2	70.4	51.4
19 มิ.ย. 66	13.55 น.	52.5	64.9	50.8	19 มิ.ย. 66	15.55 น.	51.7	58.1	49.2	19 มิ.ย. 66	17.55 น.	52.0	64.8	50.6
19 มิ.ย. 66	14.00 น.	50.8	55.5	49.1	19 มิ.ย. 66	16.00 น.	51.9	59.9	49.6	19 มิ.ย. 66	18.00 น.	52.9	67.6	50.0
19 มิ.ย. 66	14.05 น.	50.4	55.7	48.7	19 มิ.ย. 66	16.05 น.	52.9	66.3	49.4	19 มิ.ย. 66	18.05 น.	52.7	68.9	50.0
19 มิ.ย. 66	14.10 น.	50.6	59.4	48.2	19 มิ.ย. 66	16.10 น.	50.7	62.0	48.3	19 มิ.ย. 66	18.10 น.	54.0	70.5	51.4
19 มิ.ย. 66	14.15 น.	52.3	66.4	50.5	19 มิ.ย. 66	16.15 น.	51.1	56.6	49.1	19 มิ.ย. 66	18.15 น.	52.0	64.6	50.8
19 มิ.ย. 66	14.20 น.	51.5	69.7	49.6	19 มิ.ย. 66	16.20 น.	51.0	61.4	49.3	19 มิ.ย. 66	18.20 น.	54.0	66.3	50.9
19 มิ.ย. 66	14.25 น.	50.3	56.5	49.7	19 มิ.ย. 66	16.25 น.	51.5	64.8	49.5	19 มิ.ย. 66	18.25 น.	54.5	69.7	51.4
19 มิ.ย. 66	14.30 น.	52.1	66.2	50.1	19 มิ.ย. 66	16.30 น.	55.3	72.2	52.6	19 มิ.ย. 66	18.30 น.	51.7	66.9	50.1
19 มิ.ย. 66	14.35 น.	49.8	54.9	48.0	19 มิ.ย. 66	16.35 น.	51.9	69.0	49.6	19 มิ.ย. 66	18.35 น.	51.4	70.4	50.8
19 มิ.ย. 66	14.40 น.	50.9	56.6	48.7	19 มิ.ย. 66	16.40 น.	50.7	62.5	48.5	19 มิ.ย. 66	18.40 น.	50.9	59.8	48.6
19 มิ.ย. 66	14.45 น.	50.4	62.1	49.1	19 มิ.ย. 66	16.45 น.	53.3	67.3	50.5	19 มิ.ย. 66	18.45 น.	51.1	61.8	49.7
19 มิ.ย. 66	14.50 น.	51.0	61.2	49.6	19 มิ.ย. 66	16.50 น.	57.2	64.2	54.5	19 มิ.ย. 66	18.50 น.	50.9	59.9	48.6
19 มิ.ย. 66	14.55 น.	50.5	59.9	48.4	19 มิ.ย. 66	16.55 น.	55.8	69.5	53.4	19 มิ.ย. 66	18.55 น.	50.8	60.6	48.8

ชื่อผู้ตรวจวัด/วิเคราะห์: บริษัท เอสซี แอสส์ จำกัด      ชื่อผู้บันทึก (ประจำสถานีตรวจวัด): นายวราวุธ สาธารณธรรม และ นายภาณุกร นมอมสม      ชื่อผู้ตรวจสอบ/ควบคุม: นายรุ่ง ฤทธิญาณ

  
(นายประสาธน์ เอี่ยมสมพงษ์)  
ผู้จัดการทั่วไป

  
(นายรุ่ง ฤทธิญาณ)  
กรรมการผู้จัดการ



ตำแหน่งพิกัดสถานีตรวจวัด: รพ.สต.บ้านมะเกลือ ตำแหน่งพิกัด UTM: 47P 6161688E 1746552N

วันที่ตรวจ	เวลาตรวจวัด	LAeq	Lmax	L90	วันที่ตรวจ	เวลาตรวจวัด	LAeq	Lmax	L90	วันที่ตรวจ	เวลาตรวจวัด	LAeq	Lmax	L90
19 มิ.ย. 66	19.00 น.	50.9	57.4	48.8	19 มิ.ย. 66	21.00 น.	51.6	55.0	50.2	19 มิ.ย. 66	23.00 น.	51.4	58.3	49.8
19 มิ.ย. 66	19.05 น.	50.6	55.3	48.7	19 มิ.ย. 66	21.05 น.	51.8	55.7	50.8	19 มิ.ย. 66	23.05 น.	51.3	55.6	49.7
19 มิ.ย. 66	19.10 น.	50.9	59.6	48.5	19 มิ.ย. 66	21.10 น.	51.9	54.3	51.0	19 มิ.ย. 66	23.10 น.	51.0	57.1	49.3
19 มิ.ย. 66	19.15 น.	50.9	59.5	47.9	19 มิ.ย. 66	21.15 น.	52.3	54.9	51.4	19 มิ.ย. 66	23.15 น.	51.0	54.5	49.5
19 มิ.ย. 66	19.20 น.	50.7	56.8	47.7	19 มิ.ย. 66	21.20 น.	52.1	54.4	51.0	19 มิ.ย. 66	23.20 น.	51.0	54.0	49.5
19 มิ.ย. 66	19.25 น.	50.4	53.5	47.8	19 มิ.ย. 66	21.25 น.	52.5	55.4	50.5	19 มิ.ย. 66	23.25 น.	50.9	55.5	48.9
19 มิ.ย. 66	19.30 น.	50.8	58.2	47.8	19 มิ.ย. 66	21.30 น.	52.4	58.3	50.5	19 มิ.ย. 66	23.30 น.	51.0	55.8	49.3
19 มิ.ย. 66	19.35 น.	50.2	59.8	47.6	19 มิ.ย. 66	21.35 น.	51.2	54.9	50.6	19 มิ.ย. 66	23.35 น.	50.8	54.6	48.6
19 มิ.ย. 66	19.40 น.	50.5	54.7	47.7	19 มิ.ย. 66	21.40 น.	50.7	57.3	49.7	19 มิ.ย. 66	23.40 น.	50.1	53.1	48.7
19 มิ.ย. 66	19.45 น.	52.0	56.2	48.5	19 มิ.ย. 66	21.45 น.	50.5	56.4	49.4	19 มิ.ย. 66	23.45 น.	50.9	53.6	49.0
19 มิ.ย. 66	19.50 น.	52.0	56.5	48.5	19 มิ.ย. 66	21.50 น.	50.8	55.5	48.7	19 มิ.ย. 66	23.50 น.	50.9	54.3	49.0
19 มิ.ย. 66	19.55 น.	51.8	55.8	50.2	19 มิ.ย. 66	21.55 น.	50.4	54.9	48.5	19 มิ.ย. 66	23.55 น.	50.7	53.0	49.1
19 มิ.ย. 66	20.00 น.	51.7	54.4	50.5	19 มิ.ย. 66	22.00 น.	50.3	54.5	48.6	20 มิ.ย. 66	0.00 น.	50.9	53.6	48.7
19 มิ.ย. 66	20.05 น.	51.7	56.6	50.5	19 มิ.ย. 66	22.05 น.	50.2	53.2	48.4	20 มิ.ย. 66	0.05 น.	51.0	54.3	49.1
19 มิ.ย. 66	20.10 น.	51.8	56.8	50.4	19 มิ.ย. 66	22.10 น.	50.1	53.9	48.4	20 มิ.ย. 66	0.10 น.	50.6	56.1	48.9
19 มิ.ย. 66	20.15 น.	51.5	55.3	50.3	19 มิ.ย. 66	22.15 น.	50.2	57.3	49.1	20 มิ.ย. 66	0.15 น.	50.6	53.7	49.5
19 มิ.ย. 66	20.20 น.	52.1	57.7	51.6	19 มิ.ย. 66	22.20 น.	50.0	53.7	49.1	20 มิ.ย. 66	0.20 น.	51.1	54.8	49.0
19 มิ.ย. 66	20.25 น.	52.1	55.5	50.7	19 มิ.ย. 66	22.25 น.	50.1	53.3	49.3	20 มิ.ย. 66	0.25 น.	51.2	58.4	49.0
19 มิ.ย. 66	20.30 น.	51.6	55.1	50.3	19 มิ.ย. 66	22.30 น.	50.0	57.2	49.1	20 มิ.ย. 66	0.30 น.	51.0	55.3	49.0
19 มิ.ย. 66	20.35 น.	52.0	61.9	50.6	19 มิ.ย. 66	22.35 น.	50.5	55.6	49.8	20 มิ.ย. 66	0.35 น.	51.6	59.6	49.2
19 มิ.ย. 66	20.40 น.	51.8	56.8	50.1	19 มิ.ย. 66	22.40 น.	50.7	56.6	49.4	20 มิ.ย. 66	0.40 น.	50.4	53.2	48.6
19 มิ.ย. 66	20.45 น.	52.0	54.8	51.3	19 มิ.ย. 66	22.45 น.	50.7	57.0	49.1	20 มิ.ย. 66	0.45 น.	50.2	56.4	48.7
19 มิ.ย. 66	20.50 น.	52.1	55.9	51.7	19 มิ.ย. 66	22.50 น.	51.2	57.2	50.4	20 มิ.ย. 66	0.50 น.	50.0	53.3	48.3
19 มิ.ย. 66	20.55 น.	51.7	54.4	50.6	19 มิ.ย. 66	22.55 น.	51.8	54.9	50.2	20 มิ.ย. 66	0.55 น.	50.1	52.7	48.4

ชื่อผู้ตรวจวัด/วิเคราะห์: บริษัท เอส ซี เอ็ม เทคโนโลยี จำกัด      ชื่อผู้บันทึก (ประจำสถานีตรวจวัด): นายวราวุธ สว่างรัมย์ และ นายภาณุ นมอมขม      ชื่อผู้ตรวจสอบ/ควบคุม: นายรุ่ง ฤทธิญาณ

  
(นายประสาธน์ เสือขมหม่อม)  
ผู้จัดการทั่วไป

  
(นายรุ่ง ฤทธิญาณ)  
กรรมการผู้จัดการ

ตำแหน่งพิกัดสถานีตรวจวัด: รพ.สต.บ้านมะเกลือ ตำแหน่งพิกัด UTM: 47P 6161688E 1746552N

วันที่ตรวจ	เวลาตรวจวัด	LAeq	Lmax	L90	วันที่ตรวจ	เวลาตรวจวัด	LAeq	Lmax	L90	วันที่ตรวจ	เวลาตรวจวัด	LAeq	Lmax	L90
20 มิ.ย. 66	01.00 น.	50.0	53.9	48.2	20 มิ.ย. 66	03.00 น.	49.6	52.5	48.0	20 มิ.ย. 66	05.00 น.	52.5	56.2	50.5
20 มิ.ย. 66	01.05 น.	50.2	53.1	48.4	20 มิ.ย. 66	03.05 น.	50.1	55.7	48.0	20 มิ.ย. 66	05.05 น.	52.3	55.1	51.0
20 มิ.ย. 66	01.10 น.	50.3	54.3	48.5	20 มิ.ย. 66	03.10 น.	51.7	67.8	48.1	20 มิ.ย. 66	05.10 น.	52.7	59.4	51.3
20 มิ.ย. 66	01.15 น.	49.9	53.0	47.6	20 มิ.ย. 66	03.15 น.	49.4	54.1	47.8	20 มิ.ย. 66	05.15 น.	53.5	63.3	51.0
20 มิ.ย. 66	01.20 น.	50.0	56.3	48.3	20 มิ.ย. 66	03.20 น.	49.9	55.2	48.1	20 มิ.ย. 66	05.20 น.	52.7	59.2	50.9
20 มิ.ย. 66	01.25 น.	50.0	53.7	48.4	20 มิ.ย. 66	03.25 น.	49.7	53.2	48.0	20 มิ.ย. 66	05.25 น.	52.9	64.8	50.8
20 มิ.ย. 66	01.30 น.	49.9	52.4	47.6	20 มิ.ย. 66	03.30 น.	50.2	53.4	48.4	20 มิ.ย. 66	05.30 น.	52.6	64.4	51.2
20 มิ.ย. 66	01.35 น.	50.2	52.7	47.5	20 มิ.ย. 66	03.35 น.	50.0	55.5	48.7	20 มิ.ย. 66	05.35 น.	53.9	68.2	51.1
20 มิ.ย. 66	01.40 น.	50.3	55.5	47.5	20 มิ.ย. 66	03.40 น.	49.7	54.8	47.8	20 มิ.ย. 66	05.40 น.	54.0	66.8	52.2
20 มิ.ย. 66	01.45 น.	50.1	52.2	47.3	20 มิ.ย. 66	03.45 น.	49.7	52.6	47.7	20 มิ.ย. 66	05.45 น.	52.6	68.9	51.7
20 มิ.ย. 66	01.50 น.	50.1	54.6	47.4	20 มิ.ย. 66	03.50 น.	49.7	53.8	48.0	20 มิ.ย. 66	05.50 น.	54.5	73.7	52.8
20 มิ.ย. 66	01.55 น.	49.9	53.4	47.2	20 มิ.ย. 66	03.55 น.	50.0	53.8	48.1	20 มิ.ย. 66	05.55 น.	52.5	63.2	51.8
20 มิ.ย. 66	02.00 น.	49.8	55.0	47.1	20 มิ.ย. 66	04.00 น.	50.2	53.7	48.6	20 มิ.ย. 66	06.00 น.	54.8	75.0	52.0
20 มิ.ย. 66	02.05 น.	49.7	54.0	47.9	20 มิ.ย. 66	04.05 น.	50.0	54.3	48.2	20 มิ.ย. 66	06.05 น.	57.7	69.7	54.9
20 มิ.ย. 66	02.10 น.	49.7	52.6	48.0	20 มิ.ย. 66	04.10 น.	50.3	54.2	47.7	20 มิ.ย. 66	06.10 น.	58.5	71.2	53.9
20 มิ.ย. 66	02.15 น.	49.6	60.9	47.7	20 มิ.ย. 66	04.15 น.	50.1	54.0	47.8	20 มิ.ย. 66	06.15 น.	54.0	69.0	52.5
20 มิ.ย. 66	02.20 น.	50.6	62.3	48.8	20 มิ.ย. 66	04.20 น.	51.9	62.4	48.0	20 มิ.ย. 66	06.20 น.	51.0	59.0	49.8
20 มิ.ย. 66	02.25 น.	50.0	54.0	48.7	20 มิ.ย. 66	04.25 น.	50.2	53.7	48.6	20 มิ.ย. 66	06.25 น.	51.4	63.2	51.3
20 มิ.ย. 66	02.30 น.	49.6	55.0	48.3	20 มิ.ย. 66	04.30 น.	50.0	52.2	48.5	20 มิ.ย. 66	06.30 น.	54.1	65.8	52.5
20 มิ.ย. 66	02.35 น.	49.6	51.9	48.2	20 มิ.ย. 66	04.35 น.	50.0	53.3	48.4	20 มิ.ย. 66	06.35 น.	53.6	66.0	51.8
20 มิ.ย. 66	02.40 น.	49.6	55.3	47.0	20 มิ.ย. 66	04.40 น.	50.6	58.3	48.4	20 มิ.ย. 66	06.40 น.	54.0	70.0	51.7
20 มิ.ย. 66	02.45 น.	49.6	55.4	47.5	20 มิ.ย. 66	04.45 น.	50.2	52.5	48.6	20 มิ.ย. 66	06.45 น.	53.3	69.4	51.9
20 มิ.ย. 66	02.50 น.	49.7	52.4	47.6	20 มิ.ย. 66	04.50 น.	50.4	55.8	48.7	20 มิ.ย. 66	06.50 น.	56.6	74.5	52.2
20 มิ.ย. 66	02.55 น.	49.6	52.5	47.9	20 มิ.ย. 66	04.55 น.	50.5	54.3	50.8	20 มิ.ย. 66	06.55 น.	52.3	63.6	51.8

ชื่อผู้ตรวจวัด/วิเคราะห์: บริษัท เฮลท์ แอนด์ เอ็นไวรอนเม้นท์ จำกัด ชื่อผู้บันทึก (ประจำสถานีตรวจวัด): นายวราวุธ สาธารณธรรม และ นายภาณุกร นมอมลชัย ชื่อผู้ตรวจสอบ/ควบคุม: นายรุ่ง ฤทธิญาณ

  
(นายประสาสน์ เอี่ยมแซม)  
ผู้จัดการทั่วไป

  
(นายรุ่ง ฤทธิญาณ)  
กรรมการผู้จัดการ

ตำแหน่งพิกัดสถานีตรวจวัด: รพ.สต.บ้านมะเกลือ ตำแหน่งพิกัด UTM: 47P 6161688E 1746552N

วันที่ตรวจ	เวลาตรวจวัด	LAeq	Lmax	L90	วันที่ตรวจ	เวลาตรวจวัด	LAeq	Lmax	L90	วันที่ตรวจ	เวลาตรวจวัด	LAeq	Lmax	L90
20 มิ.ย. 66	07:00 น.	53.9	66.5	51.9	20 มิ.ย. 66	09:00 น.	55.9	66.8	52.4	20 มิ.ย. 66	11:00 น.	52.4	72.1	50.2
20 มิ.ย. 66	07:05 น.	53.5	66.2	51.6	20 มิ.ย. 66	09:05 น.	60.6	79.2	56.0	20 มิ.ย. 66	11:05 น.	52.1	68.1	50.8
20 มิ.ย. 66	07:10 น.	53.1	64.8	52.0	20 มิ.ย. 66	09:10 น.	59.9	77.8	56.9	20 มิ.ย. 66	11:10 น.	50.8	63.9	48.7
20 มิ.ย. 66	07:15 น.	52.9	64.0	51.6	20 มิ.ย. 66	09:15 น.	55.5	60.9	53.8	20 มิ.ย. 66	11:15 น.	50.7	64.0	48.9
20 มิ.ย. 66	07:20 น.	52.0	60.6	50.8	20 มิ.ย. 66	09:20 น.	55.3	60.6	53.5	20 มิ.ย. 66	11:20 น.	51.3	67.1	49.0
20 มิ.ย. 66	07:25 น.	59.0	77.1	53.3	20 มิ.ย. 66	09:25 น.	54.1	64.8	52.8	20 มิ.ย. 66	11:25 น.	53.5	72.0	49.5
20 มิ.ย. 66	07:30 น.	58.4	74.5	54.3	20 มิ.ย. 66	09:30 น.	55.9	65.5	54.0	20 มิ.ย. 66	11:30 น.	52.7	66.3	50.6
20 มิ.ย. 66	07:35 น.	54.3	65.0	52.9	20 มิ.ย. 66	09:35 น.	54.4	62.9	52.0	20 มิ.ย. 66	11:35 น.	53.3	68.3	51.1
20 มิ.ย. 66	07:40 น.	53.7	59.6	51.7	20 มิ.ย. 66	09:40 น.	55.1	64.8	53.3	20 มิ.ย. 66	11:40 น.	54.0	73.6	51.3
20 มิ.ย. 66	07:45 น.	55.1	68.2	52.8	20 มิ.ย. 66	09:45 น.	55.2	64.1	53.4	20 มิ.ย. 66	11:45 น.	52.6	72.9	50.6
20 มิ.ย. 66	07:50 น.	54.2	69.4	52.0	20 มิ.ย. 66	09:50 น.	55.2	59.6	53.3	20 มิ.ย. 66	11:50 น.	52.3	69.8	49.8
20 มิ.ย. 66	07:55 น.	53.2	67.2	51.3	20 มิ.ย. 66	09:55 น.	55.8	65.1	53.5	20 มิ.ย. 66	11:55 น.	52.4	73.6	50.6
20 มิ.ย. 66	08:00 น.	54.4	69.6	52.7	20 มิ.ย. 66	10:00 น.	56.0	66.0	53.6	20 มิ.ย. 66	12:00 น.	52.9	71.2	50.9
20 มิ.ย. 66	08:05 น.	55.8	70.2	53.1	20 มิ.ย. 66	10:05 น.	53.9	66.1	51.0	20 มิ.ย. 66	12:05 น.	53.0	69.1	51.3
20 มิ.ย. 66	08:10 น.	60.1	81.3	54.2	20 มิ.ย. 66	10:10 น.	60.9	80.0	56.6	20 มิ.ย. 66	12:10 น.	55.0	75.9	52.4
20 มิ.ย. 66	08:15 น.	54.9	73.2	51.6	20 มิ.ย. 66	10:15 น.	57.4	68.9	54.6	20 มิ.ย. 66	12:15 น.	56.3	81.3	52.9
20 มิ.ย. 66	08:20 น.	56.4	72.8	54.3	20 มิ.ย. 66	10:20 น.	58.6	74.0	55.9	20 มิ.ย. 66	12:20 น.	53.9	74.2	51.6
20 มิ.ย. 66	08:25 น.	56.7	70.0	54.8	20 มิ.ย. 66	10:25 น.	55.5	66.3	54.3	20 มิ.ย. 66	12:25 น.	54.0	69.8	51.4
20 มิ.ย. 66	08:30 น.	58.9	74.0	56.8	20 มิ.ย. 66	10:30 น.	55.4	70.2	53.8	20 มิ.ย. 66	12:30 น.	52.9	71.3	50.0
20 มิ.ย. 66	08:35 น.	55.5	70.6	53.3	20 มิ.ย. 66	10:35 น.	53.2	69.3	51.8	20 มิ.ย. 66	12:35 น.	53.6	72.6	50.8
20 มิ.ย. 66	08:40 น.	54.5	68.4	52.1	20 มิ.ย. 66	10:40 น.	52.6	63.4	50.2	20 มิ.ย. 66	12:40 น.	54.7	73.9	51.2
20 มิ.ย. 66	08:45 น.	54.3	67.2	52.2	20 มิ.ย. 66	10:45 น.	54.4	68.2	52.4	20 มิ.ย. 66	12:45 น.	57.4	77.6	54.9
20 มิ.ย. 66	08:50 น.	55.5	70.6	53.0	20 มิ.ย. 66	10:50 น.	52.3	63.1	50.8	20 มิ.ย. 66	12:50 น.	57.3	82.3	54.1
20 มิ.ย. 66	08:55 น.	57.7	71.5	54.9	20 มิ.ย. 66	10:55 น.	53.1	73.5	51.1	20 มิ.ย. 66	12:55 น.	55.9	75.1	53.5

ชื่อผู้ตรวจวัด/วิเคราะห์: บริษัท เอสซี แอสส์ จำกัด  
ชื่อผู้บันทึก (ประจำสถานีตรวจวัด): นายวราวุธ สาน่งหมวย และ นายภาณุกร นมอมสม  
ชื่อผู้ตรวจสอบ/ควบคุม: นายรุ่ง ฤทธิญาณ

  
(นายประสาธน์ เชื้อชมแหลม)  
ผู้จัดการทั่วไป

  
(นายรุ่ง ฤทธิญาณ)  
กรรมการผู้จัดการ



### ผลการตรวจวัดระดับการรบกวน (Annoying Noise)

ระหว่างวันที่: 14-20 มิถุนายน 2566

ตำแหน่งที่กักตักสถานีตรวจวัด: รพ.สด.บ้านมะเกลือ

ตำแหน่งพิกัด UTM: 47P 6161688E 1746552N

เครื่องมือตรวจวัด (Measuring Equipment): Sound Level Meter, Model: ST-110, Serial No.: 820371

วันที่ตรวจรับรอง (Certified Date): December 15, 2022

รุ่นของอุปกรณ์สอบเทียบ (Calibrator Model และ Serial No.): Sound Calibrator, Quest Technologies,  
Model: QC-10, Serial No. QE3060101 (ID. NO:SC-001)

วันที่ตรวจรับรอง (Certified Date): January 24, 2023

หน่วยงานตรวจสอบ: บริษัท เฮลท์ แอนด์ เอ็นไวเทค จำกัด

วันที่	ช่วงเวลา	ค่าที่ตรวจวัดได้ (dB(A))				
		<sup>1</sup> ระดับเสียงขณะ แหล่งกำเนิดเกิดเสียง	<sup>2</sup> ระดับเสียงขณะ ไม่มีการรบกวน	<sup>2</sup> ระดับเสียงพื้นฐาน (L90)	<sup>3</sup> ระดับเสียงขณะ มีการรบกวน	ค่าระดับการ รบกวน
14 มิ.ย. 66	10.00 น.-11.00 น.	53.8	51.3	49.3	50.2	0.9
15 มิ.ย. 66	10.00 น.-11.00 น.	54.0	51.3	49.3	50.7	1.4
16 มิ.ย. 66	10.00 น.-11.00 น.	56.3	51.3	49.3	54.6	5.3
17 มิ.ย. 66	10.00 น.-11.00 น.	54.4	51.3	49.3	51.5	2.2
18 มิ.ย. 66	10.00 น.-11.00 น.	53.2	51.3	49.3	48.7	-0.6
19 มิ.ย. 66	10.00 น.-11.00 น.	54.0	51.3	49.3	50.7	1.4
20 มิ.ย. 66	10.00 น.-11.00 น.	55.3	51.3	49.3	53.1	3.8
ค่ามาตรฐาน (dB(A))		-	-	-	-	≤ 10

#### คำมาตรฐาน

1. ประกาศกระทรวงอุตสาหกรรม เรื่อง กำหนดค่าระดับเสียงการรบกวนและระดับเสียงที่เกิดจากการประกอบกิจการโรงงาน พ.ศ. 2548 ออกตามความในพระราชบัญญัติโรงงาน พ.ศ. 2535 ประกาศในราชกิจจานุเบกษา เล่ม 123 ตอนที่พิเศษ 11 ง. ลงวันที่ 25 มกราคม พ.ศ. 2549

2. ประกาศคณะกรรมการควบคุมมลพิษ เรื่อง วิธีการตรวจวัดระดับเสียงพื้นฐาน ระดับเสียงขณะไม่มีการรบกวน การตรวจวัดและคำนวณระดับเสียงขณะมีการรบกวน การคำนวณค่าระดับการรบกวน และแบบบันทึกเสียงรบกวน พ.ศ. 2565 ประกาศในราชกิจจานุเบกษา เล่ม 139 ตอนที่พิเศษ 266 ง. ลงวันที่ 11 พฤศจิกายน 2565

#### ลักษณะของแหล่งกำเนิด

- ☐ เสียงเกิดขึ้นต่อเนื่องตั้งแต่ 1 ชั่วโมงขึ้นไป ☐ เสียงเกิดขึ้นต่อเนื่องแต่ไม่ถึง 1 ชั่วโมง
- ☒ เสียงเกิดขึ้นไม่ต่อเนื่อง และเกิดขึ้นมากกว่า 1 ช่วงเวลา แต่ละช่วงเวลาก่อขึ้นไม่ถึง 1 ชั่วโมง
- ☐ มีเสียงกระแทก เสียงแหลมดัง เสียงที่มีความสั่นสะเทือน อย่างใดอย่างหนึ่ง (ระบุ).....
- ☒ กลางวัน (06.00-22.00 น.) ☐ กลางคืน (22.00-06.00 น.)
- ☐ พื้นที่ที่ต้องการความสงบ (ระบุ).....

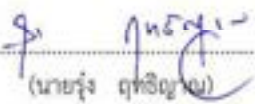
ช่วงเวลา/พื้นที่ที่เกิดเสียง

<sup>1</sup>ระดับเสียงขณะแหล่งกำเนิดเกิดเสียง ทำการตรวจวัดวันที่ 14-20/06/66 ช่วงเวลา 10.00-11.00 น.

<sup>2</sup>ระดับเสียงขณะไม่มีการรบกวน และระดับเสียงพื้นฐาน (L90) ทำการตรวจวัดวันที่ 19/06/66 ช่วงเวลา 23.00-23.10 น.

<sup>3</sup>ระดับเสียงขณะมีการรบกวน +3dBA กรณีเสียงเกิดในช่วงเวลากลางคืน, +5dBA กรณีมีเสียงกระแทก/แหลมดัง เสียงที่มีความสั่นสะเทือน

  
(นายประสาธน์ เจริญแหลม)  
ผู้จัดการทั่วไป

  
(นายรุ่ง ฤทธิชัย)  
กรรมการผู้จัดการ

ระหว่างวันที่: 13-20 มิถุนายน 2566

ตำแหน่งที่ติดตั้งมาตรวัด: บ้านที่ติดโรงงานมากที่สุดทิศเหนือโรงงานไฟฟ้า

ตำแหน่งพิกัด UTM: 47P 616181E 1745195N

เครื่องมือตรวจวัด (Measuring Equipment): Sound Level Meter, Model: ST-11D, Serial No.: 820372

วันที่ตรวจรับรอง (Certified Date): December 15, 2022

รุ่นของอุปกรณ์สอบเทียบ (Calibrator Model และ Serial No.): Sound Calibrator, Quest Technologies,

Model: QC-10, Serial No. QE3060101 (ID. NO:SC-001)

วันที่ตรวจรับรอง (Certified Date): January 24, 2023

หน่วยงานตรวจสอบ: บริษัท เฮลท์ แอนด์ เอ็นไวเทค จำกัด

วันที่ตรวจวัด	เวลาตรวจวัด	ค่าระดับเสียงเฉลี่ย (Equivalent Sound Pressure Level) (dB(A))		
		L <sub>Aeq</sub>	L <sub>max</sub>	L <sub>90</sub>
13 มิ.ย. 66	13.00 น.	63.2	83.0	61.0
13 มิ.ย. 66	14.00 น.	62.6	76.0	61.3
13 มิ.ย. 66	15.00 น.	61.8	82.3	58.6
13 มิ.ย. 66	16.00 น.	63.4	83.3	60.2
13 มิ.ย. 66	17.00 น.	60.2	80.1	58.2
13 มิ.ย. 66	18.00 น.	62.8	79.4	60.4
13 มิ.ย. 66	19.00 น.	63.9	85.5	61.9
13 มิ.ย. 66	20.00 น.	62.6	84.0	61.4
13 มิ.ย. 66	21.00 น.	61.1	88.4	59.8
13 มิ.ย. 66	22.00 น.	60.7	85.9	59.5
13 มิ.ย. 66	23.00 น.	61.7	78.1	60.5
14 มิ.ย. 66	00.00 น.	61.1	75.4	59.8
14 มิ.ย. 66	01.00 น.	60.4	86.0	59.6
14 มิ.ย. 66	02.00 น.	59.9	69.9	59.5
14 มิ.ย. 66	03.00 น.	61.0	76.4	59.9
14 มิ.ย. 66	04.00 น.	59.7	74.2	58.6
14 มิ.ย. 66	05.00 น.	59.2	75.7	57.4
14 มิ.ย. 66	06.00 น.	62.8	76.6	61.0
14 มิ.ย. 66	07.00 น.	61.6	76.9	59.5
14 มิ.ย. 66	08.00 น.	63.4	83.6	59.9
14 มิ.ย. 66	09.00 น.	61.7	87.4	58.6
14 มิ.ย. 66	10.00 น.	63.4	83.6	60.0
14 มิ.ย. 66	11.00 น.	59.1	76.0	57.7
14 มิ.ย. 66	12.00 น.	58.6	71.0	57.6
ระดับเสียง 24 ชั่วโมง		61.7	-	59.7
ระดับเสียงสูงสุด		-	88.4	-
ค่ามาตรฐานระดับเสียง 24 ชั่วโมง / L <sub>Aeq</sub>		70 dB (A)		
ค่ามาตรฐานระดับเสียงสูงสุด / L <sub>max</sub>		115 dB (A)		
ค่าระดับเสียงเฉลี่ยกลางวันกลางคืน (L <sub>dn</sub> )		67.5		


ค่ามาตรฐาน : ประกาศกระทรวงอุตสาหกรรม เรื่อง กำหนดค่าระดับเสียงการรบกวนและระดับเสียงที่เกิดจากการประกอบกิจการโรงงาน พ.ศ. 2548  
ออกตามความในพระราชบัญญัติโรงงาน พ.ศ. 2535 ประกาศในราชกิจจานุเบกษา เล่ม 123 ตอนพิเศษ 11 ง. ลงวันที่ 25 มกราคม พ.ศ. 2549

ชื่อผู้ตรวจวัด/วิเคราะห์: บริษัท เฮลท์ แอนด์ เอ็นไวเทค จำกัด

ชื่อผู้บันทึก (ประจำสถานีตรวจวัด): นายวราวุธ สว่างกะพรวน และ นายภานุภร หอมหนอง

ชื่อผู้ตรวจสอบ/ควบคุม: นายรุ่งเรือง ธิวัฒนา

  
(นายประสาธน์ เจริญแหลม)  
ผู้จัดการทั่วไป

  
(นายรุ่ง ฤทธิญาณ)  
กรรมการผู้จัดการ

วันที่ตรวจวัด	เวลาตรวจวัด	ค่าระดับเสียงเฉลี่ย (Equivalent Sound Pressure Level) (dB(A))		
		L <sub>Aeq</sub>	L <sub>max</sub>	L <sub>90</sub>
14 มิ.ย. 66	13.00 น.	59.2	76.6	57.5
14 มิ.ย. 66	14.00 น.	59.2	70.0	58.1
14 มิ.ย. 66	15.00 น.	60.9	82.8	58.8
14 มิ.ย. 66	16.00 น.	60.8	80.9	58.8
14 มิ.ย. 66	17.00 น.	58.9	73.4	57.8
14 มิ.ย. 66	18.00 น.	61.9	84.1	59.0
14 มิ.ย. 66	19.00 น.	62.0	83.3	59.4
14 มิ.ย. 66	20.00 น.	60.6	85.3	58.7
14 มิ.ย. 66	21.00 น.	60.0	73.4	59.2
14 มิ.ย. 66	22.00 น.	60.1	70.8	59.0
14 มิ.ย. 66	23.00 น.	59.4	75.2	58.7
15 มิ.ย. 66	00.00 น.	59.2	71.0	58.5
15 มิ.ย. 66	01.00 น.	59.4	67.1	58.8
15 มิ.ย. 66	02.00 น.	58.9	63.7	58.4
15 มิ.ย. 66	03.00 น.	58.6	66.8	58.0
15 มิ.ย. 66	04.00 น.	59.7	81.4	58.6
15 มิ.ย. 66	05.00 น.	54.6	74.2	52.2
15 มิ.ย. 66	06.00 น.	60.9	78.8	59.6
15 มิ.ย. 66	07.00 น.	67.9	78.1	67.4
15 มิ.ย. 66	08.00 น.	64.1	82.3	60.6
15 มิ.ย. 66	09.00 น.	62.8	82.1	60.5
15 มิ.ย. 66	10.00 น.	63.8	80.8	61.6
15 มิ.ย. 66	11.00 น.	62.9	81.9	61.2
15 มิ.ย. 66	12.00 น.	62.7	75.2	61.6
ระดับเสียง 24 ชั่วโมง		61.6	-	59.3
ระดับเสียงสูงสุด		-	85.3	-
ค่ามาตรฐานระดับเสียง 24 ชั่วโมง / L <sub>Aeq</sub>		70 dB (A)		
ค่ามาตรฐานระดับเสียงสูงสุด / L <sub>max</sub>		115 dB (A)		
ค่าระดับเสียงเฉลี่ยกลางวันกลางคืน (L <sub>dn</sub> )		66.3		

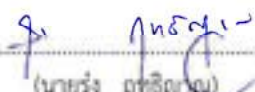
คำมาตรฐาน : ประกาศกระทรวงอุตสาหกรรม เรื่อง กำหนดค่าระดับเสียงการรบกวนและระดับเสียงที่เกิดจากการประกอบกิจการโรงงาน พ.ศ. 2548  
ออกตามความในพระราชบัญญัติโรงงาน พ.ศ. 2535 ประกาศในราชกิจจานุเบกษา เล่ม 123 ตอนที่ 11 ก. ลงวันที่ 25 มกราคม พ.ศ. 2549

ชื่อผู้ตรวจวัด/วิเคราะห์: บริษัท เฮอร์ แอนด์ เอ็นไวเทค จำกัด

ชื่อผู้บันทึก (ประจำสถานีตรวจวัด): นายวราวุธ อามะระพรหม และ นายภาสกร หนองทอง

ชื่อผู้ตรวจสอบ/ควบคุม: นายรุ่ง ฤทธิญาณ

  
(นายประสาธน์ เจริญแหลม)  
ผู้จัดการทั่วไป

  
(นายรุ่ง ฤทธิญาณ)  
กรรมการผู้จัดการ



วันที่ตรวจวัด	เวลาตรวจวัด	ค่าระดับเสียงเฉลี่ย (Equivalent Sound Pressure Level) (dB(A))		
		L <sub>Aeq</sub>	L <sub>max</sub>	L <sub>90</sub>
15 มิ.ย. 66	13.00 น.	66.1	89.2	62.9
15 มิ.ย. 66	14.00 น.	62.5	91.3	60.1
15 มิ.ย. 66	15.00 น.	61.0	82.4	60.1
15 มิ.ย. 66	16.00 น.	64.0	85.3	61.4
15 มิ.ย. 66	17.00 น.	63.1	87.9	60.9
15 มิ.ย. 66	18.00 น.	63.2	85.0	61.5
15 มิ.ย. 66	19.00 น.	62.2	78.7	61.0
15 มิ.ย. 66	20.00 น.	63.1	86.9	61.4
15 มิ.ย. 66	21.00 น.	64.5	85.0	62.7
15 มิ.ย. 66	22.00 น.	64.6	84.3	63.1
15 มิ.ย. 66	23.00 น.	65.0	78.3	62.8
16 มิ.ย. 66	00.00 น.	64.7	86.7	62.6
16 มิ.ย. 66	01.00 น.	63.7	77.3	62.0
16 มิ.ย. 66	02.00 น.	62.6	76.7	61.7
16 มิ.ย. 66	03.00 น.	62.8	74.5	61.8
16 มิ.ย. 66	04.00 น.	65.1	76.9	63.7
16 มิ.ย. 66	05.00 น.	65.2	77.7	63.5
16 มิ.ย. 66	06.00 น.	62.5	77.9	60.7
16 มิ.ย. 66	07.00 น.	62.3	75.4	60.6
16 มิ.ย. 66	08.00 น.	65.8	79.2	63.2
16 มิ.ย. 66	09.00 น.	65.2	82.5	62.9
16 มิ.ย. 66	10.00 น.	63.5	79.3	61.5
16 มิ.ย. 66	11.00 น.	65.3	78.7	62.9
16 มิ.ย. 66	12.00 น.	65.1	80.4	62.7
ระดับเสียง 24 ชั่วโมง		64.1	-	62.0
ระดับเสียงสูงสุด		-	91.3	-
ค่ามาตรฐานระดับเสียง 24 ชั่วโมง / L <sub>Aeq</sub>		70 dB (A)		
ค่ามาตรฐานระดับเสียงสูงสุด / L <sub>max</sub>		115 dB (A)		
ค่าระดับเสียงเฉลี่ยกลางวันกลางคืน (L <sub>dn</sub> )		70.5		


ค่ามาตรฐาน : ประกาศกระทรวงอุตสาหกรรม เรื่อง กำหนดค่าระดับเสียงการรบกวนและระดับเสียงที่เกิดจากการประกอบกิจการโรงงาน พ.ศ. 2548  
ออกตามความในพระราชบัญญัติโรงงาน พ.ศ. 2535 ประกาศในราชกิจจานุเบกษา เล่ม 123 ตอนที่ 11 ง. ลงวันที่ 25 มกราคม พ.ศ. 2549

ชื่อผู้ตรวจวัด/วิเคราะห์: บริษัท เฮอร์ แอนด์ เอ็นไวเทค จำกัด

ชื่อผู้บันทึก (ประจำสถานีตรวจวัด): นายวราวุธ อามะกังทวย และ นายภาสกร หนองเอื้อง

ชื่อผู้ตรวจสอบ/ควบคุม: นายรุ่ง ฤทธิญาณ

  
(นายประสาธน์ เขียวแหลม)  
ผู้จัดการทั่วไป

  
(นายรุ่ง ฤทธิญาณ)  
กรรมการผู้จัดการ

วันที่ตรวจวัด	เวลาตรวจวัด	ค่าระดับเสียงเฉลี่ย (Equivalent Sound Pressure Level) (dB(A))		
		LAeq	Lmax	L90
16 มิ.ย. 66	13.00 น.	61.6	79.4	60.0
16 มิ.ย. 66	14.00 น.	63.9	92.7	61.8
16 มิ.ย. 66	15.00 น.	63.0	73.5	61.7
16 มิ.ย. 66	16.00 น.	63.6	82.1	61.9
16 มิ.ย. 66	17.00 น.	67.1	80.6	64.9
16 มิ.ย. 66	18.00 น.	65.2	86.3	62.1
16 มิ.ย. 66	19.00 น.	61.5	81.1	60.3
16 มิ.ย. 66	20.00 น.	63.3	86.8	61.2
16 มิ.ย. 66	21.00 น.	66.2	78.0	64.2
16 มิ.ย. 66	22.00 น.	63.4	87.9	61.6
16 มิ.ย. 66	23.00 น.	62.8	74.8	61.7
17 มิ.ย. 66	00.00 น.	62.7	74.8	61.3
17 มิ.ย. 66	01.00 น.	62.9	76.9	61.1
17 มิ.ย. 66	02.00 น.	62.2	78.1	60.6
17 มิ.ย. 66	03.00 น.	62.4	74.7	60.7
17 มิ.ย. 66	04.00 น.	62.6	74.6	61.6
17 มิ.ย. 66	05.00 น.	63.6	76.1	61.9
17 มิ.ย. 66	06.00 น.	62.8	79.4	59.9
17 มิ.ย. 66	07.00 น.	63.2	81.3	61.1
17 มิ.ย. 66	08.00 น.	63.4	82.3	61.2
17 มิ.ย. 66	09.00 น.	66.3	80.6	63.6
17 มิ.ย. 66	10.00 น.	66.1	78.8	63.9
17 มิ.ย. 66	11.00 น.	63.9	83.4	61.9
17 มิ.ย. 66	12.00 น.	63.4	80.7	61.9
ระดับเสียง 24 ชั่วโมง		63.9	-	61.8
ระดับเสียงสูงสุด		-	92.7	-
ค่ามาตรฐานระดับเสียง 24 ชั่วโมง / LAeq		70 dB (A)		
ค่ามาตรฐานระดับเสียงสูงสุด / Lmax		115 dB (A)		
ค่าระดับเสียงเฉลี่ยกลางวันกลางคืน (Ldn)		69.5		

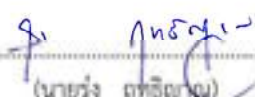
คำแนะนำ : ประกาศกระทรวงอุตสาหกรรม เรื่อง กำหนดค่าระดับเสียงการรบกวนและระดับเสียงที่เกิดจากการประกอบกิจการโรงงาน พ.ศ. 2548  
ออกตามความในพระราชบัญญัติโรงงาน พ.ศ. 2535 ประกาศในราชกิจจานุเบกษา เล่ม 123 ตอนที่พิเศษ 11 ง. ลงวันที่ 25 มกราคม พ.ศ. 2549

ชื่อผู้ตรวจวัด/วิเคราะห์: บริษัท เฮลท์ แอนด์ เอ็นไวเทค จำกัด

ชื่อผู้บันทึก (ประจำสถานีตรวจวัด): นายวรวิศ สว่างทรัพย์ และ นายณภัทร หมอนทอง

ชื่อผู้ตรวจสอบ/ควบคุม: นายรุ่ง ฤทธิญาณ

  
(นายประสาธน์ เจริญแหลม)  
ผู้จัดการทั่วไป

  
(นายรุ่ง ฤทธิญาณ)  
กรรมการผู้จัดการ

วันที่ตรวจวัด	เวลาตรวจวัด	ค่าระดับเสียงเฉลี่ย (Equivalent Sound Pressure Level) (dB(A))		
		LAeq	Lmax	L90
17 มิ.ย. 66	13.00 น.	64.1	81.9	62.1
17 มิ.ย. 66	14.00 น.	63.6	93.4	60.7
17 มิ.ย. 66	15.00 น.	62.3	81.6	60.7
17 มิ.ย. 66	16.00 น.	65.0	84.7	62.8
17 มิ.ย. 66	17.00 น.	63.5	83.2	61.4
17 มิ.ย. 66	18.00 น.	63.2	78.6	61.2
17 มิ.ย. 66	19.00 น.	62.6	77.7	60.7
17 มิ.ย. 66	20.00 น.	62.7	88.4	60.7
17 มิ.ย. 66	21.00 น.	65.6	83.6	62.5
17 มิ.ย. 66	22.00 น.	62.5	88.0	61.0
17 มิ.ย. 66	23.00 น.	63.6	82.5	61.7
18 มิ.ย. 66	00.00 น.	62.9	84.6	62.3
18 มิ.ย. 66	01.00 น.	63.5	82.1	62.5
18 มิ.ย. 66	02.00 น.	63.2	75.7	62.2
18 มิ.ย. 66	03.00 น.	65.7	88.5	62.9
18 มิ.ย. 66	04.00 น.	62.9	71.6	61.9
18 มิ.ย. 66	05.00 น.	64.5	85.1	62.3
18 มิ.ย. 66	06.00 น.	63.8	82.0	61.2
18 มิ.ย. 66	07.00 น.	59.8	84.0	58.4
18 มิ.ย. 66	08.00 น.	63.0	79.4	60.9
18 มิ.ย. 66	09.00 น.	65.6	88.5	62.3
18 มิ.ย. 66	10.00 น.	63.4	83.7	61.5
18 มิ.ย. 66	11.00 น.	64.7	76.8	62.8
18 มิ.ย. 66	12.00 น.	64.7	75.4	62.2
ระดับเสียง 24 ชั่วโมง		63.8	-	61.6
ระดับเสียงสูงสุด		-	93.4	-
ค่ามาตรฐานระดับเสียง 24 ชั่วโมง / LAeq		70 dB (A)		
ค่ามาตรฐานระดับเสียงสูงสุด / Lmax		115 dB (A)		
ค่าระดับเสียงเฉลี่ยกลางวันกลางคืน (Ldn)		70.1		

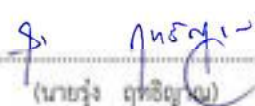
คำมาตรฐาน : ประกาศกระทรวงอุตสาหกรรม เรื่อง กำหนดค่าระดับเสียงการรบกวนและระดับเสียงที่เกิดจากการประกอบกิจการโรงงาน พ.ศ. 2548  
ออกตามความในพระราชบัญญัติโรงงาน พ.ศ. 2535 ประกาศในราชกิจจานุเบกษา เล่ม 123 ตอนพิเศษ 11 ง. ลงวันที่ 25 มกราคม พ.ศ. 2549

ชื่อผู้ตรวจวัด/วิเคราะห์: บริษัท เฮลท์ แอนด์ เอ็นไวเทค จำกัด

ชื่อผู้บันทึก (ประจำสถานีตรวจวัด): นายวราวุธ สานักงษ์พราย และ นายภาสกร หมอนทอง

ชื่อผู้ตรวจสอบ/ควบคุม: นายรุ่ง ฤทธิญาณ

  
(นายประสาธน์ เจียนแหม่ม)  
ผู้จัดการทั่วไป

  
(นายรุ่ง ฤทธิญาณ)  
กรรมการผู้จัดการ



วันที่ตรวจวัด	เวลาตรวจวัด	ค่าระดับเสียงเฉลี่ย (Equivalent Sound Pressure Level) (dB(A))		
		LAeq	Lmax	L90
18 มิ.ย. 66	13.00 น.	62.9	81.4	61.4
18 มิ.ย. 66	14.00 น.	64.3	83.7	62.8
18 มิ.ย. 66	15.00 น.	63.1	76.9	61.3
18 มิ.ย. 66	16.00 น.	62.5	82.4	60.7
18 มิ.ย. 66	17.00 น.	63.1	80.1	61.1
18 มิ.ย. 66	18.00 น.	64.5	81.2	62.4
18 มิ.ย. 66	19.00 น.	66.2	78.8	63.7
18 มิ.ย. 66	20.00 น.	68.8	90.0	65.9
18 มิ.ย. 66	21.00 น.	66.9	80.7	64.4
18 มิ.ย. 66	22.00 น.	63.4	86.8	62.0
18 มิ.ย. 66	23.00 น.	62.6	78.4	61.0
19 มิ.ย. 66	00.00 น.	62.4	84.4	61.2
19 มิ.ย. 66	01.00 น.	62.1	77.8	60.7
19 มิ.ย. 66	02.00 น.	61.8	73.4	60.9
19 มิ.ย. 66	03.00 น.	65.0	92.0	62.6
19 มิ.ย. 66	04.00 น.	65.0	84.8	62.8
19 มิ.ย. 66	05.00 น.	64.0	90.6	62.5
19 มิ.ย. 66	06.00 น.	62.9	83.3	60.2
19 มิ.ย. 66	07.00 น.	61.6	84.9	59.3
19 มิ.ย. 66	08.00 น.	62.5	75.5	60.2
19 มิ.ย. 66	09.00 น.	62.6	80.9	60.1
19 มิ.ย. 66	10.00 น.	64.8	90.6	62.8
19 มิ.ย. 66	11.00 น.	64.7	81.4	63.2
19 มิ.ย. 66	12.00 น.	63.8	85.1	62.6
ระดับเสียง 24 ชั่วโมง		64.2	-	61.9
ระดับเสียงสูงสุด		-	92.0	-
ค่ามาตรฐานระดับเสียง 24 ชั่วโมง / LAeq		70 dB (A)		
ค่ามาตรฐานระดับเสียงสูงสุด / Lmax		115 dB (A)		
ค่าระดับเสียงเฉลี่ยกลางวันกลางคืน (Ldn)		70.0		

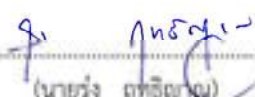
ค่ามาตรฐาน : ประกาศกระทรวงอุตสาหกรรม เรื่อง กำหนดค่าระดับเสียงการรบกวนและระดับเสียงที่เกิดจากการประกอบกิจการโรงงาน พ.ศ. 2548  
ออกตามความในพระราชบัญญัติโรงงาน พ.ศ. 2535 ประกาศในราชกิจจานุเบกษา เล่ม 123 ตอนที่พิเศษ 11 ง. ลงวันที่ 25 มกราคม พ.ศ. 2549

ชื่อผู้ตรวจวัด/วิเคราะห์: บริษัท เฮลท์ แอนด์ เอ็นไวเทค จำกัด

ชื่อผู้บันทึก (ประจำสถานีตรวจวัด): นายวราวุธ สานต์ทรัพย์ และ นายภาสกร หมอนทอง

ชื่อผู้ตรวจสอบ/ควบคุม: นายรุ่ง ฤทธิญาณ

  
(นายประสาธน์ เจริญแหลม)  
ผู้จัดการทั่วไป

  
(นายรุ่ง ฤทธิญาณ)  
กรรมการผู้จัดการ

วันที่ตรวจวัด	เวลาตรวจวัด	ค่าระดับเสียงเฉลี่ย (Equivalent Sound Pressure Level) (dB(A))		
		L <sub>Aeq</sub>	L <sub>max</sub>	L <sub>90</sub>
19 มิ.ย. 66	13.00 น.	64.0	84.2	62.1
19 มิ.ย. 66	14.00 น.	63.6	76.3	62.4
19 มิ.ย. 66	15.00 น.	66.5	78.8	64.6
19 มิ.ย. 66	16.00 น.	65.2	79.7	62.7
19 มิ.ย. 66	17.00 น.	64.3	77.9	62.3
19 มิ.ย. 66	18.00 น.	63.8	78.7	62.2
19 มิ.ย. 66	19.00 น.	62.9	85.9	60.8
19 มิ.ย. 66	20.00 น.	63.3	86.2	61.3
19 มิ.ย. 66	21.00 น.	62.5	81.6	60.7
19 มิ.ย. 66	22.00 น.	61.0	74.4	59.9
19 มิ.ย. 66	23.00 น.	62.6	80.7	60.9
20 มิ.ย. 66	00.00 น.	61.1	75.1	60.5
20 มิ.ย. 66	01.00 น.	62.2	88.5	60.5
20 มิ.ย. 66	02.00 น.	61.5	82.3	60.7
20 มิ.ย. 66	03.00 น.	64.0	81.2	61.2
20 มิ.ย. 66	04.00 น.	62.5	84.2	60.9
20 มิ.ย. 66	05.00 น.	64.9	84.2	62.2
20 มิ.ย. 66	06.00 น.	63.6	82.1	60.5
20 มิ.ย. 66	07.00 น.	62.8	78.4	60.9
20 มิ.ย. 66	08.00 น.	62.9	84.7	61.1
20 มิ.ย. 66	09.00 น.	64.0	80.3	62.4
20 มิ.ย. 66	10.00 น.	62.8	85.0	60.9
20 มิ.ย. 66	11.00 น.	63.2	81.5	60.7
20 มิ.ย. 66	12.00 น.	62.7	82.8	60.2
ระดับเสียง 24 ชั่วโมง		63.4	-	61.4
ระดับเสียงสูงสุด		-	88.5	-
ค่ามาตรฐานระดับเสียง 24 ชั่วโมง / L <sub>Aeq</sub>		70 dB (A)		
ค่ามาตรฐานระดับเสียงสูงสุด / L <sub>max</sub>		115 dB (A)		
ค่าระดับเสียงเฉลี่ยกลางวันกลางคืน (L <sub>dn</sub> )		69.4		

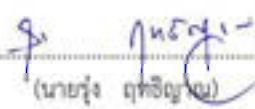
คำแนะนำ : ประกาศกระทรวงอุตสาหกรรม เรื่อง กำหนดค่าระดับเสียงการรบกวนและระดับเสียงที่เกิดจากการประกอบกิจการโรงงาน พ.ศ. 2548  
ออกตามความในพระราชบัญญัติโรงงาน พ.ศ. 2535 ประกาศในราชกิจจานุเบกษา เล่ม 123 ตอนที่ 11 ก. ลงวันที่ 25 มกราคม พ.ศ. 2549

ชื่อผู้ตรวจวัด/วิเคราะห์: บริษัท เฮลท์ แอนด์ เอ็นไวเทค จำกัด

ชื่อผู้บันทึก (ประจำสถานีตรวจวัด): นายวารุฒ สาแก่งพราย และ นายภาสกร หมอนทอง

ชื่อผู้ตรวจสอบ/ควบคุม: นายรุ่ง ฤทธิญาณ

  
(นายประสาธน์ เลียนพล)  
ผู้จัดการทั่วไป

  
(นายรุ่ง ฤทธิญาณ)  
กรรมการผู้จัดการ

### การตรวจวัดระดับความดังของเสียงเฉลี่ย 5 นาที

ตำแหน่งที่เกิดการวัด : บ้านที่ติดโรงงานมากที่สุดเพื่อโรงงานไฟฟ้า ตำแหน่งที่เกิด BTM ของสถานีตรวจวัด : 47P 616181E 1745195N ระหว่างวันที่: 13-20 มิถุนายน 2566

วันที่ตรวจ	เวลาตรวจวัด	LAeq	Lmax	L90	วันที่ตรวจ	เวลาตรวจวัด	LAeq	Lmax	L90	วันที่ตรวจ	เวลาตรวจวัด	LAeq	Lmax	L90
13 มิ.ย. 66	13.00 น.	62.9	72.4	60.4	13 มิ.ย. 66	15.00 น.	64.7	72.1	63.2	13 มิ.ย. 66	17.00 น.	61.1	73.6	58.1
13 มิ.ย. 66	13.05 น.	62.0	66.0	60.3	13 มิ.ย. 66	15.05 น.	64.0	75.6	61.9	13 มิ.ย. 66	17.05 น.	59.4	74.2	57.8
13 มิ.ย. 66	13.10 น.	63.8	75.3	61.2	13 มิ.ย. 66	15.10 น.	62.2	73.6	61.1	13 มิ.ย. 66	17.10 น.	61.2	71.8	58.6
13 มิ.ย. 66	13.15 น.	65.2	82.4	61.7	13 มิ.ย. 66	15.15 น.	68.3	77.4	64.2	13 มิ.ย. 66	17.15 น.	59.4	68.2	58.2
13 มิ.ย. 66	13.20 น.	66.9	83.0	62.4	13 มิ.ย. 66	15.20 น.	61.6	75.5	56.7	13 มิ.ย. 66	17.20 น.	59.0	64.1	58.0
13 มิ.ย. 66	13.25 น.	65.4	81.3	62.3	13 มิ.ย. 66	15.25 น.	61.3	77.9	56.8	13 มิ.ย. 66	17.25 น.	58.2	62.1	57.7
13 มิ.ย. 66	13.30 น.	62.2	66.7	60.7	13 มิ.ย. 66	15.30 น.	61.2	75.2	55.3	13 มิ.ย. 66	17.30 น.	63.5	80.1	57.9
13 มิ.ย. 66	13.35 น.	61.3	73.0	60.5	13 มิ.ย. 66	15.35 น.	60.6	75.6	56.1	13 มิ.ย. 66	17.35 น.	58.4	62.4	57.6
13 มิ.ย. 66	13.40 น.	62.3	73.5	60.7	13 มิ.ย. 66	15.40 น.	57.0	72.1	55.2	13 มิ.ย. 66	17.40 น.	59.0	67.6	57.9
13 มิ.ย. 66	13.45 น.	62.5	76.5	60.6	13 มิ.ย. 66	15.45 น.	56.9	70.5	55.4	13 มิ.ย. 66	17.45 น.	60.5	69.0	57.9
13 มิ.ย. 66	13.50 น.	62.3	70.7	60.9	13 มิ.ย. 66	15.50 น.	58.2	73.1	56.6	13 มิ.ย. 66	17.50 น.	60.8	67.9	59.3
13 มิ.ย. 66	13.55 น.	61.4	68.6	60.3	13 มิ.ย. 66	15.55 น.	65.1	82.3	60.4	13 มิ.ย. 66	17.55 น.	61.4	69.9	59.8
13 มิ.ย. 66	14.00 น.	61.2	66.7	60.2	13 มิ.ย. 66	16.00 น.	68.8	83.3	65.0	13 มิ.ย. 66	18.00 น.	60.6	72.6	58.3
13 มิ.ย. 66	14.05 น.	62.7	68.2	60.9	13 มิ.ย. 66	16.05 น.	68.6	80.7	60.5	13 มิ.ย. 66	18.05 น.	60.4	67.1	58.7
13 มิ.ย. 66	14.10 น.	62.9	69.2	61.8	13 มิ.ย. 66	16.10 น.	66.4	83.3	61.6	13 มิ.ย. 66	18.10 น.	62.7	78.2	60.5
13 มิ.ย. 66	14.15 น.	62.7	69.3	61.8	13 มิ.ย. 66	16.15 น.	63.7	83.0	61.5	13 มิ.ย. 66	18.15 น.	62.2	70.0	60.0
13 มิ.ย. 66	14.20 น.	62.4	67.1	60.9	13 มิ.ย. 66	16.20 น.	63.2	78.9	60.8	13 มิ.ย. 66	18.20 น.	62.5	72.9	60.2
13 มิ.ย. 66	14.25 น.	61.7	76.0	60.4	13 มิ.ย. 66	16.25 น.	64.4	78.8	60.5	13 มิ.ย. 66	18.25 น.	62.9	75.0	60.7
13 มิ.ย. 66	14.30 น.	62.4	66.4	60.2	13 มิ.ย. 66	16.30 น.	63.4	80.7	60.1	13 มิ.ย. 66	18.30 น.	63.7	79.4	60.5
13 มิ.ย. 66	14.35 น.	63.1	70.6	62.3	13 มิ.ย. 66	16.35 น.	62.6	72.2	58.9	13 มิ.ย. 66	18.35 น.	63.6	76.1	60.5
13 มิ.ย. 66	14.40 น.	62.8	66.9	62.2	13 มิ.ย. 66	16.40 น.	60.9	67.2	58.8	13 มิ.ย. 66	18.40 น.	63.3	76.2	60.7
13 มิ.ย. 66	14.45 น.	61.3	67.4	60.3	13 มิ.ย. 66	16.45 น.	60.3	72.2	58.8	13 มิ.ย. 66	18.45 น.	63.9	79.4	60.8
13 มิ.ย. 66	14.50 น.	62.8	66.4	61.9	13 มิ.ย. 66	16.50 น.	58.8	65.5	57.9	13 มิ.ย. 66	18.50 น.	64.1	75.7	62.0
13 มิ.ย. 66	14.55 น.	64.8	76.0	63.0	13 มิ.ย. 66	16.55 น.	60.1	79.6	58.2	13 มิ.ย. 66	18.55 น.	63.7	74.2	61.6

ชื่อผู้ตรวจวัด/วิเคราะห์: บริษัท เฮอร์ แอนด์ เอ็นโบล เทคโนโลยี จำกัด

ชื่อผู้บันทึก (ประจำสถานีตรวจวัด): นายภาณุ สว่างสุข และ นายภาณุกร มงคลทอง

ชื่อผู้ตรวจสอบ/ควบคุม: นายรุ่ง ฤทธิญาณ



(นายประสาธน์ เอี่ยมแหลม)

ผู้จัดการทั่วไป



(นายรุ่ง ฤทธิญาณ)

กรรมการผู้จัดการ





ตำแหน่งที่พักอาศัยตรวจวัด: บ้านที่ติดโรงงานมากที่สุดเหนือโรงงานไฟฟ้า ตำแหน่งที่พัก UTM ของสถานีตรวจวัด : 47P 616181E 1745195N

วันที่ตรวจ	เวลาตรวจวัด	LAeq	Lmax	L90	วันที่ตรวจ	เวลาตรวจวัด	LAeq	Lmax	L90	วันที่ตรวจ	เวลาตรวจวัด	LAeq	Lmax	L90
14 มิ.ย. 66	01.00 น.	61.5	65.4	60.6	14 มิ.ย. 66	03.00 น.	63.5	72.0	61.4	14 มิ.ย. 66	05.00 น.	60.8	68.1	58.2
14 มิ.ย. 66	01.05 น.	62.6	71.4	60.7	14 มิ.ย. 66	03.05 น.	61.0	64.0	60.0	14 มิ.ย. 66	05.05 น.	58.0	62.2	56.9
14 มิ.ย. 66	01.10 น.	62.6	86.0	59.6	14 มิ.ย. 66	03.10 น.	62.9	76.4	59.6	14 มิ.ย. 66	05.10 น.	58.0	62.8	57.0
14 มิ.ย. 66	01.15 น.	59.7	61.0	59.3	14 มิ.ย. 66	03.15 น.	60.1	69.8	59.5	14 มิ.ย. 66	05.15 น.	57.1	62.9	56.3
14 มิ.ย. 66	01.20 น.	59.6	65.6	59.0	14 มิ.ย. 66	03.20 น.	59.8	62.4	59.2	14 มิ.ย. 66	05.20 น.	57.7	64.0	56.7
14 มิ.ย. 66	01.25 น.	60.3	65.3	59.6	14 มิ.ย. 66	03.25 น.	59.9	61.2	59.5	14 มิ.ย. 66	05.25 น.	59.9	70.6	57.0
14 มิ.ย. 66	01.30 น.	60.0	64.1	59.7	14 มิ.ย. 66	03.30 น.	60.1	64.0	59.6	14 มิ.ย. 66	05.30 น.	59.6	65.3	57.0
14 มิ.ย. 66	01.35 น.	60.0	67.9	59.4	14 มิ.ย. 66	03.35 น.	60.3	62.5	59.8	14 มิ.ย. 66	05.35 น.	58.1	64.9	57.2
14 มิ.ย. 66	01.40 น.	59.6	61.0	59.3	14 มิ.ย. 66	03.40 น.	61.1	66.3	59.7	14 มิ.ย. 66	05.40 น.	57.9	65.6	57.2
14 มิ.ย. 66	01.45 น.	60.0	65.7	59.2	14 มิ.ย. 66	03.45 น.	60.8	62.9	60.2	14 มิ.ย. 66	05.45 น.	59.5	68.9	57.0
14 มิ.ย. 66	01.50 น.	59.4	62.5	59.1	14 มิ.ย. 66	03.50 น.	60.7	63.1	60.3	14 มิ.ย. 66	05.50 น.	60.6	75.7	57.6
14 มิ.ย. 66	01.55 น.	59.7	62.3	59.3	14 มิ.ย. 66	03.55 น.	61.6	68.9	60.1	14 มิ.ย. 66	05.55 น.	63.4	71.8	61.1
14 มิ.ย. 66	02.00 น.	59.7	69.9	59.1	14 มิ.ย. 66	04.00 น.	60.3	66.4	59.5	14 มิ.ย. 66	06.00 น.	63.2	72.6	61.8
14 มิ.ย. 66	02.05 น.	59.3	60.7	59.0	14 มิ.ย. 66	04.05 น.	62.0	74.2	60.3	14 มิ.ย. 66	06.05 น.	63.6	76.6	61.2
14 มิ.ย. 66	02.10 น.	59.6	60.6	59.2	14 มิ.ย. 66	04.10 น.	60.8	66.2	59.6	14 มิ.ย. 66	06.10 น.	63.7	66.7	62.5
14 มิ.ย. 66	02.15 น.	59.5	60.6	59.3	14 มิ.ย. 66	04.15 น.	59.5	62.3	59.1	14 มิ.ย. 66	06.15 น.	63.2	66.3	60.7
14 มิ.ย. 66	02.20 น.	59.9	61.0	59.5	14 มิ.ย. 66	04.20 น.	59.5	60.6	59.2	14 มิ.ย. 66	06.20 น.	61.5	70.3	60.5
14 มิ.ย. 66	02.25 น.	59.8	61.3	59.5	14 มิ.ย. 66	04.25 น.	59.8	63.9	59.5	14 มิ.ย. 66	06.25 น.	61.5	74.6	60.4
14 มิ.ย. 66	02.30 น.	60.0	64.7	59.4	14 มิ.ย. 66	04.30 น.	59.5	61.8	59.2	14 มิ.ย. 66	06.30 น.	63.1	74.6	60.6
14 มิ.ย. 66	02.35 น.	59.9	63.9	59.5	14 มิ.ย. 66	04.35 น.	56.3	60.4	56.0	14 มิ.ย. 66	06.35 น.	60.8	71.7	60.3
14 มิ.ย. 66	02.40 น.	59.7	64.1	59.4	14 มิ.ย. 66	04.40 น.	56.9	66.4	55.9	14 มิ.ย. 66	06.40 น.	63.7	76.6	60.5
14 มิ.ย. 66	02.45 น.	60.0	61.3	59.7	14 มิ.ย. 66	04.45 น.	57.6	64.2	55.9	14 มิ.ย. 66	06.45 น.	63.4	70.1	60.5
14 มิ.ย. 66	02.50 น.	61.6	68.7	60.5	14 มิ.ย. 66	04.50 น.	62.3	70.2	59.3	14 มิ.ย. 66	06.50 น.	63.6	76.5	61.3
14 มิ.ย. 66	02.55 น.	61.7	65.0	61.1	14 มิ.ย. 66	04.55 น.	61.8	70.1	59.7	14 มิ.ย. 66	06.55 น.	62.6	69.9	61.3

ชื่อผู้ตรวจวัด/วิเคราะห์: บริษัท เฮลท์ แอนด์ เอ็นโวลด์ เทคโนโลยี จำกัด

ชื่อผู้ปฏิบัติงาน: นายสมชาย นามสมชาย

ชื่อผู้ตรวจสอบ/ควบคุม: นายรุ่ง ฤทธิญาณ

(นายประสาธน์ เอี่ยมพยอม)  
ผู้จัดการทั่วไป

(นายรุ่ง ฤทธิญาณ)  
กรรมการผู้จัดการ



ตำแหน่งที่พักสถานิตราววัด: บ้านที่ติดโรงงานมากที่สุดเหนือโรงงานไฟฟ้า ตำแหน่งที่พัก UTM ของสถานิตราววัด : 47P 616181E 1745195N

วันที่ตรวจ	เวลาตรวจวัด	LAeq	Lmax	L90	วันที่ตรวจ	เวลาตรวจวัด	LAeq	Lmax	L90	วันที่ตรวจ	เวลาตรวจวัด	LAeq	Lmax	L90
14 มิ.ย. 66	07:00 น.	60.6	69.7	59.6	14 มิ.ย. 66	09:00 น.	61.3	75.7	58.4	14 มิ.ย. 66	11:00 น.	59.1	70.6	57.8
14 มิ.ย. 66	07:05 น.	61.2	68.6	59.5	14 มิ.ย. 66	09:05 น.	62.8	77.8	59.3	14 มิ.ย. 66	11:05 น.	58.3	65.5	57.6
14 มิ.ย. 66	07:10 น.	61.9	68.1	60.1	14 มิ.ย. 66	09:10 น.	62.3	75.9	59.0	14 มิ.ย. 66	11:10 น.	59.2	74.0	57.5
14 มิ.ย. 66	07:15 น.	63.9	74.2	59.8	14 มิ.ย. 66	09:15 น.	61.1	73.1	58.3	14 มิ.ย. 66	11:15 น.	58.7	66.5	57.4
14 มิ.ย. 66	07:20 น.	64.2	76.9	60.5	14 มิ.ย. 66	09:20 น.	59.9	70.8	58.2	14 มิ.ย. 66	11:20 น.	58.8	65.5	57.6
14 มิ.ย. 66	07:25 น.	60.5	69.8	59.5	14 มิ.ย. 66	09:25 น.	67.7	87.4	58.3	14 มิ.ย. 66	11:25 น.	59.1	66.6	57.6
14 มิ.ย. 66	07:30 น.	60.9	76.1	59.6	14 มิ.ย. 66	09:30 น.	59.1	66.8	57.9	14 มิ.ย. 66	11:30 น.	59.4	71.3	57.5
14 มิ.ย. 66	07:35 น.	59.7	65.0	59.3	14 มิ.ย. 66	09:35 น.	61.9	79.3	58.3	14 มิ.ย. 66	11:35 น.	57.9	71.3	57.0
14 มิ.ย. 66	07:40 น.	60.7	69.0	59.4	14 มิ.ย. 66	09:40 น.	60.2	69.3	58.9	14 มิ.ย. 66	11:40 น.	60.1	76.0	57.5
14 มิ.ย. 66	07:45 น.	61.8	76.5	58.9	14 มิ.ย. 66	09:45 น.	60.1	72.7	58.5	14 มิ.ย. 66	11:45 น.	58.8	64.0	57.6
14 มิ.ย. 66	07:50 น.	59.6	71.3	58.4	14 มิ.ย. 66	09:50 น.	61.8	75.5	59.0	14 มิ.ย. 66	11:50 น.	60.8	65.9	59.7
14 มิ.ย. 66	07:55 น.	64.2	73.8	59.5	14 มิ.ย. 66	09:55 น.	62.3	78.2	59.1	14 มิ.ย. 66	11:55 น.	59.3	67.4	57.6
14 มิ.ย. 66	08:00 น.	61.5	77.3	59.3	14 มิ.ย. 66	10:00 น.	63.5	72.4	61.8	14 มิ.ย. 66	12:00 น.	58.4	69.8	57.6
14 มิ.ย. 66	08:05 น.	60.2	68.9	59.4	14 มิ.ย. 66	10:05 น.	63.9	80.8	61.7	14 มิ.ย. 66	12:05 น.	57.9	61.7	57.3
14 มิ.ย. 66	08:10 น.	63.8	82.6	59.1	14 มิ.ย. 66	10:10 น.	62.4	68.6	60.4	14 มิ.ย. 66	12:10 น.	58.1	66.4	57.2
14 มิ.ย. 66	08:15 น.	64.2	81.9	59.8	14 มิ.ย. 66	10:15 น.	62.7	77.4	59.7	14 มิ.ย. 66	12:15 น.	57.8	59.8	57.3
14 มิ.ย. 66	08:20 น.	64.2	74.4	61.1	14 มิ.ย. 66	10:20 น.	62.7	74.7	60.0	14 มิ.ย. 66	12:20 น.	57.8	62.4	57.3
14 มิ.ย. 66	08:25 น.	65.2	77.2	60.3	14 มิ.ย. 66	10:25 น.	65.6	80.9	60.5	14 มิ.ย. 66	12:25 น.	58.0	66.6	57.3
14 มิ.ย. 66	08:30 น.	65.3	83.6	58.8	14 มิ.ย. 66	10:30 น.	64.5	80.6	59.7	14 มิ.ย. 66	12:30 น.	59.1	67.2	57.5
14 มิ.ย. 66	08:35 น.	60.9	72.2	59.2	14 มิ.ย. 66	10:35 น.	62.7	81.8	59.6	14 มิ.ย. 66	12:35 น.	60.8	69.0	58.9
14 มิ.ย. 66	08:40 น.	63.2	82.9	60.9	14 มิ.ย. 66	10:40 น.	60.4	78.9	59.2	14 มิ.ย. 66	12:40 น.	61.4	70.6	59.2
14 มิ.ย. 66	08:45 น.	63.0	78.5	58.7	14 มิ.ย. 66	10:45 น.	61.1	76.4	59.3	14 มิ.ย. 66	12:45 น.	58.4	71.0	57.1
14 มิ.ย. 66	08:50 น.	63.6	73.2	58.8	14 มิ.ย. 66	10:50 น.	69.6	83.6	59.4	14 มิ.ย. 66	12:50 น.	57.8	62.1	57.2
14 มิ.ย. 66	08:55 น.	66.0	72.5	63.3	14 มิ.ย. 66	10:55 น.	62.2	82.3	59.2	14 มิ.ย. 66	12:55 น.	57.5	63.0	57.0

ชื่อผู้ตรวจวัด/วิเคราะห์: บริษัท เฮลท์ แอนด์ เอ็นโวลด์ จำกัด

ชื่อผู้บันทึก (ประจำสถานิตราววัด): นายวราวุธ สายังขจร และ นายภาณุกร มนธมธอง

ชื่อผู้ตรวจสอบ/ควบคุม: นายรุ่ง ฤทธิญาณ



(นายประสาธน์ เจริญแหลม)  
ผู้จัดการทั่วไป



(นายรุ่ง ฤทธิญาณ)  
กรรมการผู้จัดการ



ตำแหน่งพิกัดสถานีตรวจวัด: บ้านห้วยไร่บ้านนาแม่ที่ศูนย์พัฒนาโครงการแม่ฟ้า คำแม่เหล็ก UTM ของสถานีตรวจวัด : 47P 616181E 1745195N

วันที่ตรวจ	เวลาตรวจวัด	LAeq	Lmax	L90	วันที่ตรวจ	เวลาตรวจวัด	LAeq	Lmax	L90	วันที่ตรวจ	เวลาตรวจวัด	LAeq	Lmax	L90
14 มิ.ย. 66	13.00 น.	58.7	69.6	57.5	14 มิ.ย. 66	15.00 น.	59.6	69.7	58.8	14 มิ.ย. 66	17.00 น.	60.4	69.8	58.6
14 มิ.ย. 66	13.05 น.	57.8	62.5	57.3	14 มิ.ย. 66	15.05 น.	58.6	63.0	57.5	14 มิ.ย. 66	17.05 น.	59.1	66.7	57.5
14 มิ.ย. 66	13.10 น.	58.3	68.5	57.3	14 มิ.ย. 66	15.10 น.	57.9	60.6	57.3	14 มิ.ย. 66	17.10 น.	58.2	64.7	57.3
14 มิ.ย. 66	13.15 น.	58.1	67.0	57.3	14 มิ.ย. 66	15.15 น.	58.0	64.4	57.4	14 มิ.ย. 66	17.15 น.	59.3	73.4	57.5
14 มิ.ย. 66	13.20 น.	58.8	65.0	57.8	14 มิ.ย. 66	15.20 น.	59.8	65.0	58.4	14 มิ.ย. 66	17.20 น.	58.7	66.7	57.6
14 มิ.ย. 66	13.25 น.	60.7	72.3	57.5	14 มิ.ย. 66	15.25 น.	61.7	79.0	59.4	14 มิ.ย. 66	17.25 น.	59.1	65.6	57.7
14 มิ.ย. 66	13.30 น.	60.5	71.6	57.7	14 มิ.ย. 66	15.30 น.	69.2	82.8	60.2	14 มิ.ย. 66	17.30 น.	58.5	62.8	57.9
14 มิ.ย. 66	13.35 น.	57.9	60.4	57.4	14 มิ.ย. 66	15.35 น.	64.0	71.6	59.7	14 มิ.ย. 66	17.35 น.	59.1	71.7	57.7
14 มิ.ย. 66	13.40 น.	62.3	76.6	57.4	14 มิ.ย. 66	15.40 น.	60.0	68.2	59.2	14 มิ.ย. 66	17.40 น.	58.6	67.6	57.9
14 มิ.ย. 66	13.45 น.	58.4	63.1	57.6	14 มิ.ย. 66	15.45 น.	61.4	78.9	59.0	14 มิ.ย. 66	17.45 น.	58.7	62.9	58.1
14 มิ.ย. 66	13.50 น.	58.4	62.3	57.6	14 มิ.ย. 66	15.50 น.	59.9	74.2	58.3	14 มิ.ย. 66	17.50 น.	58.2	64.0	57.8
14 มิ.ย. 66	13.55 น.	59.9	68.0	58.0	14 มิ.ย. 66	15.55 น.	61.0	72.8	59.8	14 มิ.ย. 66	17.55 น.	59.0	72.9	57.7
14 มิ.ย. 66	14.00 น.	59.8	65.7	57.8	14 มิ.ย. 66	16.00 น.	62.2	72.3	58.7	14 มิ.ย. 66	18.00 น.	58.7	67.3	57.7
14 มิ.ย. 66	14.05 น.	59.2	66.1	58.1	14 มิ.ย. 66	16.05 น.	61.4	70.9	58.9	14 มิ.ย. 66	18.05 น.	63.3	79.0	57.7
14 มิ.ย. 66	14.10 น.	58.6	62.6	58.0	14 มิ.ย. 66	16.10 น.	60.9	77.1	59.4	14 มิ.ย. 66	18.10 น.	60.0	75.2	58.1
14 มิ.ย. 66	14.15 น.	58.9	68.0	57.8	14 มิ.ย. 66	16.15 น.	61.4	74.3	59.4	14 มิ.ย. 66	18.15 น.	61.5	72.1	59.9
14 มิ.ย. 66	14.20 น.	60.0	66.1	58.4	14 มิ.ย. 66	16.20 น.	61.1	69.8	59.3	14 มิ.ย. 66	18.20 น.	63.4	84.1	59.7
14 มิ.ย. 66	14.25 น.	59.2	62.9	58.2	14 มิ.ย. 66	16.25 น.	59.3	71.0	58.0	14 มิ.ย. 66	18.25 น.	62.1	81.4	58.7
14 มิ.ย. 66	14.30 น.	58.9	63.9	58.1	14 มิ.ย. 66	16.30 น.	60.6	78.2	58.3	14 มิ.ย. 66	18.30 น.	62.5	70.5	60.1
14 มิ.ย. 66	14.35 น.	60.0	70.0	58.0	14 มิ.ย. 66	16.35 น.	58.8	66.6	57.5	14 มิ.ย. 66	18.35 น.	61.7	73.5	58.5
14 มิ.ย. 66	14.40 น.	58.6	63.4	57.8	14 มิ.ย. 66	16.40 น.	58.6	65.6	57.4	14 มิ.ย. 66	18.40 น.	61.5	77.2	58.4
14 มิ.ย. 66	14.45 น.	58.9	69.1	58.2	14 มิ.ย. 66	16.45 น.	61.4	80.9	58.7	14 มิ.ย. 66	18.45 น.	61.7	75.1	58.4
14 มิ.ย. 66	14.50 น.	58.6	68.1	58.0	14 มิ.ย. 66	16.50 น.	61.9	70.9	59.7	14 มิ.ย. 66	18.50 น.	64.0	81.2	60.0
14 มิ.ย. 66	14.55 น.	59.7	67.0	58.5	14 มิ.ย. 66	16.55 น.	61.7	65.3	59.8	14 มิ.ย. 66	18.55 น.	62.1	71.1	60.3

ชื่อผู้ตรวจวัด/วิเคราะห์: บริษัท เอสซี แอสส์ จำกัด

ชื่อผู้บันทึก (ประจำสถานีตรวจวัด): นายวราวุธ สว่างทรัพย์ และ นายภาณุสาร หนองทอง

ชื่อผู้ตรวจสอบ/ควบคุม: นายรุ่ง ฤทธิญาณ



(นายประสาธน์ เอี่ยมพร้อม)  
ผู้จัดการทั่วไป



(นายรุ่ง ฤทธิญาณ)  
กรรมการผู้จัดการ

ตำแหน่งที่เกิดสถานีตรวจวัด: บ้านที่ติดโรงงานมากที่สุดในเขตท้องที่โรงงานไฟฟ้า ตำแหน่งที่เกิด UTM ของสถานีตรวจวัด : 47P 616181E 1745195N

วันที่ตรวจ	เวลาตรวจวัด	L <sub>Aeq</sub>	L <sub>max</sub>	L90	วันที่ตรวจ	เวลาตรวจวัด	L <sub>Aeq</sub>	L <sub>max</sub>	L90	วันที่ตรวจ	เวลาตรวจวัด	L <sub>Aeq</sub>	L <sub>max</sub>	L90
14 มิ.ย. 66	19.00 น.	63.0	82.2	60.0	14 มิ.ย. 66	21.00 น.	59.9	64.9	59.2	14 มิ.ย. 66	23.00 น.	59.2	68.8	58.6
14 มิ.ย. 66	19.05 น.	63.1	80.8	60.0	14 มิ.ย. 66	21.05 น.	60.1	64.8	59.2	14 มิ.ย. 66	23.05 น.	59.4	72.5	58.8
14 มิ.ย. 66	19.10 น.	63.4	79.9	59.4	14 มิ.ย. 66	21.10 น.	60.3	69.9	59.3	14 มิ.ย. 66	23.10 น.	59.6	68.4	58.9
14 มิ.ย. 66	19.15 น.	59.6	69.2	58.6	14 มิ.ย. 66	21.15 น.	60.1	64.3	59.2	14 มิ.ย. 66	23.15 น.	60.0	70.8	59.0
14 มิ.ย. 66	19.20 น.	60.4	80.8	58.8	14 มิ.ย. 66	21.20 น.	60.1	66.3	59.4	14 มิ.ย. 66	23.20 น.	59.3	64.2	58.7
14 มิ.ย. 66	19.25 น.	63.2	81.8	59.6	14 มิ.ย. 66	21.25 น.	60.4	73.4	59.2	14 มิ.ย. 66	23.25 น.	59.1	66.6	58.6
14 มิ.ย. 66	19.30 น.	59.9	71.0	58.9	14 มิ.ย. 66	21.30 น.	60.0	65.7	59.2	14 มิ.ย. 66	23.30 น.	59.0	62.1	58.5
14 มิ.ย. 66	19.35 น.	62.3	83.3	58.9	14 มิ.ย. 66	21.35 น.	59.9	64.3	59.0	14 มิ.ย. 66	23.35 น.	59.7	64.0	59.0
14 มิ.ย. 66	19.40 น.	62.6	77.1	59.8	14 มิ.ย. 66	21.40 น.	60.1	68.4	59.0	14 มิ.ย. 66	23.40 น.	59.4	65.3	58.8
14 มิ.ย. 66	19.45 น.	61.5	82.7	59.7	14 มิ.ย. 66	21.45 น.	59.9	64.8	59.0	14 มิ.ย. 66	23.45 น.	59.1	62.4	58.5
14 มิ.ย. 66	19.50 น.	61.7	78.3	59.8	14 มิ.ย. 66	21.50 น.	59.8	64.0	59.1	14 มิ.ย. 66	23.50 น.	59.4	63.9	58.7
14 มิ.ย. 66	19.55 น.	63.6	79.8	59.3	14 มิ.ย. 66	21.55 น.	59.9	63.8	59.1	14 มิ.ย. 66	23.55 น.	59.8	75.2	58.7
14 มิ.ย. 66	20.00 น.	59.9	69.5	59.0	14 มิ.ย. 66	22.00 น.	60.2	66.7	58.9	15 มิ.ย. 66	00.00 น.	59.1	60.9	58.5
14 มิ.ย. 66	20.05 น.	60.6	82.8	59.2	14 มิ.ย. 66	22.05 น.	60.7	68.2	59.4	15 มิ.ย. 66	00.05 น.	58.8	60.2	58.2
14 มิ.ย. 66	20.10 น.	63.7	85.3	60.1	14 มิ.ย. 66	22.10 น.	60.8	70.8	59.4	15 มิ.ย. 66	00.10 น.	58.9	60.7	58.4
14 มิ.ย. 66	20.15 น.	60.9	73.1	57.7	14 มิ.ย. 66	22.15 น.	59.7	70.5	59.1	15 มิ.ย. 66	00.15 น.	59.0	60.4	58.5
14 มิ.ย. 66	20.20 น.	57.8	60.0	57.3	14 มิ.ย. 66	22.20 น.	59.9	70.2	58.8	15 มิ.ย. 66	00.20 น.	58.8	60.2	58.4
14 มิ.ย. 66	20.25 น.	59.4	71.6	57.7	14 มิ.ย. 66	22.25 น.	59.3	63.3	58.7	15 มิ.ย. 66	00.25 น.	59.0	60.8	58.5
14 มิ.ย. 66	20.30 น.	58.5	67.7	57.8	14 มิ.ย. 66	22.30 น.	59.6	65.6	58.9	15 มิ.ย. 66	00.30 น.	58.7	60.2	58.2
14 มิ.ย. 66	20.35 น.	63.3	76.7	58.6	14 มิ.ย. 66	22.35 น.	59.3	67.3	58.6	15 มิ.ย. 66	00.35 น.	58.6	60.1	58.1
14 มิ.ย. 66	20.40 น.	62.7	78.2	59.1	14 มิ.ย. 66	22.40 น.	59.5	69.5	58.8	15 มิ.ย. 66	00.40 น.	58.6	60.1	58.2
14 มิ.ย. 66	20.45 น.	59.8	63.0	59.1	14 มิ.ย. 66	22.45 น.	61.2	66.9	59.3	15 มิ.ย. 66	00.45 น.	58.6	60.0	58.2
14 มิ.ย. 66	20.50 น.	60.4	69.9	59.3	14 มิ.ย. 66	22.50 น.	61.4	65.7	59.9	15 มิ.ย. 66	00.50 น.	61.6	70.7	59.1
14 มิ.ย. 66	20.55 น.	59.6	62.0	59.1	14 มิ.ย. 66	22.55 น.	59.4	62.2	58.6	15 มิ.ย. 66	00.55 น.	61.2	71.0	59.6

ชื่อผู้ตรวจวัด/วิเคราะห์: นวิชัย เฮอร์นีย์ แอมบ์ค เป็นโมเตก จำกัด

ชื่อผู้บันทึก (ประจำสถานีตรวจวัด): นายวราวุธ สว่างทรัพย์ และ นายภาสกร หนองน้อย

ชื่อผู้ตรวจสอบ/ควบคุม: นายรุ่ง นฤดิญาณ



(นายประสาธน์ เอียบแพม)  
ผู้จัดการทั่วไป



(นายรุ่ง นฤดิญาณ)  
กรรมการผู้จัดการ



ตำแหน่งที่เกิดสถานีตรวจวัด: บ้านที่ติดโรงงานมากที่สุดในเขตท้องที่โรงงานไฟฟ้า ตำแหน่งที่เกิด UTM ของสถานีตรวจวัด : 47P 616181E 1745195N

วันที่ตรวจ	เวลาตรวจวัด	L <sub>Aeq</sub>	L <sub>max</sub>	L90	วันที่ตรวจ	เวลาตรวจวัด	L <sub>Aeq</sub>	L <sub>max</sub>	L90	วันที่ตรวจ	เวลาตรวจวัด	L <sub>Aeq</sub>	L <sub>max</sub>	L90
15 มิ.ย. 66	01.00 น.	59.9	61.6	59.5	15 มิ.ย. 66	03.00 น.	59.5	65.4	59.2	15 มิ.ย. 66	05.00 น.	60.9	62.0	60.4
15 มิ.ย. 66	01.05 น.	59.8	61.1	59.4	15 มิ.ย. 66	03.05 น.	58.7	63.8	58.0	15 มิ.ย. 66	05.05 น.	59.0	63.2	50.5
15 มิ.ย. 66	01.10 น.	59.1	63.2	58.4	15 มิ.ย. 66	03.10 น.	58.4	60.1	57.9	15 มิ.ย. 66	05.10 น.	49.8	61.0	47.5
15 มิ.ย. 66	01.15 น.	61.4	67.1	60.1	15 มิ.ย. 66	03.15 น.	58.4	60.0	57.9	15 มิ.ย. 66	05.15 น.	50.9	57.9	47.5
15 มิ.ย. 66	01.20 น.	60.9	62.0	60.7	15 มิ.ย. 66	03.20 น.	58.7	60.9	58.0	15 มิ.ย. 66	05.20 น.	52.6	60.9	50.9
15 มิ.ย. 66	01.25 น.	59.8	62.2	58.2	15 มิ.ย. 66	03.25 น.	58.8	61.2	58.1	15 มิ.ย. 66	05.25 น.	53.3	64.2	51.2
15 มิ.ย. 66	01.30 น.	58.5	60.2	58.1	15 มิ.ย. 66	03.30 น.	58.1	59.6	57.7	15 มิ.ย. 66	05.30 น.	53.7	62.1	51.4
15 มิ.ย. 66	01.35 น.	58.8	60.8	58.3	15 มิ.ย. 66	03.35 น.	58.2	60.0	57.6	15 มิ.ย. 66	05.35 น.	53.4	58.2	52.5
15 มิ.ย. 66	01.40 น.	58.6	60.1	58.2	15 มิ.ย. 66	03.40 น.	58.5	60.5	58.0	15 มิ.ย. 66	05.40 น.	53.7	62.1	52.4
15 มิ.ย. 66	01.45 น.	58.7	60.5	58.1	15 มิ.ย. 66	03.45 น.	58.6	60.3	58.1	15 มิ.ย. 66	05.45 น.	54.2	62.6	53.1
15 มิ.ย. 66	01.50 น.	58.6	60.4	58.2	15 มิ.ย. 66	03.50 น.	58.2	60.2	57.6	15 มิ.ย. 66	05.50 น.	58.5	74.2	54.6
15 มิ.ย. 66	01.55 น.	58.7	60.2	58.3	15 มิ.ย. 66	03.55 น.	59.0	66.8	58.0	15 มิ.ย. 66	05.55 น.	55.6	65.8	54.2
15 มิ.ย. 66	02.00 น.	58.6	60.3	58.2	15 มิ.ย. 66	04.00 น.	58.8	65.0	58.1	15 มิ.ย. 66	06.00 น.	55.4	68.4	53.4
15 มิ.ย. 66	02.05 น.	58.7	60.2	58.1	15 มิ.ย. 66	04.05 น.	59.0	66.7	58.0	15 มิ.ย. 66	06.05 น.	57.6	69.8	54.7
15 มิ.ย. 66	02.10 น.	58.6	60.6	58.1	15 มิ.ย. 66	04.10 น.	58.6	63.6	58.0	15 มิ.ย. 66	06.10 น.	56.7	66.3	55.9
15 มิ.ย. 66	02.15 น.	58.5	60.5	58.0	15 มิ.ย. 66	04.15 น.	60.8	77.2	58.0	15 มิ.ย. 66	06.15 น.	56.9	71.4	56.2
15 มิ.ย. 66	02.20 น.	58.7	60.5	58.3	15 มิ.ย. 66	04.20 น.	60.3	81.4	58.3	15 มิ.ย. 66	06.20 น.	58.2	66.4	57.4
15 มิ.ย. 66	02.25 น.	58.9	61.2	58.4	15 มิ.ย. 66	04.25 น.	58.8	64.3	58.2	15 มิ.ย. 66	06.25 น.	60.1	70.3	59.2
15 มิ.ย. 66	02.30 น.	58.7	60.8	58.3	15 มิ.ย. 66	04.30 น.	58.9	63.8	58.1	15 มิ.ย. 66	06.30 น.	63.4	78.8	60.3
15 มิ.ย. 66	02.35 น.	58.6	60.2	58.1	15 มิ.ย. 66	04.35 น.	58.5	60.1	58.0	15 มิ.ย. 66	06.35 น.	63.7	75.7	62.5
15 มิ.ย. 66	02.40 น.	58.7	60.4	58.3	15 มิ.ย. 66	04.40 น.	58.9	63.7	58.2	15 มิ.ย. 66	06.40 น.	63.9	74.4	62.9
15 มิ.ย. 66	02.45 น.	59.9	63.7	59.1	15 มิ.ย. 66	04.45 น.	60.7	67.4	58.4	15 มิ.ย. 66	06.45 น.	63.9	74.5	63.2
15 มิ.ย. 66	02.50 น.	59.5	60.8	59.2	15 มิ.ย. 66	04.50 น.	61.4	65.5	60.9	15 มิ.ย. 66	06.50 น.	65.3	72.3	64.4
15 มิ.ย. 66	02.55 น.	59.6	61.5	59.2	15 มิ.ย. 66	04.55 น.	61.3	65.4	60.7	15 มิ.ย. 66	06.55 น.	65.5	76.9	65.1

ชื่อผู้ตรวจวัด/วิเคราะห์: นวิชัย เฮอร์นีย์ แอมบ์ค เป็นไปเขต จำกัด

ชื่อผู้บันทึก (ประจำสถานีตรวจวัด): นายวรวิศร์ สว่างทรัพย์ และ นายภาสกร นามอน้อย

ชื่อผู้ตรวจสอบ/ควบคุม: นายรุ่ง ฤทธิญาณ



(นายประสาธน์ เอียบแพม)  
ผู้จัดการทั่วไป



(นายรุ่ง ฤทธิญาณ)  
กรรมการผู้จัดการ



ตำแหน่งกักเก็บกากของเสีย: บ้านที่จัดโรงงานมากที่สุดในพื้นที่โรงงานไฟฟ้า ตำแหน่งกักเก็บ UTM ของสถานีตรวจวัด : 47P 616181E 1745195N

วันที่ตรวจ	เวลาตรวจวัด	L <sub>Aeq</sub>	L <sub>max</sub>	L <sub>90</sub>	วันที่ตรวจ	เวลาตรวจวัด	L <sub>Aeq</sub>	L <sub>max</sub>	L <sub>90</sub>	วันที่ตรวจ	เวลาตรวจวัด	L <sub>Aeq</sub>	L <sub>max</sub>	L <sub>90</sub>
15 มิ.ย. 66	07.00 น.	65.5	66.6	65.1	15 มิ.ย. 66	09.00 น.	70.3	80.8	68.3	15 มิ.ย. 66	11.00 น.	64.2	81.9	61.0
15 มิ.ย. 66	07.05 น.	65.9	71.3	65.4	15 มิ.ย. 66	09.05 น.	71.0	81.1	68.2	15 มิ.ย. 66	11.05 น.	61.4	72.0	60.6
15 มิ.ย. 66	07.10 น.	66.1	69.1	65.6	15 มิ.ย. 66	09.10 น.	65.0	74.5	58.9	15 มิ.ย. 66	11.10 น.	61.3	70.2	60.8
15 มิ.ย. 66	07.15 น.	65.9	70.0	65.0	15 มิ.ย. 66	09.15 น.	61.0	69.3	58.5	15 มิ.ย. 66	11.15 น.	62.6	72.2	61.3
15 มิ.ย. 66	07.20 น.	66.9	68.9	66.5	15 มิ.ย. 66	09.20 น.	59.3	64.4	58.5	15 มิ.ย. 66	11.20 น.	62.2	67.8	61.0
15 มิ.ย. 66	07.25 น.	67.4	71.6	67.0	15 มิ.ย. 66	09.25 น.	63.0	76.5	58.0	15 มิ.ย. 66	11.25 น.	62.2	70.1	61.1
15 มิ.ย. 66	07.30 น.	67.8	70.8	67.3	15 มิ.ย. 66	09.30 น.	58.9	72.5	58.2	15 มิ.ย. 66	11.30 น.	63.0	75.9	61.0
15 มิ.ย. 66	07.35 น.	68.1	70.5	67.4	15 มิ.ย. 66	09.35 น.	60.2	68.3	57.9	15 มิ.ย. 66	11.35 น.	62.7	69.8	61.0
15 มิ.ย. 66	07.40 น.	69.3	72.1	68.9	15 มิ.ย. 66	09.40 น.	59.2	68.4	57.8	15 มิ.ย. 66	11.40 น.	64.0	77.5	61.5
15 มิ.ย. 66	07.45 น.	70.3	72.2	69.8	15 มิ.ย. 66	09.45 น.	62.0	69.8	61.1	15 มิ.ย. 66	11.45 น.	63.5	73.6	61.4
15 มิ.ย. 66	07.50 น.	70.7	72.7	70.2	15 มิ.ย. 66	09.50 น.	63.5	68.5	62.7	15 มิ.ย. 66	11.50 น.	62.9	70.8	61.7
15 มิ.ย. 66	07.55 น.	70.9	78.1	70.0	15 มิ.ย. 66	09.55 น.	59.6	82.1	57.5	15 มิ.ย. 66	11.55 น.	64.7	75.3	61.5
15 มิ.ย. 66	08.00 น.	71.4	76.8	70.8	15 มิ.ย. 66	10.00 น.	64.3	79.6	60.9	15 มิ.ย. 66	12.00 น.	64.4	68.6	63.6
15 มิ.ย. 66	08.05 น.	71.6	78.0	70.9	15 มิ.ย. 66	10.05 น.	62.4	74.9	61.6	15 มิ.ย. 66	12.05 น.	66.2	75.2	63.9
15 มิ.ย. 66	08.10 น.	67.3	75.7	59.8	15 มิ.ย. 66	10.10 น.	61.9	68.5	61.0	15 มิ.ย. 66	12.10 น.	64.2	69.9	63.1
15 มิ.ย. 66	08.15 น.	66.5	81.1	60.1	15 มิ.ย. 66	10.15 น.	63.1	72.6	61.9	15 มิ.ย. 66	12.15 น.	61.7	67.4	60.1
15 มิ.ย. 66	08.20 น.	63.5	78.0	58.8	15 มิ.ย. 66	10.20 น.	63.4	74.4	62.0	15 มิ.ย. 66	12.20 น.	65.0	67.9	63.9
15 มิ.ย. 66	08.25 น.	61.2	72.7	58.4	15 มิ.ย. 66	10.25 น.	63.7	72.6	62.6	15 มิ.ย. 66	12.25 น.	64.2	67.1	61.7
15 มิ.ย. 66	08.30 น.	62.1	77.8	59.3	15 มิ.ย. 66	10.30 น.	64.3	77.7	61.7	15 มิ.ย. 66	12.30 น.	60.9	68.6	60.5
15 มิ.ย. 66	08.35 น.	58.9	65.5	57.5	15 มิ.ย. 66	10.35 น.	64.1	78.6	62.2	15 มิ.ย. 66	12.35 น.	62.8	69.1	61.2
15 มิ.ย. 66	08.40 น.	64.4	82.3	57.8	15 มิ.ย. 66	10.40 น.	66.7	80.1	61.7	15 มิ.ย. 66	12.40 น.	60.8	66.7	60.3
15 มิ.ย. 66	08.45 น.	62.4	75.5	57.9	15 มิ.ย. 66	10.45 น.	66.3	80.8	61.5	15 มิ.ย. 66	12.45 น.	61.5	72.2	60.6
15 มิ.ย. 66	08.50 น.	58.5	60.2	57.9	15 มิ.ย. 66	10.50 น.	61.8	66.9	60.5	15 มิ.ย. 66	12.50 น.	60.8	63.6	60.3
15 มิ.ย. 66	08.55 น.	60.8	69.3	58.2	15 มิ.ย. 66	10.55 น.	63.3	70.4	61.1	15 มิ.ย. 66	12.55 น.	60.4	65.7	60.0

ชื่อผู้ตรวจวัด/วิเคราะห์: นวิชัย เฮอร์นีย์ แอมบ์ค เป็นในเขต จำกัด

ชื่อผู้บันทึก (ประจำสถานีตรวจวัด): นายวราวุธ สว่างทรัพย์ และ นายภาสกร นามอน้อย

ชื่อผู้ตรวจสอบ/ควบคุม: นายรุ่ง นฤดิญาณ



(นายประสาธน์ เอี่ยมแหลม)  
ผู้จัดการทั่วไป



(นายรุ่ง นฤดิญาณ)  
กรรมการผู้จัดการ

ตำแหน่งพิกัดสถานีตรวจวัด: บ้านที่ติดโรงงานมากที่สุดเหนือโรงงานไฟฟ้า ตำแหน่งพิกัด UTM ของสถานีตรวจวัด : 47P 616181E 1745195N

วันที่ตรวจ	เวลาตรวจวัด	LAeq	Lmax	L90	วันที่ตรวจ	เวลาตรวจวัด	LAeq	Lmax	L90	วันที่ตรวจ	เวลาตรวจวัด	LAeq	Lmax	L90
15 มิ.ย. 66	13.00 น.	63.0	72.8	60.8	15 มิ.ย. 66	15.00 น.	60.4	67.6	59.7	15 มิ.ย. 66	17.00 น.	64.1	75.7	60.7
15 มิ.ย. 66	13.05 น.	61.8	65.6	61.0	15 มิ.ย. 66	15.05 น.	60.9	67.5	60.0	15 มิ.ย. 66	17.05 น.	63.4	72.8	60.6
15 มิ.ย. 66	13.10 น.	65.0	74.6	62.6	15 มิ.ย. 66	15.10 น.	60.5	69.2	59.9	15 มิ.ย. 66	17.10 น.	60.8	64.3	60.1
15 มิ.ย. 66	13.15 น.	63.8	74.7	63.1	15 มิ.ย. 66	15.15 น.	60.2	64.3	59.6	15 มิ.ย. 66	17.15 น.	60.5	65.6	60.0
15 มิ.ย. 66	13.20 น.	69.0	81.5	63.4	15 มิ.ย. 66	15.20 น.	60.2	66.3	59.6	15 มิ.ย. 66	17.20 น.	61.0	67.1	60.4
15 มิ.ย. 66	13.25 น.	69.0	89.2	66.9	15 มิ.ย. 66	15.25 น.	60.3	65.5	59.7	15 มิ.ย. 66	17.25 น.	60.8	65.2	60.4
15 มิ.ย. 66	13.30 น.	67.3	79.7	63.6	15 มิ.ย. 66	15.30 น.	60.2	63.8	59.7	15 มิ.ย. 66	17.30 น.	62.1	69.3	60.6
15 มิ.ย. 66	13.35 น.	65.2	74.8	63.6	15 มิ.ย. 66	15.35 น.	60.1	62.6	59.6	15 มิ.ย. 66	17.35 น.	63.5	78.9	61.5
15 มิ.ย. 66	13.40 น.	66.8	77.1	64.0	15 มิ.ย. 66	15.40 น.	60.5	74.9	59.7	15 มิ.ย. 66	17.40 น.	62.7	73.0	61.1
15 มิ.ย. 66	13.45 น.	69.3	79.9	62.1	15 มิ.ย. 66	15.45 น.	61.2	70.7	60.0	15 มิ.ย. 66	17.45 น.	64.8	77.4	61.2
15 มิ.ย. 66	13.50 น.	66.5	83.5	62.0	15 มิ.ย. 66	15.50 น.	63.1	75.8	61.6	15 มิ.ย. 66	17.50 น.	69.6	87.9	62.4
15 มิ.ย. 66	13.55 น.	66.3	84.2	61.2	15 มิ.ย. 66	15.55 น.	64.1	82.4	62.0	15 มิ.ย. 66	17.55 น.	63.4	69.0	61.5
15 มิ.ย. 66	14.00 น.	64.7	81.0	61.1	15 มิ.ย. 66	16.00 น.	63.5	76.1	61.8	15 มิ.ย. 66	18.00 น.	65.5	85.0	62.9
15 มิ.ย. 66	14.05 น.	62.3	72.8	60.8	15 มิ.ย. 66	16.05 น.	64.9	75.4	61.9	15 มิ.ย. 66	18.05 น.	63.4	67.8	62.1
15 มิ.ย. 66	14.10 น.	68.6	86.7	61.0	15 มิ.ย. 66	16.10 น.	63.7	79.9	61.8	15 มิ.ย. 66	18.10 น.	64.6	75.6	61.4
15 มิ.ย. 66	14.15 น.	70.2	91.3	60.6	15 มิ.ย. 66	16.15 น.	63.6	75.0	61.7	15 มิ.ย. 66	18.15 น.	62.8	70.3	61.8
15 มิ.ย. 66	14.20 น.	60.7	66.0	59.9	15 มิ.ย. 66	16.20 น.	64.2	78.1	61.8	15 มิ.ย. 66	18.20 น.	63.7	70.7	61.7
15 มิ.ย. 66	14.25 น.	60.6	66.2	59.8	15 มิ.ย. 66	16.25 น.	65.8	79.2	62.5	15 มิ.ย. 66	18.25 น.	64.2	73.8	62.4
15 มิ.ย. 66	14.30 น.	60.7	74.1	59.6	15 มิ.ย. 66	16.30 น.	63.7	78.3	61.8	15 มิ.ย. 66	18.30 น.	63.6	77.1	61.8
15 มิ.ย. 66	14.35 น.	60.0	62.6	59.5	15 มิ.ย. 66	16.35 น.	63.7	79.5	61.1	15 มิ.ย. 66	18.35 น.	62.6	74.6	61.1
15 มิ.ย. 66	14.40 น.	60.3	62.2	59.9	15 มิ.ย. 66	16.40 น.	60.5	67.1	59.8	15 มิ.ย. 66	18.40 น.	61.2	67.0	60.1
15 มิ.ย. 66	14.45 น.	60.9	69.0	60.1	15 มิ.ย. 66	16.45 น.	68.7	85.3	60.5	15 มิ.ย. 66	18.45 น.	62.8	78.8	60.3
15 มิ.ย. 66	14.50 น.	60.3	65.9	59.6	15 มิ.ย. 66	16.50 น.	63.5	80.5	60.7	15 มิ.ย. 66	18.50 น.	62.2	72.0	60.9
15 มิ.ย. 66	14.55 น.	60.2	66.3	59.6	15 มิ.ย. 66	16.55 น.	62.1	68.2	61.0	15 มิ.ย. 66	18.55 น.	62.3	70.7	61.2

ชื่อผู้ตรวจวัด/วิเคราะห์: บริษัท เอสซี แอสส์ จำกัด เป็นเวลา: 3 ชั่วโมง ชื่อผู้บันทึก: ประจักษ์สิทธิ์ (ประจักษ์สิทธิ์ตรวจวัด): นายวราวุธ สามีทรัพย์ และ นายภาณุสาร หนองทอง ชื่อผู้ตรวจสอบ/ควบคุม: นายรุ่ง ฤทธิญาณ

(นายประสาธน์ เอี่ยมเทศ)  
ผู้จัดการทั่วไป

(นายรุ่ง ฤทธิญาณ)  
กรรมการผู้จัดการ



ตำแหน่งที่เกิดเสียงรบกวน: บ้านที่ติดโรงงานมากที่สุดในพื้นที่โรงงานไฟฟ้า ตำแหน่งที่เกิด UTM ของสถานีตรวจวัด : 47P 616181E 1745195N

วันที่ตรวจ	เวลาตรวจวัด	L <sub>Aeq</sub>	L <sub>max</sub>	L90	วันที่ตรวจ	เวลาตรวจวัด	L <sub>Aeq</sub>	L <sub>max</sub>	L90	วันที่ตรวจ	เวลาตรวจวัด	L <sub>Aeq</sub>	L <sub>max</sub>	L90
15 มิ.ย. 66	19.00 น.	61.4	70.2	60.6	15 มิ.ย. 66	21.00 น.	63.6	70.1	62.0	15 มิ.ย. 66	23.00 น.	63.4	68.6	62.1
15 มิ.ย. 66	19.05 น.	61.9	76.2	60.8	15 มิ.ย. 66	21.05 น.	66.1	72.7	63.2	15 มิ.ย. 66	23.05 น.	65.0	74.3	62.8
15 มิ.ย. 66	19.10 น.	62.0	68.9	60.7	15 มิ.ย. 66	21.10 น.	65.6	75.2	63.4	15 มิ.ย. 66	23.10 น.	63.2	67.9	61.6
15 มิ.ย. 66	19.15 น.	62.2	72.6	60.8	15 มิ.ย. 66	21.15 น.	64.6	68.9	63.0	15 มิ.ย. 66	23.15 น.	63.9	68.4	61.7
15 มิ.ย. 66	19.20 น.	62.9	73.1	61.3	15 มิ.ย. 66	21.20 น.	63.6	67.3	61.8	15 มิ.ย. 66	23.20 น.	64.3	68.5	62.8
15 มิ.ย. 66	19.25 น.	62.9	69.9	62.1	15 มิ.ย. 66	21.25 น.	62.8	66.7	61.4	15 มิ.ย. 66	23.25 น.	65.7	77.3	63.1
15 มิ.ย. 66	19.30 น.	63.4	73.9	61.2	15 มิ.ย. 66	21.30 น.	63.9	67.7	62.5	15 มิ.ย. 66	23.30 น.	64.7	68.5	62.9
15 มิ.ย. 66	19.35 น.	61.9	73.3	60.9	15 มิ.ย. 66	21.35 น.	66.0	76.1	63.3	15 มิ.ย. 66	23.35 น.	65.2	68.4	63.7
15 มิ.ย. 66	19.40 น.	61.8	78.7	60.9	15 มิ.ย. 66	21.40 น.	65.8	85.0	63.6	15 มิ.ย. 66	23.40 น.	67.3	78.3	63.2
15 มิ.ย. 66	19.45 น.	61.7	71.9	60.8	15 มิ.ย. 66	21.45 น.	64.6	68.6	63.4	15 มิ.ย. 66	23.45 น.	65.0	71.5	63.3
15 มิ.ย. 66	19.50 น.	61.2	66.8	60.7	15 มิ.ย. 66	21.50 น.	63.8	74.0	62.3	15 มิ.ย. 66	23.50 น.	66.9	77.8	63.5
15 มิ.ย. 66	19.55 น.	62.6	67.7	61.4	15 มิ.ย. 66	21.55 น.	63.6	77.9	62.2	15 มิ.ย. 66	23.55 น.	64.8	73.4	63.3
15 มิ.ย. 66	20.00 น.	62.8	81.5	60.9	15 มิ.ย. 66	22.00 น.	63.9	67.7	62.4	16 มิ.ย. 66	0.00 น.	64.5	69.1	63.1
15 มิ.ย. 66	20.05 น.	64.0	83.3	61.6	15 มิ.ย. 66	22.05 น.	64.3	68.1	63.2	16 มิ.ย. 66	0.05 น.	64.7	68.4	63.2
15 มิ.ย. 66	20.10 น.	64.2	77.5	61.2	15 มิ.ย. 66	22.10 น.	64.6	68.6	63.2	16 มิ.ย. 66	0.10 น.	64.5	70.8	63.0
15 มิ.ย. 66	20.15 น.	63.1	70.5	61.4	15 มิ.ย. 66	22.15 น.	64.9	73.0	63.7	16 มิ.ย. 66	0.15 น.	67.1	86.7	61.5
15 มิ.ย. 66	20.20 น.	63.9	68.1	62.7	15 มิ.ย. 66	22.20 น.	65.1	71.5	63.5	16 มิ.ย. 66	0.20 น.	61.1	66.1	60.7
15 มิ.ย. 66	20.25 น.	63.4	68.0	62.3	15 มิ.ย. 66	22.25 น.	66.3	76.1	64.0	16 มิ.ย. 66	0.25 น.	61.2	65.5	60.8
15 มิ.ย. 66	20.30 น.	64.9	76.9	62.0	15 มิ.ย. 66	22.30 น.	64.1	68.6	62.6	16 มิ.ย. 66	0.30 น.	67.6	79.2	61.1
15 มิ.ย. 66	20.35 น.	61.9	67.6	61.1	15 มิ.ย. 66	22.35 น.	66.0	84.3	62.7	16 มิ.ย. 66	0.35 น.	63.6	75.2	61.8
15 มิ.ย. 66	20.40 น.	63.9	86.9	60.7	15 มิ.ย. 66	22.40 น.	64.2	68.9	62.8	16 มิ.ย. 66	0.40 น.	65.6	74.5	64.1
15 มิ.ย. 66	20.45 น.	61.5	65.1	60.6	15 มิ.ย. 66	22.45 น.	63.6	67.3	62.4	16 มิ.ย. 66	0.45 น.	65.8	78.5	63.8
15 มิ.ย. 66	20.50 น.	61.1	65.9	60.7	15 มิ.ย. 66	22.50 น.	63.8	74.3	62.6	16 มิ.ย. 66	0.50 น.	65.7	74.2	64.3
15 มิ.ย. 66	20.55 น.	62.7	69.7	61.1	15 มิ.ย. 66	22.55 น.	64.9	69.4	63.7	16 มิ.ย. 66	0.55 น.	65.0	73.4	63.5

ชื่อผู้ตรวจวัด/วิเคราะห์: บริษัท เฮลท์ แอนด์ เอ็นไวเทค จำกัด

ชื่อผู้บันทึก (ประจำสถานีตรวจวัด): นายวราวุธ สาย่งทราย และ นายภาณุกร วัฒนธม

ชื่อผู้ตรวจสอบ/ควบคุม: นายรุ่ง ฤทธิญาณ



(นายประสาธน์ เอี่ยมแถม)  
ผู้จัดการทั่วไป



(นายรุ่ง ฤทธิญาณ)  
กรรมการผู้จัดการ



ตำแหน่งพิกัดสถานีตรวจวัด: บ้านที่ติดโรงงานมากที่สุดเหนือโรงงานไฟฟ้า ตำแหน่งพิกัด UTM ของสถานีตรวจวัด : 47P 616181E 1745195N

วันที่ตรวจ	เวลาตรวจวัด	LAeq	Lmax	L90	วันที่ตรวจ	เวลาตรวจวัด	LAeq	Lmax	L90	วันที่ตรวจ	เวลาตรวจวัด	LAeq	Lmax	L90
16 มิ.ย. 66	01.00 น.	65.2	68.9	63.7	16 มิ.ย. 66	03.00 น.	63.0	70.9	62.2	16 มิ.ย. 66	05.00 น.	63.0	67.5	61.9
16 มิ.ย. 66	01.05 น.	65.9	76.4	63.2	16 มิ.ย. 66	03.05 น.	62.4	69.3	61.4	16 มิ.ย. 66	05.05 น.	65.6	73.5	63.9
16 มิ.ย. 66	01.10 น.	65.6	77.2	62.6	16 มิ.ย. 66	03.10 น.	62.2	68.9	61.5	16 มิ.ย. 66	05.10 น.	64.6	68.6	63.2
16 มิ.ย. 66	01.15 น.	62.4	66.5	61.7	16 มิ.ย. 66	03.15 น.	62.3	68.1	61.7	16 มิ.ย. 66	05.15 น.	64.6	70.9	63.4
16 มิ.ย. 66	01.20 น.	62.8	68.4	62.0	16 มิ.ย. 66	03.20 น.	63.2	67.1	62.2	16 มิ.ย. 66	05.20 น.	65.3	74.4	63.5
16 มิ.ย. 66	01.25 น.	63.2	75.6	62.2	16 มิ.ย. 66	03.25 น.	63.4	66.3	62.6	16 มิ.ย. 66	05.25 น.	63.7	71.0	62.6
16 มิ.ย. 66	01.30 น.	62.5	72.9	61.7	16 มิ.ย. 66	03.30 น.	62.7	67.1	61.5	16 มิ.ย. 66	05.30 น.	65.1	71.9	63.0
16 มิ.ย. 66	01.35 น.	65.2	74.8	61.5	16 มิ.ย. 66	03.35 น.	61.8	65.7	61.3	16 มิ.ย. 66	05.35 น.	66.8	77.7	64.5
16 มิ.ย. 66	01.40 น.	63.7	77.3	61.2	16 มิ.ย. 66	03.40 น.	63.4	69.8	61.7	16 มิ.ย. 66	05.40 น.	66.9	76.0	64.6
16 มิ.ย. 66	01.45 น.	63.7	70.2	61.5	16 มิ.ย. 66	03.45 น.	62.2	66.2	61.6	16 มิ.ย. 66	05.45 น.	67.1	76.7	64.3
16 มิ.ย. 66	01.50 น.	61.9	75.5	61.4	16 มิ.ย. 66	03.50 น.	64.2	74.5	61.6	16 มิ.ย. 66	05.50 น.	65.2	70.5	63.6
16 มิ.ย. 66	01.55 น.	62.2	74.0	61.4	16 มิ.ย. 66	03.55 น.	63.1	67.8	61.8	16 มิ.ย. 66	05.55 น.	64.9	70.5	63.1
16 มิ.ย. 66	02.00 น.	62.0	68.2	61.6	16 มิ.ย. 66	04.00 น.	63.6	73.7	61.6	16 มิ.ย. 66	06.00 น.	65.1	76.9	63.1
16 มิ.ย. 66	02.05 น.	63.2	71.2	61.7	16 มิ.ย. 66	04.05 น.	64.2	76.8	62.2	16 มิ.ย. 66	06.05 น.	64.5	77.9	61.7
16 มิ.ย. 66	02.10 น.	62.6	68.9	61.9	16 มิ.ย. 66	04.10 น.	64.3	67.6	63.2	16 มิ.ย. 66	06.10 น.	62.1	64.8	61.2
16 มิ.ย. 66	02.15 น.	63.8	75.9	62.0	16 มิ.ย. 66	04.15 น.	65.8	76.9	64.1	16 มิ.ย. 66	06.15 น.	63.4	72.1	61.1
16 มิ.ย. 66	02.20 น.	62.2	68.6	61.3	16 มิ.ย. 66	04.20 น.	65.2	73.0	63.1	16 มิ.ย. 66	06.20 น.	63.0	73.1	61.7
16 มิ.ย. 66	02.25 น.	62.5	68.0	61.5	16 มิ.ย. 66	04.25 น.	65.7	73.2	64.7	16 มิ.ย. 66	06.25 น.	62.3	71.5	61.2
16 มิ.ย. 66	02.30 น.	62.0	67.4	61.4	16 มิ.ย. 66	04.30 น.	65.4	68.9	64.6	16 มิ.ย. 66	06.30 น.	61.5	68.7	60.8
16 มิ.ย. 66	02.35 น.	61.9	66.3	61.0	16 มิ.ย. 66	04.35 น.	65.5	68.7	64.6	16 มิ.ย. 66	06.35 น.	62.6	72.9	60.7
16 มิ.ย. 66	02.40 น.	62.2	70.4	61.8	16 มิ.ย. 66	04.40 น.	65.5	68.9	64.6	16 มิ.ย. 66	06.40 น.	60.0	65.6	59.0
16 มิ.ย. 66	02.45 น.	62.3	69.4	61.7	16 มิ.ย. 66	04.45 น.	65.7	75.9	64.3	16 มิ.ย. 66	06.45 น.	61.8	69.5	59.5
16 มิ.ย. 66	02.50 น.	64.0	71.3	62.4	16 มิ.ย. 66	04.50 น.	65.8	76.7	63.8	16 มิ.ย. 66	06.50 น.	61.6	68.6	59.8
16 มิ.ย. 66	02.55 น.	65.0	76.7	62.5	16 มิ.ย. 66	04.55 น.	64.2	69.1	63.1	16 มิ.ย. 66	06.55 น.	62.2	72.3	58.4

ชื่อผู้ตรวจวัด/วิเคราะห์: บริษัท เฮลท์ แอนด์ เอ็นไวเทค จำกัด

ชื่อผู้บันทึก (ประจำสถานีตรวจวัด): นายวรุตม์ สายงษ์พราย และ นายภาณุกร วัฒนธม

ชื่อผู้ตรวจสอบ/ควบคุม: นายรุ่ง ฤทธิญาณ



(นายประสาธน์ เอี่ยมสำอาง)  
ผู้จัดการทั่วไป



(นายรุ่ง ฤทธิญาณ)  
กรรมการผู้จัดการ

ตำแหน่งพิกัดสถานีตรวจวัด: บ้านที่ติดโรงงานมากที่สุดเหนือโรงงานไฟฟ้า ตำแหน่งพิกัด UTM ของสถานีตรวจวัด : 47P 616181E 1745195N

วันที่ตรวจ	เวลาตรวจวัด	LAeq	Lmax	L90	วันที่ตรวจ	เวลาตรวจวัด	LAeq	Lmax	L90	วันที่ตรวจ	เวลาตรวจวัด	LAeq	Lmax	L90
16 มิ.ย. 66	07.00 น.	63.5	73.0	60.6	16 มิ.ย. 66	09.00 น.	65.0	79.6	61.4	16 มิ.ย. 66	11.00 น.	63.3	69.1	62.0
16 มิ.ย. 66	07.05 น.	62.1	67.0	60.2	16 มิ.ย. 66	09.05 น.	63.2	71.7	61.2	16 มิ.ย. 66	11.05 น.	63.3	72.9	61.3
16 มิ.ย. 66	07.10 น.	62.3	68.3	61.1	16 มิ.ย. 66	09.10 น.	61.6	67.2	60.8	16 มิ.ย. 66	11.10 น.	66.4	75.3	63.5
16 มิ.ย. 66	07.15 น.	64.3	72.5	62.6	16 มิ.ย. 66	09.15 น.	65.2	79.9	60.2	16 มิ.ย. 66	11.15 น.	65.3	71.5	63.0
16 มิ.ย. 66	07.20 น.	60.8	65.2	59.3	16 มิ.ย. 66	09.20 น.	65.9	69.7	64.7	16 มิ.ย. 66	11.20 น.	64.8	71.3	62.6
16 มิ.ย. 66	07.25 น.	62.4	66.0	60.2	16 มิ.ย. 66	09.25 น.	65.4	69.5	63.9	16 มิ.ย. 66	11.25 น.	64.8	73.3	62.1
16 มิ.ย. 66	07.30 น.	62.2	69.3	60.5	16 มิ.ย. 66	09.30 น.	65.5	71.4	63.7	16 มิ.ย. 66	11.30 น.	65.6	71.7	63.4
16 มิ.ย. 66	07.35 น.	61.2	66.8	60.2	16 มิ.ย. 66	09.35 น.	66.0	71.9	64.3	16 มิ.ย. 66	11.35 น.	65.1	72.5	62.6
16 มิ.ย. 66	07.40 น.	61.6	65.6	60.5	16 มิ.ย. 66	09.40 น.	66.1	70.8	64.1	16 มิ.ย. 66	11.40 น.	67.2	75.8	63.4
16 มิ.ย. 66	07.45 น.	61.9	68.5	60.5	16 มิ.ย. 66	09.45 น.	65.9	82.5	63.3	16 มิ.ย. 66	11.45 น.	66.0	71.9	63.4
16 มิ.ย. 66	07.50 น.	62.3	75.4	60.8	16 มิ.ย. 66	09.50 น.	66.4	71.0	63.8	16 มิ.ย. 66	11.50 น.	66.2	78.7	63.6
16 มิ.ย. 66	07.55 น.	62.6	70.8	61.1	16 มิ.ย. 66	09.55 น.	66.1	70.9	63.7	16 มิ.ย. 66	11.55 น.	66.0	70.5	64.2
16 มิ.ย. 66	08.00 น.	61.4	67.1	60.4	16 มิ.ย. 66	10.00 น.	65.9	73.4	63.6	16 มิ.ย. 66	12.00 น.	66.5	80.4	64.3
16 มิ.ย. 66	08.05 น.	63.4	70.3	60.7	16 มิ.ย. 66	10.05 น.	66.2	73.1	63.8	16 มิ.ย. 66	12.05 น.	66.2	72.0	64.1
16 มิ.ย. 66	08.10 น.	66.4	75.5	61.9	16 มิ.ย. 66	10.10 น.	64.5	74.9	61.8	16 มิ.ย. 66	12.10 น.	66.3	73.1	63.8
16 มิ.ย. 66	08.15 น.	65.9	72.5	64.3	16 มิ.ย. 66	10.15 น.	62.2	67.6	60.8	16 มิ.ย. 66	12.15 น.	66.2	72.5	63.7
16 มิ.ย. 66	08.20 น.	66.0	77.9	64.4	16 มิ.ย. 66	10.20 น.	62.4	68.6	61.0	16 มิ.ย. 66	12.20 น.	65.7	72.2	63.2
16 มิ.ย. 66	08.25 น.	65.6	75.3	63.6	16 มิ.ย. 66	10.25 น.	61.6	66.5	60.4	16 มิ.ย. 66	12.25 น.	66.4	73.1	64.1
16 มิ.ย. 66	08.30 น.	65.5	73.6	62.9	16 มิ.ย. 66	10.30 น.	61.8	68.9	60.7	16 มิ.ย. 66	12.30 น.	67.0	73.0	64.8
16 มิ.ย. 66	08.35 น.	65.5	76.4	63.2	16 มิ.ย. 66	10.35 น.	62.6	69.8	60.9	16 มิ.ย. 66	12.35 น.	64.4	71.1	61.7
16 มิ.ย. 66	08.40 น.	66.6	77.2	63.1	16 มิ.ย. 66	10.40 น.	63.5	78.8	61.0	16 มิ.ย. 66	12.40 น.	60.5	65.6	59.0
16 มิ.ย. 66	08.45 น.	65.5	72.5	63.2	16 มิ.ย. 66	10.45 น.	66.1	79.3	60.8	16 มิ.ย. 66	12.45 น.	62.8	70.6	58.7
16 มิ.ย. 66	08.50 น.	69.3	79.2	65.8	16 มิ.ย. 66	10.50 น.	62.5	68.9	61.4	16 มิ.ย. 66	12.50 น.	64.9	73.2	62.8
16 มิ.ย. 66	08.55 น.	68.2	78.3	65.4	16 มิ.ย. 66	10.55 น.	62.5	67.3	61.3	16 มิ.ย. 66	12.55 น.	64.3	69.7	62.3

ชื่อผู้ตรวจวัด/วิเคราะห์: บริษัท เฮลท์ แอนด์ เอ็นโวลด์ เทคโนโลยี จำกัด

ชื่อผู้บันทึก (ประจำสถานีตรวจวัด): นายภาณุ สายสัมพันธ์ และ นายภาณุกร หนองคาย

ชื่อผู้ตรวจสอบ/ควบคุม: นายรุ่ง ฤทธิญาณ



(นายประสาธน์ เอื้อเทพม)  
ผู้จัดการทั่วไป



(นายรุ่ง ฤทธิญาณ)  
กรรมการผู้จัดการ



ตำแหน่งพิกัดสถานีตรวจวัด: บ้านที่ติดโรงงานมาเยี่ยที่สุดติดเหนือโรงงานไฟฟ้า ตำแหน่งพิกัด UTM ของสถานีตรวจวัด : 47P 616181E 1745195N

วันที่ตรวจ	เวลาตรวจวัด	LAeq	Lmax	L90	วันที่ตรวจ	เวลาตรวจวัด	LAeq	Lmax	L90	วันที่ตรวจ	เวลาตรวจวัด	LAeq	Lmax	L90
16 มิ.ย. 66	13.00 น.	65.1	76.5	62.0	16 มิ.ย. 66	15.00 น.	62.5	73.4	60.4	16 มิ.ย. 66	17.00 น.	62.3	73.4	60.9
16 มิ.ย. 66	13.05 น.	61.5	68.5	60.1	16 มิ.ย. 66	15.05 น.	63.3	67.2	61.9	16 มิ.ย. 66	17.05 น.	64.9	74.0	62.4
16 มิ.ย. 66	13.10 น.	60.3	75.8	59.4	16 มิ.ย. 66	15.10 น.	62.9	73.5	59.7	16 มิ.ย. 66	17.10 น.	67.2	74.2	64.8
16 มิ.ย. 66	13.15 น.	59.8	65.4	59.0	16 มิ.ย. 66	15.15 น.	61.9	64.8	61.3	16 มิ.ย. 66	17.15 น.	67.7	73.9	65.8
16 มิ.ย. 66	13.20 น.	60.6	66.6	59.6	16 มิ.ย. 66	15.20 น.	62.5	65.2	61.8	16 มิ.ย. 66	17.20 น.	68.1	73.9	65.9
16 มิ.ย. 66	13.25 น.	61.0	73.5	59.0	16 มิ.ย. 66	15.25 น.	62.8	65.0	62.2	16 มิ.ย. 66	17.25 น.	68.7	73.6	66.5
16 มิ.ย. 66	13.30 น.	60.3	63.7	59.4	16 มิ.ย. 66	15.30 น.	62.9	66.3	62.1	16 มิ.ย. 66	17.30 น.	68.8	79.2	66.0
16 มิ.ย. 66	13.35 น.	62.6	79.4	59.3	16 มิ.ย. 66	15.35 น.	63.3	69.3	62.2	16 มิ.ย. 66	17.35 น.	67.3	80.6	65.0
16 มิ.ย. 66	13.40 น.	60.6	65.7	59.6	16 มิ.ย. 66	15.40 น.	63.4	72.0	61.9	16 มิ.ย. 66	17.40 น.	67.7	74.7	65.5
16 มิ.ย. 66	13.45 น.	62.1	72.2	60.1	16 มิ.ย. 66	15.45 น.	63.3	69.8	62.1	16 มิ.ย. 66	17.45 น.	68.1	74.1	66.2
16 มิ.ย. 66	13.50 น.	62.8	73.3	60.7	16 มิ.ย. 66	15.50 น.	62.9	68.7	62.0	16 มิ.ย. 66	17.50 น.	67.2	74.3	65.2
16 มิ.ย. 66	13.55 น.	62.9	71.7	61.2	16 มิ.ย. 66	15.55 น.	64.1	71.5	62.4	16 มิ.ย. 66	17.55 น.	66.9	72.4	64.9
16 มิ.ย. 66	14.00 น.	65.2	80.4	61.6	16 มิ.ย. 66	16.00 น.	64.6	74.8	62.6	16 มิ.ย. 66	18.00 น.	68.7	76.2	65.6
16 มิ.ย. 66	14.05 น.	68.8	79.8	66.0	16 มิ.ย. 66	16.05 น.	63.3	71.5	62.1	16 มิ.ย. 66	18.05 น.	66.7	73.5	62.8
16 มิ.ย. 66	14.10 น.	65.3	78.6	62.3	16 มิ.ย. 66	16.10 น.	64.0	72.5	62.8	16 มิ.ย. 66	18.10 น.	66.5	73.3	63.5
16 มิ.ย. 66	14.15 น.	62.2	69.1	60.2	16 มิ.ย. 66	16.15 น.	63.8	72.8	62.7	16 มิ.ย. 66	18.15 น.	66.5	73.1	64.0
16 มิ.ย. 66	14.20 น.	60.4	64.7	59.2	16 มิ.ย. 66	16.20 น.	64.0	75.7	62.1	16 มิ.ย. 66	18.20 น.	65.6	77.1	61.1
16 มิ.ย. 66	14.25 น.	60.2	65.2	59.1	16 มิ.ย. 66	16.25 น.	62.4	67.8	60.8	16 มิ.ย. 66	18.25 น.	62.8	74.0	61.1
16 มิ.ย. 66	14.30 น.	61.1	69.6	59.3	16 มิ.ย. 66	16.30 น.	63.8	82.1	61.2	16 มิ.ย. 66	18.30 น.	62.1	73.5	60.5
16 มิ.ย. 66	14.35 น.	63.2	70.0	60.6	16 มิ.ย. 66	16.35 น.	63.7	75.0	60.5	16 มิ.ย. 66	18.35 น.	62.8	78.6	60.7
16 มิ.ย. 66	14.40 น.	64.9	76.1	62.9	16 มิ.ย. 66	16.40 น.	63.3	71.3	61.9	16 มิ.ย. 66	18.40 น.	65.4	79.3	61.4
16 มิ.ย. 66	14.45 น.	67.2	92.7	64.2	16 มิ.ย. 66	16.45 น.	64.6	79.1	62.7	16 มิ.ย. 66	18.45 น.	66.2	86.3	62.1
16 มิ.ย. 66	14.50 น.	64.8	71.0	63.6	16 มิ.ย. 66	16.50 น.	62.6	67.9	61.4	16 มิ.ย. 66	18.50 น.	65.4	75.0	61.9
16 มิ.ย. 66	14.55 น.	64.0	66.7	62.9	16 มิ.ย. 66	16.55 น.	63.0	70.4	62.1	16 มิ.ย. 66	18.55 น.	63.1	72.7	60.9

ชื่อผู้ตรวจวัด/วิเคราะห์: บริษัท เฮลท์ แอนด์ เอ็นไวเทค จำกัด

ชื่อผู้บันทึก (ประจำสถานีตรวจวัด): นายภานุ สายสัมพันธ์ และ นายภาณุกร วัฒนธม

ชื่อผู้ตรวจสอบ/ควบคุม: นายรุ่ง ฤทธิญาณ



(นายประสาธน์ เจริญแหลม)  
ผู้จัดการทั่วไป



(นายรุ่ง ฤทธิญาณ)  
กรรมการผู้จัดการ



ตำแหน่งที่เกิดสถานีตรวจวัด: บ้านที่ติดโรงงานมากที่สุดในพื้นที่โรงงานไฟฟ้า ตำแหน่งที่เกิด UTM ของสถานีตรวจวัด : 47P 616181E 1745195N

วันที่ตรวจ	เวลาตรวจวัด	LAeq	Lmax	L90	วันที่ตรวจ	เวลาตรวจวัด	LAeq	Lmax	L90	วันที่ตรวจ	เวลาตรวจวัด	LAeq	Lmax	L90
16 มิ.ย. 66	19.00 น.	63.3	73.1	61.0	16 มิ.ย. 66	21.00 น.	65.9	73.5	64.5	16 มิ.ย. 66	23.00 น.	62.9	69.2	62.0
16 มิ.ย. 66	19.05 น.	61.5	72.8	60.1	16 มิ.ย. 66	21.05 น.	68.0	76.8	65.4	16 มิ.ย. 66	23.05 น.	62.8	70.0	61.5
16 มิ.ย. 66	19.10 น.	60.8	68.0	60.1	16 มิ.ย. 66	21.10 น.	66.3	70.6	64.9	16 มิ.ย. 66	23.10 น.	62.1	65.9	61.4
16 มิ.ย. 66	19.15 น.	61.2	70.1	59.6	16 มิ.ย. 66	21.15 น.	65.8	71.3	64.4	16 มิ.ย. 66	23.15 น.	62.2	65.8	61.5
16 มิ.ย. 66	19.20 น.	61.4	80.3	59.8	16 มิ.ย. 66	21.20 น.	65.8	71.2	64.2	16 มิ.ย. 66	23.20 น.	63.7	69.6	62.6
16 มิ.ย. 66	19.25 น.	62.2	77.5	60.3	16 มิ.ย. 66	21.25 น.	66.4	75.2	64.2	16 มิ.ย. 66	23.25 น.	62.7	70.8	61.2
16 มิ.ย. 66	19.30 น.	61.5	80.5	60.0	16 มิ.ย. 66	21.30 น.	66.8	71.6	65.1	16 มิ.ย. 66	23.30 น.	62.3	69.6	61.2
16 มิ.ย. 66	19.35 น.	62.0	81.1	60.4	16 มิ.ย. 66	21.35 น.	66.2	72.1	64.3	16 มิ.ย. 66	23.35 น.	62.2	68.7	61.3
16 มิ.ย. 66	19.40 น.	60.9	67.1	60.5	16 มิ.ย. 66	21.40 น.	65.8	70.7	63.7	16 มิ.ย. 66	23.40 น.	62.1	65.2	61.4
16 มิ.ย. 66	19.45 น.	60.7	66.3	60.2	16 มิ.ย. 66	21.45 น.	66.5	75.4	62.9	16 มิ.ย. 66	23.45 น.	62.0	65.4	61.5
16 มิ.ย. 66	19.50 น.	60.8	62.1	60.2	16 มิ.ย. 66	21.50 น.	65.2	75.5	63.5	16 มิ.ย. 66	23.50 น.	63.6	71.9	61.8
16 มิ.ย. 66	19.55 น.	61.8	70.1	61.1	16 มิ.ย. 66	21.55 น.	66.0	78.0	63.7	16 มิ.ย. 66	23.55 น.	64.9	74.8	62.8
16 มิ.ย. 66	20.00 น.	66.8	86.8	61.0	16 มิ.ย. 66	22.00 น.	65.1	70.4	63.5	17 มิ.ย. 66	0.00 น.	64.4	72.5	62.1
16 มิ.ย. 66	20.05 น.	65.2	76.5	61.5	16 มิ.ย. 66	22.05 น.	67.2	79.4	62.2	17 มิ.ย. 66	0.05 น.	62.4	67.9	61.2
16 มิ.ย. 66	20.10 น.	62.5	82.9	61.0	16 มิ.ย. 66	22.10 น.	62.4	70.7	61.0	17 มิ.ย. 66	0.10 น.	63.5	74.8	60.7
16 มิ.ย. 66	20.15 น.	64.7	74.1	62.1	16 มิ.ย. 66	22.15 น.	62.2	67.3	60.8	17 มิ.ย. 66	0.15 น.	62.3	71.3	61.3
16 มิ.ย. 66	20.20 น.	63.7	76.8	60.8	16 มิ.ย. 66	22.20 น.	64.9	87.9	60.7	17 มิ.ย. 66	0.20 น.	63.0	72.6	60.3
16 มิ.ย. 66	20.25 น.	61.3	65.3	60.8	16 มิ.ย. 66	22.25 น.	61.8	63.8	61.0	17 มิ.ย. 66	0.25 น.	62.0	67.0	61.4
16 มิ.ย. 66	20.30 น.	61.5	65.6	61.3	16 มิ.ย. 66	22.30 น.	63.3	80.6	61.7	17 มิ.ย. 66	0.30 น.	62.1	66.7	61.5
16 มิ.ย. 66	20.35 น.	61.6	69.0	61.0	16 มิ.ย. 66	22.35 น.	62.5	69.9	61.7	17 มิ.ย. 66	0.35 น.	61.8	64.6	61.4
16 มิ.ย. 66	20.40 น.	61.5	63.9	61.2	16 มิ.ย. 66	22.40 น.	61.9	68.2	60.9	17 มิ.ย. 66	0.40 น.	62.7	71.4	61.5
16 มิ.ย. 66	20.45 น.	61.5	66.8	61.0	16 มิ.ย. 66	22.45 น.	62.3	71.7	61.5	17 มิ.ย. 66	0.45 น.	61.3	63.1	60.3
16 มิ.ย. 66	20.50 น.	65.5	79.1	60.9	16 มิ.ย. 66	22.50 น.	63.7	73.5	61.7	17 มิ.ย. 66	0.50 น.	62.4	65.5	61.8
16 มิ.ย. 66	20.55 น.	63.4	67.0	61.8	16 มิ.ย. 66	22.55 น.	63.2	72.1	62.1	17 มิ.ย. 66	0.55 น.	63.9	70.1	62.4

ชื่อผู้ตรวจวัด/วิเคราะห์: บริษัท เฮลท์ แอนด์ เอ็นโวลด์ เทคโนโลยี จำกัด      ชื่อผู้บันทึก (ประจำสถานีตรวจวัด): นายภาณุ สาย่งทราย และ นายภาณุกร หนองน้อย      ชื่อผู้ตรวจสอบ/ควบคุม: นายรุ่ง ฤทธิญาณ

  
(นายประสาธน์ เอี่ยมแสง)  
ผู้จัดการทั่วไป

  
(นายรุ่ง ฤทธิญาณ)  
กรรมการผู้จัดการ

ตำแหน่งพิกัดสถานีตรวจวัด: บ้านหัตถ์โรงงานมากที่อุตสาหกรรมปอไฟฟ้า ตำแหน่งพิกัด UTM ของสถานีตรวจวัด : 47P 616181E 1745195N

วันที่ตรวจ	เวลาตรวจวัด	LAeq	Lmax	L90	วันที่ตรวจ	เวลาตรวจวัด	LAeq	Lmax	L90	วันที่ตรวจ	เวลาตรวจวัด	LAeq	Lmax	L90
17 มิ.ย. 66	01.00 น.	63.9	69.6	61.6	17 มิ.ย. 66	03.00 น.	60.3	66.9	60.0	17 มิ.ย. 66	05.00 น.	64.5	76.1	61.1
17 มิ.ย. 66	01.05 น.	63.3	69.5	61.6	17 มิ.ย. 66	03.05 น.	62.7	72.8	60.0	17 มิ.ย. 66	05.05 น.	66.1	73.9	63.4
17 มิ.ย. 66	01.10 น.	61.9	64.6	60.9	17 มิ.ย. 66	03.10 น.	63.6	74.4	60.6	17 มิ.ย. 66	05.10 น.	65.0	70.3	63.5
17 มิ.ย. 66	01.15 น.	62.9	76.7	61.0	17 มิ.ย. 66	03.15 น.	61.1	65.5	60.4	17 มิ.ย. 66	05.15 น.	65.1	71.0	63.6
17 มิ.ย. 66	01.20 น.	61.4	64.5	61.0	17 มิ.ย. 66	03.20 น.	61.1	64.9	60.4	17 มิ.ย. 66	05.20 น.	64.8	72.9	62.3
17 มิ.ย. 66	01.25 น.	62.2	70.9	60.8	17 มิ.ย. 66	03.25 น.	60.8	63.0	60.3	17 มิ.ย. 66	05.25 น.	62.8	67.6	61.9
17 มิ.ย. 66	01.30 น.	62.2	66.8	60.9	17 มิ.ย. 66	03.30 น.	62.9	72.0	60.7	17 มิ.ย. 66	05.30 น.	62.4	67.4	61.9
17 มิ.ย. 66	01.35 น.	64.8	76.9	61.6	17 มิ.ย. 66	03.35 น.	61.6	63.7	60.9	17 มิ.ย. 66	05.35 น.	62.4	73.7	61.6
17 มิ.ย. 66	01.40 น.	63.3	72.5	60.9	17 มิ.ย. 66	03.40 น.	62.2	68.2	61.0	17 มิ.ย. 66	05.40 น.	61.8	67.8	61.3
17 มิ.ย. 66	01.45 น.	62.8	69.0	61.2	17 มิ.ย. 66	03.45 น.	64.3	71.7	61.9	17 มิ.ย. 66	05.45 น.	63.0	67.2	61.8
17 มิ.ย. 66	01.50 น.	62.4	72.1	60.8	17 มิ.ย. 66	03.50 น.	63.7	71.9	60.6	17 มิ.ย. 66	05.50 น.	62.8	73.0	60.8
17 มิ.ย. 66	01.55 น.	64.2	76.3	61.4	17 มิ.ย. 66	03.55 น.	64.5	74.7	61.1	17 มิ.ย. 66	05.55 น.	62.7	70.1	59.6
17 มิ.ย. 66	02.00 น.	63.0	70.4	61.1	17 มิ.ย. 66	04.00 น.	63.5	69.2	62.1	17 มิ.ย. 66	06.00 น.	60.2	64.7	59.5
17 มิ.ย. 66	02.05 น.	64.5	74.0	61.2	17 มิ.ย. 66	04.05 น.	63.5	72.5	62.0	17 มิ.ย. 66	06.05 น.	59.6	62.0	58.9
17 มิ.ย. 66	02.10 น.	66.1	78.1	61.2	17 มิ.ย. 66	04.10 น.	65.2	74.6	62.9	17 มิ.ย. 66	06.10 น.	64.6	79.2	59.9
17 มิ.ย. 66	02.15 น.	63.5	75.1	60.2	17 มิ.ย. 66	04.15 น.	63.4	71.1	62.5	17 มิ.ย. 66	06.15 น.	66.0	76.5	62.3
17 มิ.ย. 66	02.20 น.	60.3	62.0	59.9	17 มิ.ย. 66	04.20 น.	62.5	65.3	62.0	17 มิ.ย. 66	06.20 น.	68.5	79.4	61.3
17 มิ.ย. 66	02.25 น.	60.5	61.6	60.2	17 มิ.ย. 66	04.25 น.	64.4	73.0	62.4	17 มิ.ย. 66	06.25 น.	65.0	78.9	59.1
17 มิ.ย. 66	02.30 น.	60.5	62.0	60.1	17 มิ.ย. 66	04.30 น.	62.8	72.5	61.4	17 มิ.ย. 66	06.30 น.	61.3	72.8	59.2
17 มิ.ย. 66	02.35 น.	60.6	61.9	60.3	17 มิ.ย. 66	04.35 น.	61.0	65.2	60.6	17 มิ.ย. 66	06.35 น.	60.2	71.0	58.9
17 มิ.ย. 66	02.40 น.	60.7	67.4	60.2	17 มิ.ย. 66	04.40 น.	61.1	63.7	60.7	17 มิ.ย. 66	06.40 น.	60.4	72.8	58.9
17 มิ.ย. 66	02.45 น.	62.5	67.6	61.3	17 มิ.ย. 66	04.45 น.	61.0	66.2	60.8	17 มิ.ย. 66	06.45 น.	62.4	75.1	59.4
17 มิ.ย. 66	02.50 น.	62.2	67.6	61.4	17 มิ.ย. 66	04.50 น.	61.3	63.4	60.9	17 มิ.ย. 66	06.50 น.	62.8	75.2	61.1
17 มิ.ย. 66	02.55 น.	61.3	70.2	60.2	17 มิ.ย. 66	04.55 น.	61.2	62.6	60.8	17 มิ.ย. 66	06.55 น.	62.8	70.8	60.1

ชื่อผู้ตรวจวัด/วิเคราะห์: บริษัท เฮลท์ แอนด์ เอ็นโวลด์ จำกัด

ชื่อผู้บันทึก (ประจำสถานีตรวจวัด): นายวราวุธ สายงษ์ธรรม และ นายภาณุกร หนองน้อย

ชื่อผู้ตรวจสอบ/ควบคุม: นายรุ่ง ฤทธิญาณ



(นายประสาธน์ เอี่ยมเทศ)  
ผู้จัดการทั่วไป

  
(นายรุ่ง ฤทธิญาณ)  
กรรมการผู้จัดการ



ตำแหน่งฟีดสแตนดิตรววัด: บ้านที่ติดโรงงานมากที่สุดในพื้นที่โรงงานไฟฟ้า ตำแหน่งฟีด UTM ของสถานีตรววัด : 47P 616181E 1745195N

วันที่ตรว	เวลาตรววัด	LAeq	Lmax	L90	วันที่ตรว	เวลาตรววัด	LAeq	Lmax	L90	วันที่ตรว	เวลาตรววัด	LAeq	Lmax	L90
17 มิ.ย. 66	07:00 น.	61.2	66.7	59.4	17 มิ.ย. 66	09:00 น.	65.8	76.6	63.2	17 มิ.ย. 66	11:00 น.	66.5	71.0	64.2
17 มิ.ย. 66	07:05 น.	60.2	68.3	59.3	17 มิ.ย. 66	09:05 น.	65.3	78.7	62.4	17 มิ.ย. 66	11:05 น.	64.0	83.4	61.8
17 มิ.ย. 66	07:10 น.	64.1	75.5	62.0	17 มิ.ย. 66	09:10 น.	65.1	72.4	63.8	17 มิ.ย. 66	11:10 น.	62.7	69.7	61.4
17 มิ.ย. 66	07:15 น.	63.2	76.0	62.0	17 มิ.ย. 66	09:15 น.	67.2	78.7	64.9	17 มิ.ย. 66	11:15 น.	62.1	72.8	60.5
17 มิ.ย. 66	07:20 น.	64.6	81.3	62.5	17 มิ.ย. 66	09:20 น.	68.6	80.4	66.0	17 มิ.ย. 66	11:20 น.	62.8	70.0	61.5
17 มิ.ย. 66	07:25 น.	62.6	80.5	60.5	17 มิ.ย. 66	09:25 น.	66.3	74.3	63.6	17 มิ.ย. 66	11:25 น.	63.3	67.1	61.6
17 มิ.ย. 66	07:30 น.	63.3	72.3	60.9	17 มิ.ย. 66	09:30 น.	66.7	75.7	63.1	17 มิ.ย. 66	11:30 น.	63.5	69.9	62.2
17 มิ.ย. 66	07:35 น.	64.1	74.1	62.7	17 มิ.ย. 66	09:35 น.	67.2	80.6	63.2	17 มิ.ย. 66	11:35 น.	65.3	74.1	63.3
17 มิ.ย. 66	07:40 น.	64.1	73.8	61.2	17 มิ.ย. 66	09:40 น.	65.9	75.5	63.1	17 มิ.ย. 66	11:40 น.	65.1	71.8	63.0
17 มิ.ย. 66	07:45 น.	63.8	78.3	58.9	17 มิ.ย. 66	09:45 น.	65.5	73.4	63.1	17 มิ.ย. 66	11:45 น.	65.6	72.9	61.8
17 มิ.ย. 66	07:50 น.	63.3	71.9	61.6	17 มิ.ย. 66	09:50 น.	65.7	72.7	63.3	17 มิ.ย. 66	11:50 น.	63.5	71.9	60.9
17 มิ.ย. 66	07:55 น.	63.8	80.6	62.2	17 มิ.ย. 66	09:55 น.	65.8	73.1	63.2	17 มิ.ย. 66	11:55 น.	62.2	68.5	60.5
17 มิ.ย. 66	08:00 น.	63.8	80.7	60.4	17 มิ.ย. 66	10:00 น.	65.7	74.7	63.7	17 มิ.ย. 66	12:00 น.	63.1	74.0	60.1
17 มิ.ย. 66	08:05 น.	62.5	80.2	60.6	17 มิ.ย. 66	10:05 น.	66.1	76.1	65.8	17 มิ.ย. 66	12:05 น.	62.3	69.2	61.1
17 มิ.ย. 66	08:10 น.	62.2	82.3	59.9	17 มิ.ย. 66	10:10 น.	65.7	74.7	65.1	17 มิ.ย. 66	12:10 น.	62.3	70.6	60.9
17 มิ.ย. 66	08:15 น.	62.9	69.1	61.6	17 มิ.ย. 66	10:15 น.	65.3	73.1	64.9	17 มิ.ย. 66	12:15 น.	63.2	71.7	62.0
17 มิ.ย. 66	08:20 น.	61.9	65.5	61.0	17 มิ.ย. 66	10:20 น.	66.8	78.8	65.2	17 มิ.ย. 66	12:20 น.	63.8	76.5	61.7
17 มิ.ย. 66	08:25 น.	64.1	73.9	61.8	17 มิ.ย. 66	10:25 น.	66.6	77.0	64.7	17 มิ.ย. 66	12:25 น.	62.2	67.0	61.3
17 มิ.ย. 66	08:30 น.	63.2	70.3	61.8	17 มิ.ย. 66	10:30 น.	67.4	75.9	64.7	17 มิ.ย. 66	12:30 น.	61.5	64.9	60.5
17 มิ.ย. 66	08:35 น.	63.9	74.1	61.5	17 มิ.ย. 66	10:35 น.	65.2	72.0	61.6	17 มิ.ย. 66	12:35 น.	62.6	67.0	60.8
17 มิ.ย. 66	08:40 น.	61.6	69.4	59.7	17 มิ.ย. 66	10:40 น.	65.4	71.1	61.9	17 มิ.ย. 66	12:40 น.	65.5	71.2	64.3
17 มิ.ย. 66	08:45 น.	65.4	77.0	60.0	17 มิ.ย. 66	10:45 น.	66.2	75.0	62.9	17 มิ.ย. 66	12:45 น.	65.7	72.1	63.9
17 มิ.ย. 66	08:50 น.	64.4	71.1	61.8	17 มิ.ย. 66	10:50 น.	66.4	72.5	62.9	17 มิ.ย. 66	12:50 น.	64.5	80.7	63.1
17 มิ.ย. 66	08:55 น.	64.8	70.2	63.7	17 มิ.ย. 66	10:55 น.	65.9	72.4	63.0	17 มิ.ย. 66	12:55 น.	64.4	72.1	63.0

ชื่อผู้ตรววัด/วิเคราะห์: บริษัท เฮลท์ แอนด์ เอ็นไวเทค จำกัด

ชื่อผู้บันทึก (ประจำสถานีตรววัด): นายภานุ สาย่งทราย และ นายภาณุกร หนองคาย

ชื่อผู้ตรวจสอบ/ควบคุม: นายรุ่ง ฤทธิญาณ

(นายประสาธน์ เอี่ยมเทศ)

ผู้จัดการทั่วไป

(นายรุ่ง ฤทธิญาณ)

กรรมการผู้จัดการ



ตำแหน่งพิกัดสถานีตรวจวัด: บ้านที่ติดโรงงานมากที่สุดคือหนองโรงงานไฟฟ้า ตำแหน่งพิกัด UTM ของสถานีตรวจวัด : 47P 616181E 1745195N

วันที่ตรวจ	เวลาตรวจวัด	LAeq	Lmax	L90	วันที่ตรวจ	เวลาตรวจวัด	LAeq	Lmax	L90	วันที่ตรวจ	เวลาตรวจวัด	LAeq	Lmax	L90
17 มิ.ย. 66	13.00 น.	63.7	67.9	62.3	17 มิ.ย. 66	15.00 น.	62.7	72.5	60.5	17 มิ.ย. 66	17.00 น.	62.5	67.9	61.6
17 มิ.ย. 66	13.05 น.	63.6	69.7	62.0	17 มิ.ย. 66	15.05 น.	61.2	70.4	60.2	17 มิ.ย. 66	17.05 น.	62.1	65.1	61.2
17 มิ.ย. 66	13.10 น.	63.6	70.1	62.3	17 มิ.ย. 66	15.10 น.	62.4	66.1	60.8	17 มิ.ย. 66	17.10 น.	61.8	67.6	61.1
17 มิ.ย. 66	13.15 น.	63.7	73.4	62.0	17 มิ.ย. 66	15.15 น.	62.2	70.1	60.9	17 มิ.ย. 66	17.15 น.	62.1	71.0	61.1
17 มิ.ย. 66	13.20 น.	63.8	73.4	62.4	17 มิ.ย. 66	15.20 น.	63.2	73.5	60.6	17 มิ.ย. 66	17.20 น.	66.5	81.0	61.6
17 มิ.ย. 66	13.25 น.	65.0	81.8	63.2	17 มิ.ย. 66	15.25 น.	61.2	63.6	60.8	17 มิ.ย. 66	17.25 น.	64.7	75.5	61.9
17 มิ.ย. 66	13.30 น.	64.1	76.2	61.6	17 มิ.ย. 66	15.30 น.	61.6	70.6	60.7	17 มิ.ย. 66	17.30 น.	67.1	81.1	63.8
17 มิ.ย. 66	13.35 น.	70.9	76.3	65.6	17 มิ.ย. 66	15.35 น.	61.4	68.6	60.7	17 มิ.ย. 66	17.35 น.	65.2	83.2	60.6
17 มิ.ย. 66	13.40 น.	62.7	69.0	61.2	17 มิ.ย. 66	15.40 น.	61.2	70.3	60.5	17 มิ.ย. 66	17.40 น.	62.9	71.6	61.4
17 มิ.ย. 66	13.45 น.	62.0	67.5	61.1	17 มิ.ย. 66	15.45 น.	63.8	75.0	60.9	17 มิ.ย. 66	17.45 น.	63.1	73.3	61.1
17 มิ.ย. 66	13.50 น.	64.5	81.9	60.8	17 มิ.ย. 66	15.50 น.	63.1	81.6	60.9	17 มิ.ย. 66	17.50 น.	62.6	72.1	60.5
17 มิ.ย. 66	13.55 น.	61.5	71.1	60.8	17 มิ.ย. 66	15.55 น.	63.1	80.6	60.9	17 มิ.ย. 66	17.55 น.	61.9	72.7	60.6
17 มิ.ย. 66	14.00 น.	62.1	70.7	60.0	17 มิ.ย. 66	16.00 น.	67.4	84.7	62.9	17 มิ.ย. 66	18.00 น.	62.4	69.7	60.9
17 มิ.ย. 66	14.05 น.	68.8	93.4	60.5	17 มิ.ย. 66	16.05 น.	64.3	70.8	62.5	17 มิ.ย. 66	18.05 น.	64.8	78.6	61.0
17 มิ.ย. 66	14.10 น.	67.0	81.2	59.9	17 มิ.ย. 66	16.10 น.	63.6	70.4	61.4	17 มิ.ย. 66	18.10 น.	64.1	75.7	61.2
17 มิ.ย. 66	14.15 น.	60.5	66.4	59.9	17 มิ.ย. 66	16.15 น.	64.3	71.0	62.2	17 มิ.ย. 66	18.15 น.	63.3	71.8	61.7
17 มิ.ย. 66	14.20 น.	60.9	66.4	59.8	17 มิ.ย. 66	16.20 น.	64.7	72.4	62.8	17 มิ.ย. 66	18.20 น.	63.8	74.4	61.1
17 มิ.ย. 66	14.25 น.	61.5	71.5	60.4	17 มิ.ย. 66	16.25 น.	65.8	80.1	64.0	17 มิ.ย. 66	18.25 น.	61.7	74.8	60.3
17 มิ.ย. 66	14.30 น.	64.3	70.5	60.7	17 มิ.ย. 66	16.30 น.	65.4	79.8	63.2	17 มิ.ย. 66	18.30 น.	61.9	65.3	60.8
17 มิ.ย. 66	14.35 น.	62.0	72.2	60.8	17 มิ.ย. 66	16.35 น.	65.0	69.4	63.6	17 มิ.ย. 66	18.35 น.	62.5	76.2	61.5
17 มิ.ย. 66	14.40 น.	64.3	82.5	62.0	17 มิ.ย. 66	16.40 น.	63.4	74.8	61.8	17 มิ.ย. 66	18.40 น.	62.8	70.7	61.6
17 มิ.ย. 66	14.45 น.	66.6	86.9	62.3	17 มิ.ย. 66	16.45 น.	66.7	72.6	65.6	17 มิ.ย. 66	18.45 น.	64.2	77.4	61.7
17 มิ.ย. 66	14.50 น.	62.7	79.8	61.2	17 มิ.ย. 66	16.50 น.	65.9	76.0	62.4	17 มิ.ย. 66	18.50 น.	63.4	73.5	61.2
17 มิ.ย. 66	14.55 น.	62.2	72.1	60.7	17 มิ.ย. 66	16.55 น.	63.0	69.7	61.7	17 มิ.ย. 66	18.55 น.	63.4	74.2	61.1

ชื่อผู้ตรวจวัด/วิเคราะห์: บริษัท เฮลท์ แอนด์ เอ็นโวลด์ เทคโนโลยี จำกัด

ชื่อผู้บันทึก (ประจำสถานีตรวจวัด): นายวราวุธ สายังขจร และ นายภาณุกร หนองน้อย

ชื่อผู้ตรวจสอบ/ควบคุม: นายรุ่ง ฤทธิญาณ

(นายประสาธน์ เอื้อชนแหวน)

ผู้จัดการทั่วไป

(นายรุ่ง ฤทธิญาณ)

กรรมการผู้จัดการ

ตำแหน่งฟีดสแต็คตัววัด: บ้านวัดโคกโรงงานมากที่เขตเทศบาลเมืองวังน้ำเย็น ตำบลวังน้ำเย็น อำเภอวังน้ำเย็น จังหวัดสระแก้ว UTM ของสถานีตัววัด : 47P 616181E 1745195N

วันที่ตรวจ	เวลาตรวจวัด	L <sub>Aeq</sub>	L <sub>max</sub>	L <sub>90</sub>	วันที่ตรวจ	เวลาตรวจวัด	L <sub>Aeq</sub>	L <sub>max</sub>	L <sub>90</sub>	วันที่ตรวจ	เวลาตรวจวัด	L <sub>Aeq</sub>	L <sub>max</sub>	L <sub>90</sub>
17 มิ.ย. 66	19.00 น.	63.9	76.4	60.7	17 มิ.ย. 66	21.00 น.	65.1	73.0	61.4	17 มิ.ย. 66	23.00 น.	64.2	72.1	62.9
17 มิ.ย. 66	19.05 น.	65.0	76.7	60.5	17 มิ.ย. 66	21.05 น.	65.9	77.3	64.2	17 มิ.ย. 66	23.05 น.	63.3	69.3	62.6
17 มิ.ย. 66	19.10 น.	65.1	73.5	60.9	17 มิ.ย. 66	21.10 น.	67.0	75.7	63.6	17 มิ.ย. 66	23.10 น.	61.9	67.9	60.7
17 มิ.ย. 66	19.15 น.	61.1	64.2	60.5	17 มิ.ย. 66	21.15 น.	66.8	78.2	61.6	17 มิ.ย. 66	23.15 น.	62.2	72.5	61.2
17 มิ.ย. 66	19.20 น.	63.3	72.7	60.8	17 มิ.ย. 66	21.20 น.	65.8	80.4	61.5	17 มิ.ย. 66	23.20 น.	62.5	70.4	61.5
17 มิ.ย. 66	19.25 น.	61.7	71.3	60.8	17 มิ.ย. 66	21.25 น.	65.7	77.8	61.6	17 มิ.ย. 66	23.25 น.	62.7	72.4	61.5
17 มิ.ย. 66	19.30 น.	62.3	77.7	60.8	17 มิ.ย. 66	21.30 น.	65.0	71.6	61.7	17 มิ.ย. 66	23.30 น.	63.3	82.5	61.8
17 มิ.ย. 66	19.35 น.	61.2	66.3	60.2	17 มิ.ย. 66	21.35 น.	64.9	76.6	61.7	17 มิ.ย. 66	23.35 น.	63.0	70.1	61.2
17 มิ.ย. 66	19.40 น.	62.0	67.0	60.8	17 มิ.ย. 66	21.40 น.	66.2	72.1	64.8	17 มิ.ย. 66	23.40 น.	62.8	70.0	61.2
17 มิ.ย. 66	19.45 น.	61.3	67.9	60.5	17 มิ.ย. 66	21.45 น.	64.9	72.1	63.5	17 มิ.ย. 66	23.45 น.	66.9	80.3	61.8
17 มิ.ย. 66	19.50 น.	61.7	77.0	60.7	17 มิ.ย. 66	21.50 น.	65.6	75.1	63.5	17 มิ.ย. 66	23.50 น.	63.9	80.9	61.7
17 มิ.ย. 66	19.55 น.	62.6	73.8	60.6	17 มิ.ย. 66	21.55 น.	64.8	83.6	60.7	17 มิ.ย. 66	23.55 น.	66.5	77.6	62.5
17 มิ.ย. 66	20.00 น.	62.3	73.7	60.6	17 มิ.ย. 66	22.00 น.	61.2	67.1	60.7	18 มิ.ย. 66	00.00 น.	64.5	84.6	62.4
17 มิ.ย. 66	20.05 น.	61.9	71.2	60.3	17 มิ.ย. 66	22.05 น.	64.5	88.0	60.7	18 มิ.ย. 66	00.05 น.	63.3	75.0	62.3
17 มิ.ย. 66	20.10 น.	61.9	70.5	60.5	17 มิ.ย. 66	22.10 น.	61.1	63.7	60.7	18 มิ.ย. 66	00.10 น.	62.7	73.0	62.1
17 มิ.ย. 66	20.15 น.	61.1	73.8	60.5	17 มิ.ย. 66	22.15 น.	61.8	71.5	61.1	18 มิ.ย. 66	00.15 น.	62.5	68.3	62.2
17 มิ.ย. 66	20.20 น.	61.0	67.9	60.3	17 มิ.ย. 66	22.20 น.	64.5	78.9	61.0	18 มิ.ย. 66	00.20 น.	62.7	71.7	62.3
17 มิ.ย. 66	20.25 น.	61.8	68.7	60.8	17 มิ.ย. 66	22.25 น.	62.7	77.9	60.5	18 มิ.ย. 66	00.25 น.	62.4	63.3	62.2
17 มิ.ย. 66	20.30 น.	61.4	67.3	60.4	17 มิ.ย. 66	22.30 น.	61.4	80.2	60.4	18 มิ.ย. 66	00.30 น.	62.3	63.4	61.9
17 มิ.ย. 66	20.35 น.	66.3	88.4	60.8	17 มิ.ย. 66	22.35 น.	61.8	69.7	60.9	18 มิ.ย. 66	00.35 น.	62.2	63.2	61.9
17 มิ.ย. 66	20.40 น.	61.3	64.3	60.9	17 มิ.ย. 66	22.40 น.	61.6	69.8	61.2	18 มิ.ย. 66	00.40 น.	62.3	71.4	61.9
17 มิ.ย. 66	20.45 น.	64.0	72.0	61.5	17 มิ.ย. 66	22.45 น.	63.1	69.2	61.4	18 มิ.ย. 66	00.45 น.	63.8	67.0	63.2
17 มิ.ย. 66	20.50 น.	62.8	74.9	61.1	17 มิ.ย. 66	22.50 น.	63.2	73.2	61.9	18 มิ.ย. 66	00.50 น.	63.1	66.5	62.4
17 มิ.ย. 66	20.55 น.	66.9	80.6	60.9	17 มิ.ย. 66	22.55 น.	62.8	72.4	61.6	18 มิ.ย. 66	00.55 น.	63.0	66.0	62.6

ชื่อผู้ตรวจวัด/วิเคราะห์: บริษัท เฮลท์ แอนด์ เอ็นโวลด์ จำกัด      ชื่อผู้บันทึก (ประจำสถานีตัววัด): นายวราวุธ สว่างทรัพย์ และ นายภาสกร นามอน้อย      ชื่อผู้ตรวจสอบ/ควบคุม: นายรุ่ง นฤดิญาณ



(นายประสาธน์ เอื้อยแหลม)  
ผู้จัดการทั่วไป



(นายรุ่ง นฤดิญาณ)  
กรรมการผู้จัดการ



ตำแหน่งพิกัดสถานีตรวจวัด: บ้านหัตถ์โรงงานมากที่อุตสาหกรรมนิคมโรงงานไฟฟ้า ตำแหน่งพิกัด UTM ของสถานีตรวจวัด : 47P 616181E 1745195N

วันที่ตรวจ	เวลาตรวจวัด	LAeq	Lmax	L90	วันที่ตรวจ	เวลาตรวจวัด	LAeq	Lmax	L90	วันที่ตรวจ	เวลาตรวจวัด	LAeq	Lmax	L90
18 มิ.ย. 66	01.00 น.	62.8	66.2	62.6	18 มิ.ย. 66	03.00 น.	63.6	71.8	61.9	18 มิ.ย. 66	05.00 น.	67.1	76.9	64.8
18 มิ.ย. 66	01.05 น.	62.8	64.7	62.5	18 มิ.ย. 66	03.05 น.	65.7	77.2	63.5	18 มิ.ย. 66	05.05 น.	66.9	73.0	64.4
18 มิ.ย. 66	01.10 น.	62.5	64.5	62.1	18 มิ.ย. 66	03.10 น.	64.1	67.8	63.7	18 มิ.ย. 66	05.10 น.	67.1	73.9	64.5
18 มิ.ย. 66	01.15 น.	62.5	66.8	62.3	18 มิ.ย. 66	03.15 น.	66.2	75.9	63.8	18 มิ.ย. 66	05.15 น.	69.7	80.6	66.4
18 มิ.ย. 66	01.20 น.	62.5	65.5	62.2	18 มิ.ย. 66	03.20 น.	65.9	72.7	63.5	18 มิ.ย. 66	05.20 น.	68.3	80.3	65.3
18 มิ.ย. 66	01.25 น.	64.0	82.1	62.2	18 มิ.ย. 66	03.25 น.	62.6	71.1	61.3	18 มิ.ย. 66	05.25 น.	66.9	79.1	62.7
18 มิ.ย. 66	01.30 น.	64.8	74.8	62.4	18 มิ.ย. 66	03.30 น.	65.8	71.7	63.4	18 มิ.ย. 66	05.30 น.	63.8	75.5	61.9
18 มิ.ย. 66	01.35 น.	63.0	65.1	62.5	18 มิ.ย. 66	03.35 น.	65.1	70.9	62.7	18 มิ.ย. 66	05.35 น.	61.3	64.3	60.7
18 มิ.ย. 66	01.40 น.	65.4	77.9	62.7	18 มิ.ย. 66	03.40 น.	65.1	72.2	62.1	18 มิ.ย. 66	05.40 น.	60.7	68.7	59.5
18 มิ.ย. 66	01.45 น.	63.6	73.9	62.4	18 มิ.ย. 66	03.45 น.	66.4	72.8	63.3	18 มิ.ย. 66	05.45 น.	59.6	73.0	58.9
18 มิ.ย. 66	01.50 น.	64.3	74.4	62.9	18 มิ.ย. 66	03.50 น.	66.0	72.2	62.5	18 มิ.ย. 66	05.50 น.	62.8	85.1	59.4
18 มิ.ย. 66	01.55 น.	63.2	65.7	62.6	18 มิ.ย. 66	03.55 น.	72.3	88.5	62.9	18 มิ.ย. 66	05.55 น.	60.1	64.7	59.3
18 มิ.ย. 66	02.00 น.	63.6	69.2	63.0	18 มิ.ย. 66	04.00 น.	63.2	70.5	61.5	18 มิ.ย. 66	06.00 น.	64.6	78.2	59.1
18 มิ.ย. 66	02.05 น.	63.7	68.9	62.8	18 มิ.ย. 66	04.05 น.	63.8	71.1	61.5	18 มิ.ย. 66	06.05 น.	61.7	71.1	59.9
18 มิ.ย. 66	02.10 น.	63.0	64.8	62.5	18 มิ.ย. 66	04.10 น.	62.1	69.6	61.4	18 มิ.ย. 66	06.10 น.	61.0	65.5	60.1
18 มิ.ย. 66	02.15 น.	63.1	65.7	62.7	18 มิ.ย. 66	04.15 น.	61.6	63.0	61.3	18 มิ.ย. 66	06.15 น.	63.3	74.1	61.0
18 มิ.ย. 66	02.20 น.	63.0	65.1	62.5	18 มิ.ย. 66	04.20 น.	61.9	63.3	61.6	18 มิ.ย. 66	06.20 น.	64.1	78.1	62.2
18 มิ.ย. 66	02.25 น.	62.3	70.4	61.5	18 มิ.ย. 66	04.25 น.	61.9	63.9	61.4	18 มิ.ย. 66	06.25 น.	64.9	74.8	61.7
18 มิ.ย. 66	02.30 น.	62.4	65.5	61.7	18 มิ.ย. 66	04.30 น.	62.1	64.9	61.7	18 มิ.ย. 66	06.30 น.	63.6	76.7	61.0
18 มิ.ย. 66	02.35 น.	62.2	65.1	61.6	18 มิ.ย. 66	04.35 น.	62.5	64.4	62.0	18 มิ.ย. 66	06.35 น.	64.4	82.0	62.4
18 มิ.ย. 66	02.40 น.	62.1	64.5	61.6	18 มิ.ย. 66	04.40 น.	63.0	71.1	62.6	18 มิ.ย. 66	06.40 น.	64.1	70.9	61.7
18 มิ.ย. 66	02.45 น.	63.6	69.9	62.0	18 มิ.ย. 66	04.45 น.	63.0	66.5	61.9	18 มิ.ย. 66	06.45 น.	64.7	71.7	61.6
18 มิ.ย. 66	02.50 น.	65.8	75.7	62.6	18 มิ.ย. 66	04.50 น.	64.3	71.6	62.5	18 มิ.ย. 66	06.50 น.	63.7	71.9	61.2
18 มิ.ย. 66	02.55 น.	63.6	70.7	62.3	18 มิ.ย. 66	04.55 น.	65.2	71.3	62.9	18 มิ.ย. 66	06.55 น.	64.9	78.0	62.5

ชื่อผู้ตรวจวัด/วิเคราะห์: บริษัท เฮลท์ แอนด์ เอ็นโวลด์ เทคโนโลยี จำกัด

ชื่อผู้บันทึก (ประจำสถานีตรวจวัด): นายวราวุธ สายงษ์ทราย และ นายภาณุกร มนอชเชย

ชื่อผู้ตรวจสอบ/ควบคุม: นายรุ่ง ฤทธิญาณ



(นายประสาธน์ เอี่ยมพยอม)  
ผู้จัดการทั่วไป

  
(นายรุ่ง ฤทธิญาณ)  
กรรมการผู้จัดการ



ตำแหน่งฟีดสแต็คตัววัด: บ้านวัดโคกโรงงานมากที่เขตเทศบาลเมืองวังน้ำเย็น ตำบลวังน้ำเย็น อำเภอวังน้ำเย็น จังหวัดสระแก้ว UTM ของสถานีตัววัด : 47P 616181E 1745195N

วันที่ตรวจ	เวลาตรวจวัด	L <sub>Aeq</sub>	L <sub>max</sub>	L <sub>90</sub>	วันที่ตรวจ	เวลาตรวจวัด	L <sub>Aeq</sub>	L <sub>max</sub>	L <sub>90</sub>	วันที่ตรวจ	เวลาตรวจวัด	L <sub>Aeq</sub>	L <sub>max</sub>	L <sub>90</sub>
18 มิ.ย. 66	07.00 น.	61.6	71.5	59.3	18 มิ.ย. 66	09.00 น.	65.3	74.0	62.6	18 มิ.ย. 66	11.00 น.	64.7	75.2	62.3
18 มิ.ย. 66	07.05 น.	60.0	71.1	58.8	18 มิ.ย. 66	09.05 น.	65.0	75.1	62.4	18 มิ.ย. 66	11.05 น.	65.1	73.9	63.3
18 มิ.ย. 66	07.10 น.	61.0	68.8	58.5	18 มิ.ย. 66	09.10 น.	65.0	77.0	61.8	18 มิ.ย. 66	11.10 น.	65.0	73.7	63.0
18 มิ.ย. 66	07.15 น.	59.9	75.8	58.6	18 มิ.ย. 66	09.15 น.	73.7	88.5	64.0	18 มิ.ย. 66	11.15 น.	65.4	73.6	63.7
18 มิ.ย. 66	07.20 น.	62.8	84.0	59.2	18 มิ.ย. 66	09.20 น.	68.4	83.5	63.6	18 มิ.ย. 66	11.20 น.	66.6	76.8	63.5
18 มิ.ย. 66	07.25 น.	59.5	66.5	58.4	18 มิ.ย. 66	09.25 น.	65.9	75.0	64.5	18 มิ.ย. 66	11.25 น.	64.6	72.7	62.7
18 มิ.ย. 66	07.30 น.	58.8	65.2	58.2	18 มิ.ย. 66	09.30 น.	67.2	73.3	63.8	18 มิ.ย. 66	11.30 น.	63.5	68.4	62.3
18 มิ.ย. 66	07.35 น.	59.1	64.0	58.2	18 มิ.ย. 66	09.35 น.	64.1	74.8	60.7	18 มิ.ย. 66	11.35 น.	63.4	68.5	62.1
18 มิ.ย. 66	07.40 น.	58.7	67.1	58.0	18 มิ.ย. 66	09.40 น.	63.5	74.9	60.5	18 มิ.ย. 66	11.40 น.	64.5	74.3	62.6
18 มิ.ย. 66	07.45 น.	58.6	67.7	58.1	18 มิ.ย. 66	09.45 น.	62.1	70.6	60.9	18 มิ.ย. 66	11.45 น.	64.4	72.8	62.5
18 มิ.ย. 66	07.50 น.	58.3	63.9	57.5	18 มิ.ย. 66	09.50 น.	63.0	82.0	61.5	18 มิ.ย. 66	11.50 น.	65.1	74.5	62.6
18 มิ.ย. 66	07.55 น.	59.3	70.8	58.1	18 มิ.ย. 66	09.55 น.	63.8	76.1	60.9	18 มิ.ย. 66	11.55 น.	64.3	67.6	62.8
18 มิ.ย. 66	08.00 น.	62.0	75.7	59.1	18 มิ.ย. 66	10.00 น.	62.4	79.4	61.0	18 มิ.ย. 66	12.00 น.	65.5	72.8	63.2
18 มิ.ย. 66	08.05 น.	62.8	70.4	60.0	18 มิ.ย. 66	10.05 น.	65.7	83.7	60.8	18 มิ.ย. 66	12.05 น.	64.0	67.7	62.9
18 มิ.ย. 66	08.10 น.	62.4	70.3	60.5	18 มิ.ย. 66	10.10 น.	64.1	73.3	62.5	18 มิ.ย. 66	12.10 น.	64.7	73.9	61.8
18 มิ.ย. 66	08.15 น.	62.3	69.8	60.7	18 มิ.ย. 66	10.15 น.	64.4	76.1	62.5	18 มิ.ย. 66	12.15 น.	65.1	71.7	60.3
18 มิ.ย. 66	08.20 น.	65.2	79.4	61.0	18 มิ.ย. 66	10.20 น.	63.0	74.6	60.9	18 มิ.ย. 66	12.20 น.	65.4	72.3	62.3
18 มิ.ย. 66	08.25 น.	63.0	70.4	61.7	18 มิ.ย. 66	10.25 น.	62.4	74.7	60.8	18 มิ.ย. 66	12.25 น.	64.3	71.8	61.1
18 มิ.ย. 66	08.30 น.	62.8	70.2	61.1	18 มิ.ย. 66	10.30 น.	63.3	73.7	61.4	18 มิ.ย. 66	12.30 น.	63.8	67.9	61.5
18 มิ.ย. 66	08.35 น.	62.2	68.8	60.6	18 มิ.ย. 66	10.35 น.	63.1	71.0	61.1	18 มิ.ย. 66	12.35 น.	63.1	69.1	61.4
18 มิ.ย. 66	08.40 น.	62.0	69.7	60.4	18 มิ.ย. 66	10.40 น.	64.5	73.0	62.7	18 มิ.ย. 66	12.40 น.	64.6	73.5	62.2
18 มิ.ย. 66	08.45 น.	62.6	70.7	60.7	18 มิ.ย. 66	10.45 น.	63.2	69.0	62.1	18 มิ.ย. 66	12.45 น.	64.7	69.0	62.6
18 มิ.ย. 66	08.50 น.	65.2	76.7	61.3	18 มิ.ย. 66	10.50 น.	61.3	69.1	60.8	18 มิ.ย. 66	12.50 น.	65.6	71.5	64.6
18 มิ.ย. 66	08.55 น.	64.0	72.2	63.1	18 มิ.ย. 66	10.55 น.	63.3	74.7	60.8	18 มิ.ย. 66	12.55 น.	65.3	75.4	62.4

ชื่อผู้ตรวจวัด/วิเคราะห์: นวิชัย เฮอร์นีย์ แอมบ์ค เป็นในเขต จำกัด

ชื่อผู้บันทึก (ประจำสถานีตัววัด): นายวราวุธ สว่างทรัพย์ และ นายภาสกร นนทอน้อย

ชื่อผู้ตรวจสอบ/ควบคุม: นายรุ่ง ฤทธิญาณ



(นายประสาธน์ เอี่ยมแหลม)  
ผู้จัดการทั่วไป



(นายรุ่ง ฤทธิญาณ)  
กรรมการผู้จัดการ

ตำแหน่งพิกัดสถานีตรวจวัด: บ้านที่ติดโรงงานมากที่สุดคือหนองโรงงานไฟฟ้า ตำแหน่งพิกัด UTM ของสถานีตรวจวัด : 47P 616181E 1745195N

วันที่ตรวจ	เวลาตรวจวัด	LAeq	Lmax	L90	วันที่ตรวจ	เวลาตรวจวัด	LAeq	Lmax	L90	วันที่ตรวจ	เวลาตรวจวัด	LAeq	Lmax	L90
18 มิ.ย. 66	13.00 น.	64.4	70.0	62.7	18 มิ.ย. 66	15.00 น.	65.5	76.9	62.7	18 มิ.ย. 66	17.00 น.	63.1	77.5	61.4
18 มิ.ย. 66	13.05 น.	65.3	70.5	64.2	18 มิ.ย. 66	15.05 น.	63.5	70.4	61.6	18 มิ.ย. 66	17.05 น.	62.3	76.5	60.3
18 มิ.ย. 66	13.10 น.	65.0	73.1	63.1	18 มิ.ย. 66	15.10 น.	63.1	76.6	61.2	18 มิ.ย. 66	17.10 น.	61.4	67.1	60.4
18 มิ.ย. 66	13.15 น.	60.6	65.1	59.9	18 มิ.ย. 66	15.15 น.	63.4	72.3	61.7	18 มิ.ย. 66	17.15 น.	62.4	67.8	60.8
18 มิ.ย. 66	13.20 น.	60.4	67.0	59.8	18 มิ.ย. 66	15.20 น.	64.2	74.3	61.7	18 มิ.ย. 66	17.20 น.	63.6	80.1	61.2
18 มิ.ย. 66	13.25 น.	60.7	70.9	60.0	18 มิ.ย. 66	15.25 น.	62.8	72.5	61.7	18 มิ.ย. 66	17.25 น.	64.4	74.1	62.4
18 มิ.ย. 66	13.30 น.	62.9	67.6	61.4	18 มิ.ย. 66	15.30 น.	62.6	72.2	61.3	18 มิ.ย. 66	17.30 น.	66.7	79.1	62.9
18 มิ.ย. 66	13.35 น.	63.2	68.6	61.8	18 มิ.ย. 66	15.35 น.	62.1	68.6	60.8	18 มิ.ย. 66	17.35 น.	63.4	79.2	60.5
18 มิ.ย. 66	13.40 น.	63.7	69.2	61.9	18 มิ.ย. 66	15.40 น.	63.3	75.0	62.0	18 มิ.ย. 66	17.40 น.	61.3	71.1	60.5
18 มิ.ย. 66	13.45 น.	63.9	81.4	61.6	18 มิ.ย. 66	15.45 น.	61.5	75.4	60.2	18 มิ.ย. 66	17.45 น.	62.0	75.4	60.8
18 มิ.ย. 66	13.50 น.	61.8	70.0	59.8	18 มิ.ย. 66	15.50 น.	62.4	76.4	60.6	18 มิ.ย. 66	17.50 น.	61.9	71.4	61.0
18 มิ.ย. 66	13.55 น.	63.3	80.2	60.0	18 มิ.ย. 66	15.55 น.	62.9	76.0	60.3	18 มิ.ย. 66	17.55 น.	64.8	76.3	61.3
18 มิ.ย. 66	14.00 น.	62.5	72.5	60.1	18 มิ.ย. 66	16.00 น.	61.9	71.4	60.3	18 มิ.ย. 66	18.00 น.	62.5	71.5	61.1
18 มิ.ย. 66	14.05 น.	61.6	71.2	60.9	18 มิ.ย. 66	16.05 น.	62.2	72.1	60.7	18 มิ.ย. 66	18.05 น.	63.6	73.2	62.2
18 มิ.ย. 66	14.10 น.	61.4	65.2	60.7	18 มิ.ย. 66	16.10 น.	63.4	82.4	61.0	18 มิ.ย. 66	18.10 น.	63.1	73.1	61.8
18 มิ.ย. 66	14.15 น.	64.0	69.1	62.4	18 มิ.ย. 66	16.15 น.	60.9	71.6	60.0	18 มิ.ย. 66	18.15 น.	63.2	69.5	62.2
18 มิ.ย. 66	14.20 น.	64.9	67.8	64.0	18 มิ.ย. 66	16.20 น.	60.2	63.9	59.7	18 มิ.ย. 66	18.20 น.	63.9	70.6	62.9
18 มิ.ย. 66	14.25 น.	64.9	73.8	64.1	18 มิ.ย. 66	16.25 น.	62.6	75.3	60.2	18 มิ.ย. 66	18.25 น.	65.4	81.2	62.3
18 มิ.ย. 66	14.30 น.	65.5	79.4	63.6	18 มิ.ย. 66	16.30 น.	63.1	73.0	60.7	18 มิ.ย. 66	18.30 น.	65.2	77.1	62.4
18 มิ.ย. 66	14.35 น.	64.5	68.3	62.0	18 มิ.ย. 66	16.35 น.	62.6	75.9	61.0	18 มิ.ย. 66	18.35 น.	65.8	76.8	61.8
18 มิ.ย. 66	14.40 น.	65.2	70.3	63.7	18 มิ.ย. 66	16.40 น.	63.5	71.8	62.5	18 มิ.ย. 66	18.40 น.	64.1	75.4	62.0
18 มิ.ย. 66	14.45 น.	65.2	83.7	63.8	18 มิ.ย. 66	16.45 น.	63.0	74.3	61.1	18 มิ.ย. 66	18.45 น.	66.1	79.1	63.4
18 มิ.ย. 66	14.50 น.	65.5	74.7	64.5	18 มิ.ย. 66	16.50 น.	61.9	70.8	60.5	18 มิ.ย. 66	18.50 น.	66.3	77.3	63.4
18 มิ.ย. 66	14.55 น.	65.9	73.6	63.2	18 มิ.ย. 66	16.55 น.	64.2	74.2	60.9	18 มิ.ย. 66	18.55 น.	65.1	75.9	63.1

ชื่อผู้ตรวจวัด/วิเคราะห์: บริษัท เฮลท์ แอนด์ เอ็นโวลด์ จำกัด

ชื่อผู้บันทึก (ประจำสถานีตรวจวัด): นายวราวุธ สายังขจร และ นายภาณุกร มนธมธอง

ชื่อผู้ตรวจสอบ/ควบคุม: นายรุ่ง ฤทธิญาณ



(นายประสาธน์ เจริญแหลม)  
ผู้จัดการทั่วไป



(นายรุ่ง ฤทธิญาณ)  
กรรมการผู้จัดการ



ตำแหน่งพิกัดสถานีตรวจวัด: บ้านหัตถ์โรงงานมากที่อยู่ติดถนนโรงงานไฟฟ้า ตำแหน่งพิกัด UTM ของสถานีตรวจวัด : 47P 616181E 1745195N

วันที่ตรวจ	เวลาตรวจวัด	L <sub>Aeq</sub>	L <sub>max</sub>	L90	วันที่ตรวจ	เวลาตรวจวัด	L <sub>Aeq</sub>	L <sub>max</sub>	L90	วันที่ตรวจ	เวลาตรวจวัด	L <sub>Aeq</sub>	L <sub>max</sub>	L90
18 มิ.ย. 66	19.00 น.	64.8	73.4	62.9	18 มิ.ย. 66	21.00 น.	70.2	76.5	67.8	18 มิ.ย. 66	23.00 น.	61.3	64.2	60.9
18 มิ.ย. 66	19.05 น.	66.5	74.6	64.0	18 มิ.ย. 66	21.05 น.	70.4	76.8	67.9	18 มิ.ย. 66	23.05 น.	61.6	66.5	60.8
18 มิ.ย. 66	19.10 น.	65.8	71.6	63.9	18 มิ.ย. 66	21.10 น.	70.3	77.3	67.8	18 มิ.ย. 66	23.10 น.	62.5	75.8	60.8
18 มิ.ย. 66	19.15 น.	66.2	72.0	64.0	18 มิ.ย. 66	21.15 น.	70.3	77.4	67.5	18 มิ.ย. 66	23.15 น.	63.0	75.9	61.8
18 มิ.ย. 66	19.20 น.	66.6	73.1	64.5	18 มิ.ย. 66	21.20 น.	70.5	76.3	68.2	18 มิ.ย. 66	23.20 น.	62.8	75.2	61.2
18 มิ.ย. 66	19.25 น.	67.5	77.0	64.8	18 มิ.ย. 66	21.25 น.	69.5	75.8	67.3	18 มิ.ย. 66	23.25 น.	62.3	75.8	61.1
18 มิ.ย. 66	19.30 น.	66.4	72.9	63.7	18 มิ.ย. 66	21.30 น.	68.1	74.2	62.2	18 มิ.ย. 66	23.30 น.	61.9	65.3	60.9
18 มิ.ย. 66	19.35 น.	63.9	71.2	61.3	18 มิ.ย. 66	21.35 น.	62.7	71.0	60.0	18 มิ.ย. 66	23.35 น.	64.6	78.4	60.9
18 มิ.ย. 66	19.40 น.	67.8	78.8	64.2	18 มิ.ย. 66	21.40 น.	61.9	80.7	60.9	18 มิ.ย. 66	23.40 น.	63.1	73.6	60.5
18 มิ.ย. 66	19.45 น.	66.7	73.4	63.9	18 มิ.ย. 66	21.45 น.	61.6	77.8	60.7	18 มิ.ย. 66	23.45 น.	63.1	74.1	60.8
18 มิ.ย. 66	19.50 น.	65.9	72.9	63.5	18 มิ.ย. 66	21.50 น.	64.6	77.6	60.9	18 มิ.ย. 66	23.50 น.	61.9	67.0	61.4
18 มิ.ย. 66	19.55 น.	65.9	72.3	63.2	18 มิ.ย. 66	21.55 น.	63.1	75.7	61.1	18 มิ.ย. 66	23.55 น.	62.7	73.0	61.0
18 มิ.ย. 66	20.00 น.	65.6	79.8	61.2	18 มิ.ย. 66	22.00 น.	61.8	66.1	61.2	19 มิ.ย. 66	0.00 น.	63.3	75.5	61.3
18 มิ.ย. 66	20.05 น.	65.8	78.0	63.2	18 มิ.ย. 66	22.05 น.	61.9	66.6	61.2	19 มิ.ย. 66	0.05 น.	61.8	70.5	61.1
18 มิ.ย. 66	20.10 น.	65.0	73.3	63.3	18 มิ.ย. 66	22.10 น.	63.1	72.9	61.1	19 มิ.ย. 66	0.10 น.	64.2	72.6	62.4
18 มิ.ย. 66	20.15 น.	68.7	79.5	63.0	18 มิ.ย. 66	22.15 น.	62.1	73.3	61.3	19 มิ.ย. 66	0.15 น.	62.4	71.0	61.3
18 มิ.ย. 66	20.20 น.	69.4	72.9	68.7	18 มิ.ย. 66	22.20 น.	61.4	65.3	61.0	19 มิ.ย. 66	0.20 น.	63.6	72.9	61.2
18 มิ.ย. 66	20.25 น.	69.4	73.5	68.7	18 มิ.ย. 66	22.25 น.	61.3	63.3	61.0	19 มิ.ย. 66	0.25 น.	61.3	70.1	60.9
18 มิ.ย. 66	20.30 น.	70.2	85.9	68.6	18 มิ.ย. 66	22.30 น.	61.2	66.2	60.8	19 มิ.ย. 66	0.30 น.	61.3	64.0	60.7
18 มิ.ย. 66	20.35 น.	68.8	75.7	62.3	18 มิ.ย. 66	22.35 น.	61.9	65.9	61.1	19 มิ.ย. 66	0.35 น.	61.2	63.7	60.7
18 มิ.ย. 66	20.40 น.	71.0	90.0	69.3	18 มิ.ย. 66	22.40 น.	62.6	71.5	61.6	19 มิ.ย. 66	0.40 น.	61.4	62.7	61.0
18 มิ.ย. 66	20.45 น.	70.6	81.3	67.3	18 มิ.ย. 66	22.45 น.	70.7	79.7	66.0	19 มิ.ย. 66	0.45 น.	61.6	67.0	60.8
18 มิ.ย. 66	20.50 น.	70.7	83.2	67.1	18 มิ.ย. 66	22.50 น.	69.6	86.8	65.8	19 มิ.ย. 66	0.50 น.	64.8	84.4	61.7
18 มิ.ย. 66	20.55 น.	70.5	77.6	67.8	18 มิ.ย. 66	22.55 น.	62.6	66.8	61.7	19 มิ.ย. 66	0.55 น.	62.4	66.8	61.6

ชื่อผู้ตรวจวัด/วิเคราะห์: บริษัท เฮลท์ แอนด์ เอ็นโวลด์ จำกัด

ชื่อผู้บันทึก (ประจำสถานีตรวจวัด): นายวราวุธ สายงษ์ทราย และ นายภาณุกร หมอนทอง

ชื่อผู้ตรวจสอบ/ควบคุม: นายรุ่ง ฤทธิญาณ



(นายประสาธน์ เอี่ยมสมบูรณ์)  
ผู้จัดการทั่วไป



(นายรุ่ง ฤทธิญาณ)  
กรรมการผู้จัดการ



ตำแหน่งพิกัดสถานีตรวจวัด: บ้านหัตถ์โรงงานมากที่อยู่ติดถนนปิ่นฟ้า ตำแหน่งพิกัด UTM ของสถานีตรวจวัด : 47P 616181E 1745195N

วันที่ตรวจ	เวลาตรวจวัด	L <sub>Aeq</sub>	L <sub>max</sub>	L90	วันที่ตรวจ	เวลาตรวจวัด	L <sub>Aeq</sub>	L <sub>max</sub>	L90	วันที่ตรวจ	เวลาตรวจวัด	L <sub>Aeq</sub>	L <sub>max</sub>	L90
19 มิ.ย. 66	01.00 น.	63.3	77.8	61.9	19 มิ.ย. 66	03.00 น.	62.5	80.3	60.5	19 มิ.ย. 66	05.00 น.	64.3	70.8	63.6
19 มิ.ย. 66	01.05 น.	63.0	72.8	61.4	19 มิ.ย. 66	03.05 น.	61.0	63.9	60.3	19 มิ.ย. 66	05.05 น.	64.1	67.5	63.6
19 มิ.ย. 66	01.10 น.	62.2	67.4	61.0	19 มิ.ย. 66	03.10 น.	62.7	81.5	61.6	19 มิ.ย. 66	05.10 น.	64.0	69.6	63.5
19 มิ.ย. 66	01.15 น.	61.4	66.2	60.6	19 มิ.ย. 66	03.15 น.	66.0	69.7	62.5	19 มิ.ย. 66	05.15 น.	64.1	71.4	63.5
19 มิ.ย. 66	01.20 น.	61.3	66.2	60.3	19 มิ.ย. 66	03.20 น.	65.2	78.3	62.2	19 มิ.ย. 66	05.20 น.	63.7	69.6	63.2
19 มิ.ย. 66	01.25 น.	60.6	62.6	60.3	19 มิ.ย. 66	03.25 น.	64.7	79.4	62.1	19 มิ.ย. 66	05.25 น.	63.9	69.4	63.4
19 มิ.ย. 66	01.30 น.	63.1	75.2	60.6	19 มิ.ย. 66	03.30 น.	65.3	72.7	62.5	19 มิ.ย. 66	05.30 น.	63.7	77.8	63.1
19 มิ.ย. 66	01.35 น.	60.9	62.8	60.5	19 มิ.ย. 66	03.35 น.	62.8	68.9	62.0	19 มิ.ย. 66	05.35 น.	64.9	75.9	62.7
19 มิ.ย. 66	01.40 น.	60.9	65.1	60.4	19 มิ.ย. 66	03.40 น.	64.6	83.0	62.4	19 มิ.ย. 66	05.40 น.	64.7	83.1	62.4
19 มิ.ย. 66	01.45 น.	60.9	64.7	60.5	19 มิ.ย. 66	03.45 น.	63.7	80.1	62.3	19 มิ.ย. 66	05.45 น.	66.5	90.6	60.8
19 มิ.ย. 66	01.50 น.	60.7	64.1	60.4	19 มิ.ย. 66	03.50 น.	70.5	92.0	66.3	19 มิ.ย. 66	05.50 น.	62.2	70.7	60.6
19 มิ.ย. 66	01.55 น.	66.9	76.6	60.6	19 มิ.ย. 66	03.55 น.	71.0	87.1	66.8	19 มิ.ย. 66	05.55 น.	61.9	80.9	59.4
19 มิ.ย. 66	02.00 น.	61.5	64.8	60.9	19 มิ.ย. 66	04.00 น.	67.0	77.8	63.4	19 มิ.ย. 66	06.00 น.	61.0	70.1	59.6
19 มิ.ย. 66	02.05 น.	61.1	64.2	60.8	19 มิ.ย. 66	04.05 น.	63.1	72.2	61.7	19 มิ.ย. 66	06.05 น.	59.7	69.8	59.0
19 มิ.ย. 66	02.10 น.	61.3	64.9	60.8	19 มิ.ย. 66	04.10 น.	62.0	68.7	61.2	19 มิ.ย. 66	06.10 น.	63.2	83.1	59.6
19 มิ.ย. 66	02.15 น.	62.1	64.8	61.8	19 มิ.ย. 66	04.15 น.	65.4	84.8	61.1	19 มิ.ย. 66	06.15 น.	64.7	78.7	61.0
19 มิ.ย. 66	02.20 น.	62.2	64.9	61.7	19 มิ.ย. 66	04.20 น.	64.2	81.2	61.7	19 มิ.ย. 66	06.20 น.	65.4	78.3	61.3
19 มิ.ย. 66	02.25 น.	62.2	65.9	61.8	19 มิ.ย. 66	04.25 น.	65.9	75.0	62.3	19 มิ.ย. 66	06.25 น.	64.5	79.5	62.2
19 มิ.ย. 66	02.30 น.	62.1	73.4	60.5	19 มิ.ย. 66	04.30 น.	63.8	66.8	63.3	19 มิ.ย. 66	06.30 น.	63.5	75.8	60.0
19 มิ.ย. 66	02.35 น.	60.9	64.2	60.3	19 มิ.ย. 66	04.35 น.	64.4	70.3	63.3	19 มิ.ย. 66	06.35 น.	63.2	79.0	60.5
19 มิ.ย. 66	02.40 น.	62.5	70.5	60.6	19 มิ.ย. 66	04.40 น.	66.8	79.0	64.1	19 มิ.ย. 66	06.40 น.	63.1	74.3	61.1
19 มิ.ย. 66	02.45 น.	62.0	68.5	60.7	19 มิ.ย. 66	04.45 น.	66.1	78.2	64.2	19 มิ.ย. 66	06.45 น.	63.5	83.3	59.8
19 มิ.ย. 66	02.50 น.	61.9	66.4	60.5	19 มิ.ย. 66	04.50 น.	65.7	70.1	64.7	19 มิ.ย. 66	06.50 น.	62.7	79.0	59.5
19 มิ.ย. 66	02.55 น.	61.5	69.8	60.3	19 มิ.ย. 66	04.55 น.	65.7	74.0	63.1	19 มิ.ย. 66	06.55 น.	59.7	69.9	58.9

ชื่อผู้ตรวจวัด/วิเคราะห์: บริษัท เฮลท์ แอนด์ เอ็นไวเทค จำกัด

ชื่อผู้บันทึก (ประจำสถานีตรวจวัด): นายวราวุธ สายังขจร และ นายภาณุกร หมอนทอง

ชื่อผู้ตรวจสอบ/ควบคุม: นายรุ่ง ฤทธิญาณ



(นายประสาธน์ เอี่ยมแหลม)  
ผู้จัดการทั่วไป

  
(นายรุ่ง ฤทธิญาณ)  
กรรมการผู้จัดการ

ตำแหน่งพิกัดสถานีตรวจวัด: บ้านหัตถ์โรงงานมากที่ศูนย์เทคโนโลยีโรงงานไฟฟ้า ตำแหน่งพิกัด UTM ของสถานีตรวจวัด : 47P 616181E 1745195N

วันที่ตรวจ	เวลาตรวจวัด	LAeq	Lmax	L90	วันที่ตรวจ	เวลาตรวจวัด	LAeq	Lmax	L90	วันที่ตรวจ	เวลาตรวจวัด	LAeq	Lmax	L90
19 มิ.ย. 66	07.00 น.	61.9	69.7	59.8	19 มิ.ย. 66	09.00 น.	64.6	79.9	61.1	19 มิ.ย. 66	11.00 น.	65.3	81.4	63.5
19 มิ.ย. 66	07.05 น.	67.4	83.4	60.0	19 มิ.ย. 66	09.05 น.	64.5	78.1	62.2	19 มิ.ย. 66	11.05 น.	65.0	72.4	62.8
19 มิ.ย. 66	07.10 น.	60.0	65.5	59.0	19 มิ.ย. 66	09.10 น.	63.4	76.5	59.1	19 มิ.ย. 66	11.10 น.	65.2	69.8	64.2
19 มิ.ย. 66	07.15 น.	60.1	63.7	59.5	19 มิ.ย. 66	09.15 น.	60.9	79.1	58.5	19 มิ.ย. 66	11.15 น.	64.1	67.9	61.9
19 มิ.ย. 66	07.20 น.	62.4	77.9	59.5	19 มิ.ย. 66	09.20 น.	63.3	75.4	59.6	19 มิ.ย. 66	11.20 น.	63.7	72.4	62.0
19 มิ.ย. 66	07.25 น.	61.5	69.6	60.2	19 มิ.ย. 66	09.25 น.	59.7	65.5	58.9	19 มิ.ย. 66	11.25 น.	63.4	78.8	60.8
19 มิ.ย. 66	07.30 น.	60.1	67.2	58.7	19 มิ.ย. 66	09.30 น.	62.1	80.0	59.6	19 มิ.ย. 66	11.30 น.	64.2	67.3	63.3
19 มิ.ย. 66	07.35 น.	62.5	84.9	58.8	19 มิ.ย. 66	09.35 น.	63.1	80.9	61.4	19 มิ.ย. 66	11.35 น.	64.6	69.8	63.8
19 มิ.ย. 66	07.40 น.	63.0	74.0	59.0	19 มิ.ย. 66	09.40 น.	60.9	68.6	59.7	19 มิ.ย. 66	11.40 น.	64.7	70.8	63.9
19 มิ.ย. 66	07.45 น.	60.9	68.1	59.4	19 มิ.ย. 66	09.45 น.	62.7	80.8	60.4	19 มิ.ย. 66	11.45 น.	65.5	69.6	64.3
19 มิ.ย. 66	07.50 น.	59.4	66.9	58.4	19 มิ.ย. 66	09.50 น.	61.5	76.4	59.4	19 มิ.ย. 66	11.50 น.	66.3	75.1	64.6
19 มิ.ย. 66	07.55 น.	59.6	70.7	58.7	19 มิ.ย. 66	09.55 น.	64.5	70.6	61.1	19 มิ.ย. 66	11.55 น.	64.5	68.5	63.5
19 มิ.ย. 66	08.00 น.	60.7	75.5	59.0	19 มิ.ย. 66	10.00 น.	62.6	80.8	60.0	19 มิ.ย. 66	12.00 น.	64.7	78.2	62.1
19 มิ.ย. 66	08.05 น.	62.0	72.8	59.2	19 มิ.ย. 66	10.05 น.	63.2	73.6	60.6	19 มิ.ย. 66	12.05 น.	61.9	69.1	61.3
19 มิ.ย. 66	08.10 น.	60.9	72.4	59.9	19 มิ.ย. 66	10.10 น.	61.4	71.2	60.1	19 มิ.ย. 66	12.10 น.	61.7	69.2	61.0
19 มิ.ย. 66	08.15 น.	64.0	74.4	60.2	19 มิ.ย. 66	10.15 น.	64.0	81.6	62.2	19 มิ.ย. 66	12.15 น.	62.0	71.7	60.9
19 มิ.ย. 66	08.20 น.	63.7	69.6	60.5	19 มิ.ย. 66	10.20 น.	65.0	82.9	63.3	19 มิ.ย. 66	12.20 น.	63.8	73.2	62.5
19 มิ.ย. 66	08.25 น.	64.1	73.0	60.7	19 มิ.ย. 66	10.25 น.	65.4	74.1	64.6	19 มิ.ย. 66	12.25 น.	64.5	85.1	63.0
19 มิ.ย. 66	08.30 น.	62.8	72.0	60.7	19 มิ.ย. 66	10.30 น.	65.0	69.3	64.3	19 มิ.ย. 66	12.30 น.	63.4	65.3	62.7
19 มิ.ย. 66	08.35 น.	61.1	67.2	59.9	19 มิ.ย. 66	10.35 น.	66.2	78.8	64.8	19 มิ.ย. 66	12.35 น.	63.8	73.1	63.0
19 มิ.ย. 66	08.40 น.	64.8	72.9	61.5	19 มิ.ย. 66	10.40 น.	66.0	82.8	64.4	19 มิ.ย. 66	12.40 น.	64.2	78.5	63.0
19 มิ.ย. 66	08.45 น.	63.0	73.8	60.0	19 มิ.ย. 66	10.45 น.	66.9	79.1	63.5	19 มิ.ย. 66	12.45 น.	64.6	81.9	63.5
19 มิ.ย. 66	08.50 น.	61.6	75.3	60.1	19 มิ.ย. 66	10.50 น.	67.9	90.6	62.9	19 มิ.ย. 66	12.50 น.	64.5	73.1	63.6
19 มิ.ย. 66	08.55 น.	60.9	67.8	60.1	19 มิ.ย. 66	10.55 น.	64.2	75.7	62.7	19 มิ.ย. 66	12.55 น.	66.5	85.1	64.3

ชื่อผู้ตรวจวัด/วิเคราะห์: บริษัท เฮลท์ แอนด์ เอ็นโวลด์ จำกัด

ชื่อผู้บันทึก (ประจำสถานีตรวจวัด): นายวราวุธ สายงษ์ทราย และ นายภาณุกร หนองคาย

ชื่อผู้ตรวจสอบ/ควบคุม: นายรุ่ง ฤทธิญาณ



(นายประสาธน์ เอี่ยมสมบูรณ์)  
ผู้จัดการทั่วไป



(นายรุ่ง ฤทธิญาณ)  
กรรมการผู้จัดการ



ตำแหน่งพิกัดสถานีตรวจวัด: บ้านที่ติดโรงงานมากที่สุดในพื้นที่โรงงานไฟฟ้า ตำแหน่งพิกัด UTM ของสถานีตรวจวัด : 47P 616181E 1745195N

วันที่ตรวจ	เวลาตรวจวัด	LAeq	Lmax	L90	วันที่ตรวจ	เวลาตรวจวัด	LAeq	Lmax	L90	วันที่ตรวจ	เวลาตรวจวัด	LAeq	Lmax	L90
19 มิ.ย. 66	13.00 น.	69.0	82.9	64.1	19 มิ.ย. 66	15.00 น.	63.8	76.9	62.3	19 มิ.ย. 66	17.00 น.	63.6	72.1	61.6
19 มิ.ย. 66	13.05 น.	65.5	77.5	64.3	19 มิ.ย. 66	15.05 น.	62.8	73.7	61.4	19 มิ.ย. 66	17.05 น.	68.8	75.3	64.1
19 มิ.ย. 66	13.10 น.	64.5	68.5	62.9	19 มิ.ย. 66	15.10 น.	63.4	75.1	61.1	19 มิ.ย. 66	17.10 น.	68.5	75.5	64.6
19 มิ.ย. 66	13.15 น.	65.3	73.6	63.1	19 มิ.ย. 66	15.15 น.	65.3	70.3	63.4	19 มิ.ย. 66	17.15 น.	62.9	67.6	62.2
19 มิ.ย. 66	13.20 น.	63.5	67.7	62.7	19 มิ.ย. 66	15.20 น.	65.8	70.5	63.9	19 มิ.ย. 66	17.20 น.	63.7	74.1	62.6
19 มิ.ย. 66	13.25 น.	62.9	68.5	62.3	19 มิ.ย. 66	15.25 น.	68.2	78.8	65.0	19 มิ.ย. 66	17.25 น.	62.4	66.8	61.5
19 มิ.ย. 66	13.30 น.	61.5	68.5	60.4	19 มิ.ย. 66	15.30 น.	68.0	72.8	66.2	19 มิ.ย. 66	17.30 น.	63.8	74.8	61.4
19 มิ.ย. 66	13.35 น.	61.0	63.4	60.5	19 มิ.ย. 66	15.35 น.	68.0	74.4	66.5	19 มิ.ย. 66	17.35 น.	62.8	68.8	61.4
19 มิ.ย. 66	13.40 น.	61.9	68.1	61.0	19 มิ.ย. 66	15.40 น.	68.4	76.2	66.7	19 มิ.ย. 66	17.40 น.	62.4	67.7	61.5
19 มิ.ย. 66	13.45 น.	63.8	77.6	62.1	19 มิ.ย. 66	15.45 น.	68.3	72.1	66.9	19 มิ.ย. 66	17.45 น.	62.2	70.4	61.4
19 มิ.ย. 66	13.50 น.	66.3	84.2	60.8	19 มิ.ย. 66	15.50 น.	68.3	75.2	66.5	19 มิ.ย. 66	17.50 น.	66.3	77.9	61.6
19 มิ.ย. 66	13.55 น.	62.5	71.8	61.3	19 มิ.ย. 66	15.55 น.	67.5	72.4	65.5	19 มิ.ย. 66	17.55 น.	64.7	72.3	63.5
19 มิ.ย. 66	14.00 น.	63.8	74.6	62.0	19 มิ.ย. 66	16.00 น.	67.0	74.1	63.8	19 มิ.ย. 66	18.00 น.	63.9	74.9	61.5
19 มิ.ย. 66	14.05 น.	63.1	69.6	62.3	19 มิ.ย. 66	16.05 น.	68.5	76.2	65.6	19 มิ.ย. 66	18.05 น.	62.9	70.6	61.9
19 มิ.ย. 66	14.10 น.	62.8	68.2	60.9	19 มิ.ย. 66	16.10 น.	67.2	74.9	64.3	19 มิ.ย. 66	18.10 น.	63.3	67.5	62.3
19 มิ.ย. 66	14.15 น.	64.1	70.2	63.3	19 มิ.ย. 66	16.15 น.	67.6	74.5	64.5	19 มิ.ย. 66	18.15 น.	63.9	68.4	63.0
19 มิ.ย. 66	14.20 น.	64.1	66.3	63.4	19 มิ.ย. 66	16.20 น.	66.8	75.5	63.2	19 มิ.ย. 66	18.20 น.	61.6	65.4	61.1
19 มิ.ย. 66	14.25 น.	64.0	68.6	63.4	19 มิ.ย. 66	16.25 น.	68.1	74.6	64.1	19 มิ.ย. 66	18.25 น.	61.9	71.7	61.1
19 มิ.ย. 66	14.30 น.	64.7	72.0	63.6	19 มิ.ย. 66	16.30 น.	64.2	77.5	61.3	19 มิ.ย. 66	18.30 น.	62.2	68.1	61.3
19 มิ.ย. 66	14.35 น.	64.9	76.3	61.3	19 มิ.ย. 66	16.35 น.	62.5	70.4	60.9	19 มิ.ย. 66	18.35 น.	65.0	77.0	63.0
19 มิ.ย. 66	14.40 น.	62.3	65.2	61.5	19 มิ.ย. 66	16.40 น.	63.4	72.1	61.3	19 มิ.ย. 66	18.40 น.	65.6	76.9	63.5
19 มิ.ย. 66	14.45 น.	62.9	68.2	61.7	19 มิ.ย. 66	16.45 น.	61.5	69.2	60.7	19 มิ.ย. 66	18.45 น.	63.9	74.3	62.5
19 มิ.ย. 66	14.50 น.	63.9	69.8	62.7	19 มิ.ย. 66	16.50 น.	62.1	73.8	60.9	19 มิ.ย. 66	18.50 น.	67.5	78.7	63.6
19 มิ.ย. 66	14.55 น.	63.1	66.8	62.5	19 มิ.ย. 66	16.55 น.	64.0	79.7	62.0	19 มิ.ย. 66	18.55 น.	64.1	76.0	61.4

ชื่อผู้ตรวจวัด/วิเคราะห์: บริษัท เฮลท์ แอนด์ เอ็นไวรอนเม้นท์ จำกัด

ชื่อผู้บันทึก (ประจำสถานีตรวจวัด): นายวราวุธ สายสัมพันธ์ และ นายภาณุกร มนอสนอก

ชื่อผู้ตรวจสอบ/ควบคุม: นายรุ่ง ฤทธิญาณ



(นายประสาธน์ เจริญแหลม)  
ผู้จัดการทั่วไป



(นายรุ่ง ฤทธิญาณ)  
กรรมการผู้จัดการ



ตำแหน่งพิกัดสถานีตรวจวัด: บ้านหัตถ์โรงงานมากที่อุตสาหกรรมนิคมโรงงานไฟฟ้า ตำแหน่งพิกัด UTM ของสถานีตรวจวัด : 47P 616181E 1745195N

วันที่ตรวจ	เวลาตรวจวัด	LAeq	Lmax	L90	วันที่ตรวจ	เวลาตรวจวัด	LAeq	Lmax	L90	วันที่ตรวจ	เวลาตรวจวัด	LAeq	Lmax	L90
19 มิ.ย. 66	19.00 น.	62.5	72.7	61.1	19 มิ.ย. 66	21.00 น.	66.5	81.6	61.1	19 มิ.ย. 66	23.00 น.	61.4	67.8	60.2
19 มิ.ย. 66	19.05 น.	64.2	80.5	61.6	19 มิ.ย. 66	21.05 น.	62.4	73.8	61.0	19 มิ.ย. 66	23.05 น.	61.5	66.6	60.3
19 มิ.ย. 66	19.10 น.	63.0	71.1	61.7	19 มิ.ย. 66	21.10 น.	62.3	72.2	60.9	19 มิ.ย. 66	23.10 น.	62.7	63.9	62.4
19 มิ.ย. 66	19.15 น.	61.3	69.2	60.4	19 มิ.ย. 66	21.15 น.	60.9	62.9	60.5	19 มิ.ย. 66	23.15 น.	62.6	63.9	62.2
19 มิ.ย. 66	19.20 น.	61.7	68.8	60.5	19 มิ.ย. 66	21.20 น.	61.2	66.1	60.4	19 มิ.ย. 66	23.20 น.	61.1	62.7	60.7
19 มิ.ย. 66	19.25 น.	65.3	75.3	61.0	19 มิ.ย. 66	21.25 น.	61.0	72.2	60.4	19 มิ.ย. 66	23.25 น.	61.7	69.0	60.6
19 มิ.ย. 66	19.30 น.	62.8	71.2	60.5	19 มิ.ย. 66	21.30 น.	62.8	71.6	60.5	19 มิ.ย. 66	23.30 น.	66.2	80.7	61.0
19 มิ.ย. 66	19.35 น.	65.7	85.9	60.6	19 มิ.ย. 66	21.35 น.	60.9	63.1	60.5	19 มิ.ย. 66	23.35 น.	63.9	76.3	61.0
19 มิ.ย. 66	19.40 น.	60.9	69.0	60.4	19 มิ.ย. 66	21.40 น.	63.0	73.3	60.7	19 มิ.ย. 66	23.40 น.	64.4	72.2	60.9
19 มิ.ย. 66	19.45 น.	62.7	82.7	60.4	19 มิ.ย. 66	21.45 น.	64.1	71.9	60.1	19 มิ.ย. 66	23.45 น.	61.1	62.6	60.7
19 มิ.ย. 66	19.50 น.	62.6	75.3	60.6	19 มิ.ย. 66	21.50 น.	61.9	68.6	60.8	19 มิ.ย. 66	23.50 น.	63.6	77.0	60.6
19 มิ.ย. 66	19.55 น.	62.0	70.4	60.4	19 มิ.ย. 66	21.55 น.	62.7	73.8	61.0	19 มิ.ย. 66	23.55 น.	60.5	62.5	60.2
19 มิ.ย. 66	20.00 น.	63.6	79.9	61.4	19 มิ.ย. 66	22.00 น.	62.1	70.6	59.1	20 มิ.ย. 66	0.00 น.	60.4	62.1	60.1
19 มิ.ย. 66	20.05 น.	63.3	84.5	60.5	19 มิ.ย. 66	22.05 น.	62.7	74.4	58.6	20 มิ.ย. 66	0.05 น.	61.5	70.5	60.4
19 มิ.ย. 66	20.10 น.	61.3	71.8	60.6	19 มิ.ย. 66	22.10 น.	58.7	67.7	58.3	20 มิ.ย. 66	0.10 น.	61.2	66.0	60.6
19 มิ.ย. 66	20.15 น.	61.7	76.3	60.7	19 มิ.ย. 66	22.15 น.	58.5	66.8	57.9	20 มิ.ย. 66	0.15 น.	60.8	62.8	60.5
19 มิ.ย. 66	20.20 น.	64.4	75.6	60.7	19 มิ.ย. 66	22.20 น.	58.7	68.3	58.1	20 มิ.ย. 66	0.20 น.	60.7	62.1	60.4
19 มิ.ย. 66	20.25 น.	62.8	67.3	60.7	19 มิ.ย. 66	22.25 น.	61.7	68.5	61.1	20 มิ.ย. 66	0.25 น.	60.6	62.1	60.2
19 มิ.ย. 66	20.30 น.	63.4	73.0	61.9	19 มิ.ย. 66	22.30 น.	60.8	62.6	60.5	20 มิ.ย. 66	0.30 น.	60.8	63.7	60.4
19 มิ.ย. 66	20.35 น.	64.3	74.3	60.6	19 มิ.ย. 66	22.35 น.	60.9	68.6	60.3	20 มิ.ย. 66	0.35 น.	60.7	67.9	60.4
19 มิ.ย. 66	20.40 น.	64.0	80.4	63.0	19 มิ.ย. 66	22.40 น.	61.7	67.7	60.6	20 มิ.ย. 66	0.40 น.	61.0	75.1	60.3
19 มิ.ย. 66	20.45 น.	64.9	86.2	62.0	19 มิ.ย. 66	22.45 น.	62.4	69.1	61.6	20 มิ.ย. 66	0.45 น.	62.0	65.3	60.7
19 มิ.ย. 66	20.50 น.	63.8	82.0	61.9	19 มิ.ย. 66	22.50 น.	62.2	68.5	61.3	20 มิ.ย. 66	0.50 น.	62.5	69.3	61.2
19 มิ.ย. 66	20.55 น.	62.1	66.5	61.3	19 มิ.ย. 66	22.55 น.	62.0	73.6	61.2	20 มิ.ย. 66	0.55 น.	61.1	66.4	60.5

ชื่อผู้ตรวจวัด/วิเคราะห์: บริษัท เฮลท์ แอนด์ เอ็นวิเทค จำกัด

ชื่อผู้บันทึก (ประจำสถานีตรวจวัด): นายวราวุธ สายงษ์ทราย และ นายภาณุกร หมอนทอง

ชื่อผู้ตรวจสอบ/ควบคุม: นายรุ่ง ฤทธิญาณ



(นายประสาธน์ เอี่ยมเทศ)

ผู้จัดการทั่วไป



(นายรุ่ง ฤทธิญาณ)

กรรมการผู้จัดการ

ตำแหน่งที่เกิดสถานีตรวจวัด: บ้านที่ติดโรงงานมากที่สุดในพื้นที่โรงงานไฟฟ้า ตำแหน่งที่เกิด UTM ของสถานีตรวจวัด : 47P 616181E 1745195N

วันที่ตรวจ	เวลาตรวจวัด	LAeq	Lmax	L90	วันที่ตรวจ	เวลาตรวจวัด	LAeq	Lmax	L90	วันที่ตรวจ	เวลาตรวจวัด	LAeq	Lmax	L90
20 มิ.ย. 66	01.00 น.	61.4	68.6	60.8	20 มิ.ย. 66	03.00 น.	65.7	81.2	60.5	20 มิ.ย. 66	05.00 น.	65.2	74.8	62.8
20 มิ.ย. 66	01.05 น.	61.3	65.5	60.9	20 มิ.ย. 66	03.05 น.	62.2	67.8	60.8	20 มิ.ย. 66	05.05 น.	65.6	72.3	62.7
20 มิ.ย. 66	01.10 น.	65.9	82.0	60.6	20 มิ.ย. 66	03.10 น.	63.3	80.7	61.9	20 มิ.ย. 66	05.10 น.	68.1	78.1	62.5
20 มิ.ย. 66	01.15 น.	63.7	75.1	61.1	20 มิ.ย. 66	03.15 น.	63.3	71.1	61.4	20 มิ.ย. 66	05.15 น.	66.6	84.2	61.1
20 มิ.ย. 66	01.20 น.	60.7	65.3	60.2	20 มิ.ย. 66	03.20 น.	62.8	71.1	61.7	20 มิ.ย. 66	05.20 น.	64.6	72.8	61.3
20 มิ.ย. 66	01.25 น.	60.6	62.1	60.3	20 มิ.ย. 66	03.25 น.	64.0	73.6	61.4	20 มิ.ย. 66	05.25 น.	66.5	73.0	64.6
20 มิ.ย. 66	01.30 น.	61.5	66.6	60.3	20 มิ.ย. 66	03.30 น.	62.0	67.0	60.9	20 มิ.ย. 66	05.30 น.	66.8	69.3	66.2
20 มิ.ย. 66	01.35 น.	63.3	75.7	60.4	20 มิ.ย. 66	03.35 น.	66.9	73.2	62.4	20 มิ.ย. 66	05.35 น.	66.2	73.4	65.7
20 มิ.ย. 66	01.40 น.	61.0	67.4	60.6	20 มิ.ย. 66	03.40 น.	67.6	73.8	62.0	20 มิ.ย. 66	05.40 น.	67.5	77.9	64.7
20 มิ.ย. 66	01.45 น.	60.9	63.8	60.5	20 มิ.ย. 66	03.45 น.	65.2	73.0	60.6	20 มิ.ย. 66	05.45 น.	62.1	71.9	58.4
20 มิ.ย. 66	01.50 น.	60.8	66.9	60.3	20 มิ.ย. 66	03.50 น.	63.9	69.5	60.6	20 มิ.ย. 66	05.50 น.	59.7	76.4	58.3
20 มิ.ย. 66	01.55 น.	65.0	88.5	60.4	20 มิ.ย. 66	03.55 น.	60.8	62.6	60.4	20 มิ.ย. 66	05.55 น.	59.6	69.7	58.1
20 มิ.ย. 66	02.00 น.	62.5	79.7	60.6	20 มิ.ย. 66	04.00 น.	60.9	64.4	60.3	20 มิ.ย. 66	06.00 น.	62.2	67.2	60.7
20 มิ.ย. 66	02.05 น.	61.6	74.8	60.8	20 มิ.ย. 66	04.05 น.	61.1	68.1	60.3	20 มิ.ย. 66	06.05 น.	65.0	75.6	61.3
20 มิ.ย. 66	02.10 น.	61.0	68.5	60.5	20 มิ.ย. 66	04.10 น.	60.6	62.7	60.2	20 มิ.ย. 66	06.10 น.	65.8	80.0	61.0
20 มิ.ย. 66	02.15 น.	60.9	62.5	60.5	20 มิ.ย. 66	04.15 น.	60.7	65.6	60.3	20 มิ.ย. 66	06.15 น.	63.8	73.3	60.5
20 มิ.ย. 66	02.20 น.	60.7	61.8	60.3	20 มิ.ย. 66	04.20 น.	60.4	63.5	60.1	20 มิ.ย. 66	06.20 น.	62.9	74.7	59.5
20 มิ.ย. 66	02.25 น.	60.8	62.4	60.4	20 มิ.ย. 66	04.25 น.	60.4	61.6	60.0	20 มิ.ย. 66	06.25 น.	63.9	74.4	59.8
20 มิ.ย. 66	02.30 น.	60.8	72.9	60.4	20 มิ.ย. 66	04.30 น.	60.8	68.9	60.3	20 มิ.ย. 66	06.30 น.	63.3	74.5	60.8
20 มิ.ย. 66	02.35 น.	60.8	64.6	60.5	20 มิ.ย. 66	04.35 น.	65.8	73.9	60.6	20 มิ.ย. 66	06.35 น.	64.4	82.1	60.5
20 มิ.ย. 66	02.40 น.	62.5	66.2	60.8	20 มิ.ย. 66	04.40 น.	65.3	77.1	61.0	20 มิ.ย. 66	06.40 น.	62.2	76.3	59.5
20 มิ.ย. 66	02.45 น.	62.5	68.4	61.7	20 มิ.ย. 66	04.45 น.	65.2	84.2	62.2	20 มิ.ย. 66	06.45 น.	63.8	74.9	61.6
20 มิ.ย. 66	02.50 น.	62.0	63.5	61.7	20 มิ.ย. 66	04.50 น.	65.1	74.6	62.7	20 มิ.ย. 66	06.50 น.	63.8	73.7	61.5
20 มิ.ย. 66	02.55 น.	63.2	82.3	61.2	20 มิ.ย. 66	04.55 น.	63.1	67.1	62.5	20 มิ.ย. 66	06.55 น.	61.9	79.9	59.2

ชื่อผู้ตรวจวัด/วิเคราะห์: บริษัท เฮลท์ แอนด์ เอ็นไวเทค จำกัด

ชื่อผู้บันทึก (ประจำสถานีตรวจวัด): นายวรุตม์ สายงษ์พราย และ นายภาณุกร วัฒนธนาภ

ชื่อผู้ตรวจสอบ/ควบคุม: นายรุ่ง ฤทธิญาณ

(นายประสาธน์ เอื้อแพถม)  
ผู้จัดการทั่วไป

(นายรุ่ง ฤทธิญาณ)  
กรรมการผู้จัดการ



ตำแหน่งฟีดสแตลลิตรจวัด: บ้านที่ติดโรงงานมากที่สุดในพื้นที่โรงงานไฟฟ้า ตำแหน่งฟีด UTM ของสถานีตรจวัด : 47P 616181E 1745195N

วันที่ตรวจ	เวลาตรวจวัด	L <sub>Aeq</sub>	L <sub>max</sub>	L90	วันที่ตรวจ	เวลาตรวจวัด	L <sub>Aeq</sub>	L <sub>max</sub>	L90	วันที่ตรวจ	เวลาตรวจวัด	L <sub>Aeq</sub>	L <sub>max</sub>	L90
20 มิ.ย. 66	07.00 น.	59.5	66.6	58.4	20 มิ.ย. 66	09.00 น.	64.0	77.2	61.7	20 มิ.ย. 66	11.00 น.	63.8	70.5	62.3
20 มิ.ย. 66	07.05 น.	61.8	71.4	59.1	20 มิ.ย. 66	09.05 น.	64.5	77.1	63.6	20 มิ.ย. 66	11.05 น.	63.3	74.9	61.7
20 มิ.ย. 66	07.10 น.	63.0	69.5	61.9	20 มิ.ย. 66	09.10 น.	65.5	79.8	64.1	20 มิ.ย. 66	11.10 น.	62.0	79.8	60.5
20 มิ.ย. 66	07.15 น.	63.3	73.4	61.8	20 มิ.ย. 66	09.15 น.	64.8	69.4	63.9	20 มิ.ย. 66	11.15 น.	66.0	80.9	60.7
20 มิ.ย. 66	07.20 น.	65.8	75.8	62.5	20 มิ.ย. 66	09.20 น.	64.6	72.2	63.8	20 มิ.ย. 66	11.20 น.	64.0	77.7	61.3
20 มิ.ย. 66	07.25 น.	62.9	73.4	61.5	20 มิ.ย. 66	09.25 น.	64.0	67.7	63.5	20 มิ.ย. 66	11.25 น.	64.6	78.4	60.9
20 มิ.ย. 66	07.30 น.	64.9	77.8	61.5	20 มิ.ย. 66	09.30 น.	65.4	78.7	61.7	20 มิ.ย. 66	11.30 น.	63.6	81.5	61.1
20 มิ.ย. 66	07.35 น.	62.3	72.2	60.9	20 มิ.ย. 66	09.35 น.	62.0	68.4	61.4	20 มิ.ย. 66	11.35 น.	62.9	68.6	61.9
20 มิ.ย. 66	07.40 น.	61.4	71.2	60.5	20 มิ.ย. 66	09.40 น.	61.7	67.0	61.1	20 มิ.ย. 66	11.40 น.	63.5	74.1	61.1
20 มิ.ย. 66	07.45 น.	63.4	78.4	60.9	20 มิ.ย. 66	09.45 น.	62.9	69.1	61.4	20 มิ.ย. 66	11.45 น.	62.4	72.9	59.3
20 มิ.ย. 66	07.50 น.	61.5	73.3	60.7	20 มิ.ย. 66	09.50 น.	64.7	80.3	61.7	20 มิ.ย. 66	11.50 น.	61.4	75.5	58.3
20 มิ.ย. 66	07.55 น.	63.5	75.4	61.4	20 มิ.ย. 66	09.55 น.	64.2	79.9	61.2	20 มิ.ย. 66	11.55 น.	61.2	64.8	59.6
20 มิ.ย. 66	08.00 น.	63.0	68.5	60.9	20 มิ.ย. 66	10.00 น.	62.7	71.1	61.1	20 มิ.ย. 66	12.00 น.	63.9	74.5	61.7
20 มิ.ย. 66	08.05 น.	62.8	75.7	61.4	20 มิ.ย. 66	10.05 น.	63.5	74.1	60.7	20 มิ.ย. 66	12.05 น.	62.0	67.5	61.3
20 มิ.ย. 66	08.10 น.	63.8	71.7	61.7	20 มิ.ย. 66	10.10 น.	63.0	85.0	61.6	20 มิ.ย. 66	12.10 น.	61.7	71.0	59.4
20 มิ.ย. 66	08.15 น.	62.5	69.3	61.6	20 มิ.ย. 66	10.15 น.	62.8	73.4	61.2	20 มิ.ย. 66	12.15 น.	65.0	82.8	60.4
20 มิ.ย. 66	08.20 น.	62.7	68.8	61.3	20 มิ.ย. 66	10.20 น.	62.9	77.0	61.1	20 มิ.ย. 66	12.20 น.	63.1	78.3	60.3
20 มิ.ย. 66	08.25 น.	62.2	66.6	61.1	20 มิ.ย. 66	10.25 น.	61.5	72.7	60.4	20 มิ.ย. 66	12.25 น.	62.3	73.6	60.1
20 มิ.ย. 66	08.30 น.	64.1	73.6	61.4	20 มิ.ย. 66	10.30 น.	63.8	77.2	61.1	20 มิ.ย. 66	12.30 น.	61.7	74.1	59.6
20 มิ.ย. 66	08.35 น.	61.3	67.1	60.3	20 มิ.ย. 66	10.35 น.	62.0	73.9	60.3	20 มิ.ย. 66	12.35 น.	62.0	72.9	59.3
20 มิ.ย. 66	08.40 น.	62.8	74.4	61.1	20 มิ.ย. 66	10.40 น.	62.2	69.5	60.3	20 มิ.ย. 66	12.40 น.	62.3	75.8	60.0
20 มิ.ย. 66	08.45 น.	62.8	84.7	60.9	20 มิ.ย. 66	10.45 น.	63.3	80.7	61.0	20 มิ.ย. 66	12.45 น.	63.6	79.3	60.1
20 มิ.ย. 66	08.50 น.	61.3	72.4	60.2	20 มิ.ย. 66	10.50 น.	63.4	77.1	61.1	20 มิ.ย. 66	12.50 น.	61.4	72.4	59.7
20 มิ.ย. 66	08.55 น.	65.5	77.2	61.4	20 มิ.ย. 66	10.55 น.	62.7	70.9	60.9	20 มิ.ย. 66	12.55 น.	63.1	79.1	60.7

ชื่อผู้ตรวจวัด/วิเคราะห์: บริษัท เฮลท์ แอนด์ เอ็นไวเทค จำกัด

ชื่อผู้บันทึก (ประจำสถานีตรจวัด): นายภานุ สายงษ์พราย และ นายภาณุกร วัฒนธม

ชื่อผู้ตรวจสอบ/ควบคุม: นายรุ่ง ฤทธิญาณ

(นายประสาธน์ เอี่ยมเทศม)  
ผู้จัดการทั่วไป

(นายรุ่ง ฤทธิญาณ)  
กรรมการผู้จัดการ



ผลการตรวจวัดระดับการรบกวน (Annoying Noise)

ระหว่างวันที่: 14-20 มิถุนายน 2566  
ตำแหน่งพิกัดสถานีตรวจวัด: บ้านที่ติดโรงงานมากที่สุดทิศเหนือโรงงานไฟฟ้า  
ตำแหน่งพิกัด UTM: 47P 616181E 1745195N  
เครื่องมือตรวจวัด (Measuring Equipment): Sound Level Meter, Model: ST-11D, Serial No.: 820372  
วันที่ตรวจรับรอง (Certified Date): December 15, 2022  
รุ่นของอุปกรณ์สอบเทียบ (Calibrator Model และ Serial No.): Sound Calibrator, Quest Technologies,  
Model: QC-10, Serial No. QE3060101 (ID. NO-SC-001)  
วันที่ตรวจรับรอง (Certified Date): January 24, 2023  
หน่วยงานตรวจสอบ: บริษัท เฮลท์ แอนด์ เอ็นไวเทค จำกัด

วันที่	ช่วงเวลา	ค่าที่ตรวจวัดได้ (dB(A))				
		1/ระดับเสียงขณะแหล่งกำเนิดเกิดเสียง	2/ระดับเสียงขณะไม่มีการรบกวน	3/ระดับเสียงพื้นฐาน (L90)	4/ระดับเสียงขณะมีการรบกวน	ค่าระดับการรบกวน
14 มิ.ย. 66	10.00 น.-11.00 น.	63.4	61.7	59.4	58.5	-0.9
15 มิ.ย. 66	10.00 น.-11.00 น.	65.8	61.7	59.4	59.6	0.2
16 มิ.ย. 66	10.00 น.-11.00 น.	65.3	61.7	59.4	62.8	3.4
17 มิ.ย. 66	10.00 น.-11.00 น.	66.1	61.7	59.4	64.1	4.7
18 มิ.ย. 66	10.00 น.-11.00 น.	63.4	61.7	59.4	58.5	-0.9
19 มิ.ย. 66	10.00 น.-11.00 น.	64.8	61.7	59.4	61.9	2.5
20 มิ.ย. 66	10.00 น.-11.00 น.	64.0	61.7	59.4	60.1	0.7
ค่ามาตรฐาน (dB(A))		-	-	-	-	≤ 10

ค่ามาตรฐาน

1. ประกาศกระทรวงอุตสาหกรรม เรื่อง กำหนดค่าระดับเสียงการรบกวนและระดับเสียงที่เกิดจากการประกอบกิจการโรงงาน พ.ศ. 2548 ออกตามความในพระราชบัญญัติโรงงาน พ.ศ. 2535 ประกาศในราชกิจจานุเบกษา เล่ม 123 ตอนที่พิเศษ 11 ง. ลงวันที่ 25 มกราคม พ.ศ. 2549

2. ประกาศคณะกรรมการควบคุมมลพิษ เรื่อง วิธีการตรวจวัดระดับเสียงพื้นฐาน ระดับเสียงขณะไม่มีการรบกวน การตรวจวัดและคำนวณระดับเสียงขณะมีการรบกวน การคำนวณค่าระดับการรบกวน และแบบบันทึกเสียงรบกวน พ.ศ. 2565 ประกาศในราชกิจจานุเบกษา เล่ม 139 ตอนที่พิเศษ 266 ง. ลงวันที่ 11 พฤศจิกายน 2565

ลักษณะของแหล่งกำเนิด

☐ เสียงเกิดขึ้นต่อเนื่องตั้งแต่ 1 ชั่วโมงขึ้นไป ☐ เสียงเกิดขึ้นต่อเนื่องแต่ไม่ถึง 1 ชั่วโมง

☒ เสียงเกิดขึ้นไม่ต่อเนื่อง และเกิดขึ้นมากกว่า 1 ช่วงเวลา แต่ละช่วงเวลาเกิดขึ้นไม่ถึง 1 ชั่วโมง

☐ มีเสียงกระแทก เสียงแหลมดัง เสียงที่มีความสั่นสะเทือน อย่างใดอย่างหนึ่ง (ระบุ).....

ช่วงเวลา/พื้นที่ที่เกิดเสียง

☒ กลางวัน (06.00-22.00 น.) ☐ กลางคืน (22.00-06.00 น.)

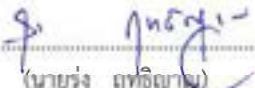
☐ พื้นที่ที่ต้องการความสงบ (ระบุ).....

1/ระดับเสียงขณะแหล่งกำเนิดเกิดเสียง ทำการตรวจวัดวันที่ 14-20/06/66 ช่วงเวลา 10.00-11.00 น.

2/ระดับเสียงขณะไม่มีการรบกวน และระดับเสียงพื้นฐาน (L90) ทำการตรวจวัดวันที่ 19/06/66 ช่วงเวลา 23.00-23.10 น.

3/ระดับเสียงขณะมีการรบกวน +3dBA กรณีเสียงเกิดในช่วงเวลากลางคืน, +5dBA กรณีมีเสียงกระแทก/แหลมดัง เสียงที่มีความสั่นสะเทือน

  
(นายประสาน เจริญแหลม)  
ผู้จัดการทั่วไป

  
(นายรุ่ง ฤทธิญาณ)  
กรรมการผู้จัดการ

ระหว่างวันที่: 13-20 มิถุนายน 2566

ตำแหน่งพิกัดสถานีตรวจวัด: บ้านที่ติดโรงงานมากที่สุดทิศใต้โรงงานไฟฟ้า

ตำแหน่งพิกัด UTM: 47P 616488E 1745013N

เครื่องมือตรวจวัด (Measuring Equipment): Sound Level Meter, Model: ST-110, Serial No.: 820376

วันที่ตรวจรับรอง (Certified Date): December 15, 2022

รุ่นของอุปกรณ์สอบเทียบ (Calibrator Model และ Serial No.): Sound Calibrator, Quest Technologies,

Model: QC-10, Serial No. QE3060101 (ID. NO:SC-001)

วันที่ตรวจรับรอง (Certified Date): January 24, 2023

หน่วยงานตรวจสอบ: บริษัท เฮลท์ แอนด์ เอ็นไวเทค จำกัด

วันที่ตรวจวัด	เวลาตรวจวัด	ค่าระดับเสียงเฉลี่ย (Equivalent Sound Pressure Level) (dB(A))		
		LAeq	Lmax	L90
13 มิ.ย. 66	14.00 น.	59.6	79.8	56.3
13 มิ.ย. 66	15.00 น.	62.5	90.9	58.4
13 มิ.ย. 66	16.00 น.	62.2	72.8	59.6
13 มิ.ย. 66	17.00 น.	58.2	78.4	55.9
13 มิ.ย. 66	18.00 น.	57.8	81.5	55.3
13 มิ.ย. 66	19.00 น.	59.5	67.5	57.4
13 มิ.ย. 66	20.00 น.	61.6	71.6	59.6
13 มิ.ย. 66	21.00 น.	66.8	70.1	64.5
13 มิ.ย. 66	22.00 น.	63.9	71.8	61.9
13 มิ.ย. 66	23.00 น.	63.0	66.2	60.4
14 มิ.ย. 66	00.00 น.	61.7	71.2	59.3
14 มิ.ย. 66	01.00 น.	61.2	74.4	58.7
14 มิ.ย. 66	02.00 น.	57.5	72.9	55.3
14 มิ.ย. 66	03.00 น.	67.5	75.8	65.2
14 มิ.ย. 66	04.00 น.	65.3	76.3	62.8
14 มิ.ย. 66	05.00 น.	62.5	70.4	60.0
14 มิ.ย. 66	06.00 น.	59.1	79.8	56.4
14 มิ.ย. 66	07.00 น.	55.9	75.8	51.4
14 มิ.ย. 66	08.00 น.	55.5	78.4	51.3
14 มิ.ย. 66	09.00 น.	58.0	81.7	54.0
14 มิ.ย. 66	10.00 น.	58.4	83.2	53.8
14 มิ.ย. 66	11.00 น.	55.8	85.7	51.4
14 มิ.ย. 66	12.00 น.	57.9	83.4	54.1
14 มิ.ย. 66	13.00 น.	59.7	80.6	55.4
ระดับเสียง 24 ชั่วโมง		61.8	-	57.4
ระดับเสียงสูงสุด		-	90.9	-
ค่ามาตรฐานระดับเสียง 24 ชั่วโมง / LAeq		70 dB (A)		
ค่ามาตรฐานระดับเสียงสูงสุด / Lmax		115 dB (A)		
ค่าระดับเสียงเฉลี่ยกลางวันกลางคืน (Ldn)		69.4		

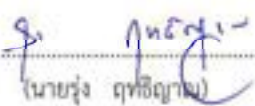
คำมาตรฐาน : ประกาศกระทรวงอุตสาหกรรม เรื่อง กำหนดค่าระดับเสียงการรบกวนและระดับเสียงที่เกิดจากการประกอบกิจการโรงงาน พ.ศ. 2548  
ออกตามความในพระราชบัญญัติโรงงาน พ.ศ. 2535 ประกาศในราชกิจจานุเบกษา เล่ม 123 ตอนพิเศษ 11 ง. ลงวันที่ 25 มกราคม พ.ศ. 2549

ชื่อผู้ตรวจวัด/วิเคราะห์: บริษัท เฮลท์ แอนด์ เอ็นไวเทค จำกัด

ชื่อผู้บันทึก (ประจำสถานีตรวจวัด): นายวราวุธ สว่างทรัพย์ และ นายภาสกร หงษ์ทอง

ชื่อผู้ตรวจสอบ/ควบคุม: นายรุ่ง ฤทธิญาณ

  
(นายประสานน์ เขียวแหลม)  
ผู้จัดการทั่วไป

  
(นายรุ่ง ฤทธิญาณ)  
กรรมการผู้จัดการ

วันที่ตรวจวัด	เวลาตรวจวัด	ค่าระดับเสียงเฉลี่ย (Equivalent Sound Pressure Level) (dB(A))		
		L <sub>Aeq</sub>	L <sub>max</sub>	L <sub>90</sub>
14 มิ.ย. 66	14.00 น.	57.5	77.7	53.3
14 มิ.ย. 66	15.00 น.	55.3	83.4	51.4
14 มิ.ย. 66	16.00 น.	51.9	73.1	48.2
14 มิ.ย. 66	17.00 น.	54.9	79.0	50.7
14 มิ.ย. 66	18.00 น.	54.8	76.0	50.3
14 มิ.ย. 66	19.00 น.	57.1	71.7	53.9
14 มิ.ย. 66	20.00 น.	60.7	74.3	58.9
14 มิ.ย. 66	21.00 น.	62.1	68.0	59.4
14 มิ.ย. 66	22.00 น.	53.7	69.5	51.4
14 มิ.ย. 66	23.00 น.	53.3	68.5	50.6
15 มิ.ย. 66	00.00 น.	50.8	73.8	47.1
15 มิ.ย. 66	01.00 น.	50.6	69.5	47.9
15 มิ.ย. 66	02.00 น.	50.9	61.0	48.9
15 มิ.ย. 66	03.00 น.	49.3	60.3	46.6
15 มิ.ย. 66	04.00 น.	51.4	73.1	48.0
15 มิ.ย. 66	05.00 น.	58.9	72.9	56.5
15 มิ.ย. 66	06.00 น.	58.7	70.8	56.7
15 มิ.ย. 66	07.00 น.	58.8	76.2	56.5
15 มิ.ย. 66	08.00 น.	57.8	89.0	54.2
15 มิ.ย. 66	09.00 น.	56.5	82.3	52.4
15 มิ.ย. 66	10.00 น.	56.0	74.2	52.6
15 มิ.ย. 66	11.00 น.	54.5	80.1	50.3
15 มิ.ย. 66	12.00 น.	52.6	74.3	48.4
15 มิ.ย. 66	13.00 น.	54.7	78.2	50.8
ระดับเสียง 24 ชั่วโมง		56.4	-	51.9
ระดับเสียงสูงสุด		-	89.0	-
ค่ามาตรฐานระดับเสียง 24 ชั่วโมง / L <sub>Aeq</sub>		70 dB (A)		
ค่ามาตรฐานระดับเสียงสูงสุด / L <sub>max</sub>		115 dB (A)		
ค่าระดับเสียงเฉลี่ยกลางวันกลางคืน (L <sub>dn</sub> )		61.4		


**ข้อมาตรฐาน :** ประกาศกระทรวงอุตสาหกรรม เรื่อง กำหนดค่าระดับเสียงการรบกวนและระดับเสียงที่เกิดจากการประกอบกิจการโรงงาน พ.ศ. 2548  
ออกตามความในพระราชบัญญัติโรงงาน พ.ศ. 2535 ประกาศในราชกิจจานุเบกษา เล่ม 123 ตอนพิเศษ 11 ง. ลงวันที่ 25 มกราคม พ.ศ. 2549

ชื่อผู้ตรวจวัด/วิเคราะห์: บริษัท เฮลท์ แอนด์ เอ็นไวเทค จำกัด

ชื่อผู้บันทึก (ประจำสถานีตรวจวัด): นายวราวุธ สว่างทรัพย์ และ นายภาสกร หนองทอง

ชื่อผู้ตรวจสอบ/ควบคุม: นายรุ่ง ฤทธิญาณ

  
(นายประสาธน์ ฉัยปทุม)  
ผู้จัดการทั่วไป

  
(นายรุ่ง ฤทธิญาณ)  
กรรมการผู้จัดการ



วันที่ตรวจวัด	เวลาตรวจวัด	ค่าระดับเสียงเฉลี่ย (Equivalent Sound Pressure Level) (dB(A))		
		L <sub>Aeq</sub>	L <sub>max</sub>	L <sub>90</sub>
15 มิ.ย. 66	14.00 น.	55.3	87.4	52.6
15 มิ.ย. 66	15.00 น.	56.0	80.4	52.2
15 มิ.ย. 66	16.00 น.	54.7	76.4	51.5
15 มิ.ย. 66	17.00 น.	54.8	83.7	51.6
15 มิ.ย. 66	18.00 น.	54.3	77.0	49.3
15 มิ.ย. 66	19.00 น.	56.9	69.4	54.8
15 มิ.ย. 66	20.00 น.	56.8	69.6	54.8
15 มิ.ย. 66	21.00 น.	56.7	69.8	54.3
15 มิ.ย. 66	22.00 น.	59.4	69.1	57.4
15 มิ.ย. 66	23.00 น.	53.5	66.3	51.4
16 มิ.ย. 66	00.00 น.	52.0	61.2	50.2
16 มิ.ย. 66	01.00 น.	51.9	72.2	50.3
16 มิ.ย. 66	02.00 น.	50.1	67.5	47.9
16 มิ.ย. 66	03.00 น.	49.8	75.7	48.8
16 มิ.ย. 66	04.00 น.	54.2	73.5	52.3
16 มิ.ย. 66	05.00 น.	57.1	70.6	54.3
16 มิ.ย. 66	06.00 น.	56.5	78.4	52.9
16 มิ.ย. 66	07.00 น.	55.3	77.4	51.9
16 มิ.ย. 66	08.00 น.	55.9	74.1	51.8
16 มิ.ย. 66	09.00 น.	60.5	80.9	56.4
16 มิ.ย. 66	10.00 น.	56.6	79.1	52.9
16 มิ.ย. 66	11.00 น.	55.9	81.2	51.2
16 มิ.ย. 66	12.00 น.	55.5	83.7	50.3
16 มิ.ย. 66	13.00 น.	56.0	83.0	51.7
ระดับเสียง 24 ชั่วโมง		55.9	-	52.2
ระดับเสียงสูงสุด		-	87.4	-
ค่ามาตรฐานระดับเสียง 24 ชั่วโมง / L <sub>Aeq</sub>		70 dB (A)		
ค่ามาตรฐานระดับเสียงสูงสุด / L <sub>max</sub>		115 dB (A)		
ค่าระดับเสียงเฉลี่ยกลางวันกลางคืน (L <sub>dn</sub> )		61.6		


คำมาตรฐาน : ประกาศกระทรวงอุตสาหกรรม เรื่อง กำหนดค่าระดับเสียงการรบกวนและระดับเสียงที่เกิดจากการประกอบกิจการโรงงาน พ.ศ. 2548  
ออกตามความในพระราชบัญญัติโรงงาน พ.ศ. 2535 ประกาศในราชกิจจานุเบกษา เล่ม 123 ตอนที่พิเศษ 11 ง. ลงวันที่ 25 มกราคม พ.ศ. 2549

ชื่อผู้ตรวจวัด/วิเคราะห์: บริษัท เฮลท์ แอนด์ เอ็นไวเทค จำกัด

ชื่อผู้บันทึก (ประจำสถานีตรวจวัด): นายวราวุธ สว่างทรัพย์ และ นายภาสกร วัฒนทอง

ชื่อผู้ตรวจสอบ/ควบคุม: นายรุ่ง ฤทธิญาณ

  
(นายประสารณ์ เจียนพลม)  
ผู้จัดการทั่วไป

  
(นายรุ่ง ฤทธิญาณ)  
กรรมการผู้จัดการ

วันที่ตรวจวัด	เวลาตรวจวัด	ค่าระดับเสียงเฉลี่ย (Equivalent Sound Pressure Level) (dB(A))		
		L <sub>Aeq</sub>	L <sub>max</sub>	L <sub>90</sub>
16 มิ.ย. 66	14.00 น.	54.8	84.4	50.7
16 มิ.ย. 66	15.00 น.	54.1	76.2	49.3
16 มิ.ย. 66	16.00 น.	54.8	78.4	50.4
16 มิ.ย. 66	17.00 น.	55.4	74.5	50.5
16 มิ.ย. 66	18.00 น.	55.2	92.6	51.1
16 มิ.ย. 66	19.00 น.	54.7	66.0	52.6
16 มิ.ย. 66	20.00 น.	55.1	69.8	52.8
16 มิ.ย. 66	21.00 น.	61.8	69.9	58.0
16 มิ.ย. 66	22.00 น.	53.7	68.1	51.6
16 มิ.ย. 66	23.00 น.	53.2	65.5	50.9
17 มิ.ย. 66	00.00 น.	51.1	64.3	49.2
17 มิ.ย. 66	01.00 น.	49.9	67.0	47.6
17 มิ.ย. 66	02.00 น.	51.7	69.2	49.3
17 มิ.ย. 66	03.00 น.	51.7	72.2	49.5
17 มิ.ย. 66	04.00 น.	51.6	72.0	49.2
17 มิ.ย. 66	05.00 น.	57.7	73.6	55.0
17 มิ.ย. 66	06.00 น.	58.0	73.9	55.4
17 มิ.ย. 66	07.00 น.	54.9	76.8	50.9
17 มิ.ย. 66	08.00 น.	54.6	78.5	50.5
17 มิ.ย. 66	09.00 น.	56.3	81.9	51.6
17 มิ.ย. 66	10.00 น.	56.3	89.3	52.6
17 มิ.ย. 66	11.00 น.	55.0	74.5	50.4
17 มิ.ย. 66	12.00 น.	55.1	81.0	51.1
17 มิ.ย. 66	13.00 น.	60.6	85.6	56.6
ระดับเสียง 24 ชั่วโมง		55.9	-	51.5
ระดับเสียงสูงสุด		-	92.6	-
ค่ามาตรฐานระดับเสียง 24 ชั่วโมง / L <sub>Aeq</sub>		70 dB (A)		
ค่ามาตรฐานระดับเสียงสูงสุด / L <sub>max</sub>		115 dB (A)		
ค่าระดับเสียงเฉลี่ยกลางวันกลางคืน (L <sub>dn</sub> )		61.0		

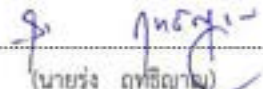
**คำมาตรฐาน :** ประกาศกระทรวงอุตสาหกรรม เรื่อง กำหนดค่าระดับเสียงการรบกวนและระดับเสียงที่เกิดจากการประกอบกิจการโรงงาน พ.ศ. 2548  
ออกตามความในพระราชบัญญัติโรงงาน พ.ศ. 2535 ประกาศในราชกิจจานุเบกษา เล่ม 123 ตอนที่พิเศษ 11 ง. ลงวันที่ 25 มกราคม พ.ศ. 2549

ชื่อผู้ตรวจวัด/วิเคราะห์: บริษัท เฮลท์ แอนด์ เอ็นไวเทค จำกัด

ชื่อผู้บันทึก (ประจำสถานีตรวจวัด): นายวราวุธ สานแก้วทราย และ นายภาสกร วัฒนทอง

ชื่อผู้ตรวจสอบ/ควบคุม: นายรุ่ง ฤทธิญาณ

  
(นายประสาธน์ เฉียนแหลม)  
ผู้จัดการทั่วไป

  
(นายรุ่ง ฤทธิญาณ)  
กรรมการผู้จัดการ

วันที่ตรวจวัด	เวลาตรวจวัด	ค่าระดับเสียงเฉลี่ย (Equivalent Sound Pressure Level) (dB(A))		
		L <sub>Aeq</sub>	L <sub>max</sub>	L <sub>90</sub>
17 มิ.ย. 66	14.00 น.	55.0	78.4	51.3
17 มิ.ย. 66	15.00 น.	53.8	80.6	50.0
17 มิ.ย. 66	16.00 น.	54.5	89.8	50.7
17 มิ.ย. 66	17.00 น.	52.5	71.1	48.5
17 มิ.ย. 66	18.00 น.	52.5	72.5	47.5
17 มิ.ย. 66	19.00 น.	52.9	71.9	50.8
17 มิ.ย. 66	20.00 น.	52.5	63.2	50.2
17 มิ.ย. 66	21.00 น.	58.7	74.5	56.6
17 มิ.ย. 66	22.00 น.	61.0	74.8	58.6
17 มิ.ย. 66	23.00 น.	56.9	66.8	54.4
18 มิ.ย. 66	00.00 น.	54.6	70.3	52.2
18 มิ.ย. 66	01.00 น.	52.2	63.0	50.3
18 มิ.ย. 66	02.00 น.	52.7	62.2	50.7
18 มิ.ย. 66	03.00 น.	53.7	66.4	51.6
18 มิ.ย. 66	04.00 น.	55.8	68.2	53.5
18 มิ.ย. 66	05.00 น.	56.6	70.1	54.1
18 มิ.ย. 66	06.00 น.	54.1	76.4	49.7
18 มิ.ย. 66	07.00 น.	54.2	73.5	49.7
18 มิ.ย. 66	08.00 น.	54.5	79.9	50.0
18 มิ.ย. 66	09.00 น.	56.4	83.3	51.4
18 มิ.ย. 66	10.00 น.	57.1	82.9	52.9
18 มิ.ย. 66	11.00 น.	52.7	73.0	48.9
18 มิ.ย. 66	12.00 น.	53.4	79.2	49.6
18 มิ.ย. 66	13.00 น.	55.2	85.2	51.1
ระดับเสียง 24 ชั่วโมง		55.4	-	51.4
ระดับเสียงสูงสุด		-	89.8	-
ค่ามาตรฐานระดับเสียง 24 ชั่วโมง / L <sub>Aeq</sub>		70 dB (A)		
ค่ามาตรฐานระดับเสียงสูงสุด / L <sub>max</sub>		115 dB (A)		
ค่าระดับเสียงเฉลี่ยกลางวันกลางคืน (L <sub>dn</sub> )		62.4		

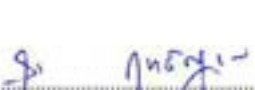
คำมาตรฐาน : ประกาศกระทรวงอุตสาหกรรม เรื่อง กำหนดค่าระดับเสียงการรบกวนและระดับเสียงที่เกิดจากการประกอบกิจการโรงงาน พ.ศ. 2548  
ออกตามความในพระราชบัญญัติโรงงาน พ.ศ. 2535 ประกาศในราชกิจจานุเบกษา เล่ม 123 ตอนที่พิเศษ 11 ง. ลงวันที่ 25 มกราคม พ.ศ. 2549

ชื่อผู้ตรวจวัด/วิเคราะห์: บริษัท เฮลท์ แอนด์ เอ็นไวเทค จำกัด

ชื่อผู้บันทึก (ประจำสถานีตรวจวัด): นายวราวุธ สว่างทรัพย์ และ นายภาสกร หนองทอง

ชื่อผู้ตรวจสอบ/ควบคุม: นายรุ่ง ฤทธิญาณ

  
(นายประสาธน์ เจียบแหลม)  
ผู้จัดการทั่วไป

  
(นายรุ่ง ฤทธิญาณ)  
กรรมการผู้จัดการ



วันที่ตรวจวัด	เวลาตรวจวัด	ค่าระดับเสียงเฉลี่ย (Equivalent Sound Pressure Level) (dB(A))		
		L <sub>Aeq</sub>	L <sub>max</sub>	L <sub>90</sub>
18 มิ.ย. 66	14.00 น.	56.0	80.0	51.6
18 มิ.ย. 66	15.00 น.	55.0	77.1	50.9
18 มิ.ย. 66	16.00 น.	55.8	80.7	50.4
18 มิ.ย. 66	17.00 น.	55.7	77.9	51.3
18 มิ.ย. 66	18.00 น.	55.4	69.9	52.0
18 มิ.ย. 66	19.00 น.	54.9	70.7	52.8
18 มิ.ย. 66	20.00 น.	53.6	65.2	51.7
18 มิ.ย. 66	21.00 น.	56.8	64.4	53.7
18 มิ.ย. 66	22.00 น.	60.7	77.0	58.0
18 มิ.ย. 66	23.00 น.	60.1	66.0	57.5
19 มิ.ย. 66	00.00 น.	52.1	73.9	49.4
19 มิ.ย. 66	01.00 น.	51.0	74.9	47.5
19 มิ.ย. 66	02.00 น.	51.2	71.1	49.1
19 มิ.ย. 66	03.00 น.	50.2	65.9	48.0
19 มิ.ย. 66	04.00 น.	51.7	72.2	48.9
19 มิ.ย. 66	05.00 น.	55.7	88.1	52.6
19 มิ.ย. 66	06.00 น.	53.4	74.7	50.4
19 มิ.ย. 66	07.00 น.	55.0	79.9	50.3
19 มิ.ย. 66	08.00 น.	57.1	77.8	53.5
19 มิ.ย. 66	09.00 น.	56.9	82.1	53.4
19 มิ.ย. 66	10.00 น.	57.8	81.2	54.1
19 มิ.ย. 66	11.00 น.	57.0	72.3	53.1
19 มิ.ย. 66	12.00 น.	55.5	83.4	52.8
19 มิ.ย. 66	13.00 น.	55.3	77.1	52.0
ระดับเสียง 24 ชั่วโมง		55.9	-	51.9
ระดับเสียงสูงสุด		-	88.1	-
ค่ามาตรฐานระดับเสียง 24 ชั่วโมง / L <sub>Aeq</sub>		70 dB (A)		
ค่ามาตรฐานระดับเสียงสูงสุด / L <sub>max</sub>		115 dB (A)		
ค่าระดับเสียงเฉลี่ยกลางวันกลางคืน (L <sub>dn</sub> )		62.3		


คำมาตรฐาน : ประกาศกระทรวงอุตสาหกรรม เรื่อง กำหนดค่าระดับเสียงการรบกวนและระดับเสียงที่เกิดจากการประกอบกิจการโรงงาน พ.ศ. 2548  
ออกตามความในพระราชบัญญัติโรงงาน พ.ศ. 2535 ประกาศในราชกิจจานุเบกษา เล่ม 123 ตอนที่พิเศษ 11 ง. ลงวันที่ 25 มกราคม พ.ศ. 2549

ชื่อผู้ตรวจวัด/วิเคราะห์: บริษัท เฮลท์ แอนด์ เอ็นไวเทค จำกัด

ชื่อผู้บันทึก (ประจำสถานีตรวจวัด): นายวราวุธ สว่างทรัพย์ และ นายภาสกร หนองทอง

ชื่อผู้ตรวจสอบ/ควบคุม: นายรุ่ง ฤทธิญาณ

  
(นายประสาธน์ เจียปนแหลม)  
ผู้จัดการทั่วไป

  
(นายรุ่ง ฤทธิญาณ)  
กรรมการผู้จัดการ

วันที่ตรวจวัด	เวลาตรวจวัด	ค่าระดับเสียงเฉลี่ย (Equivalent Sound Pressure Level) (dB(A))		
		LAeq	Lmax	L90
19 มิ.ย. 66	14.00 น.	53.3	79.9	49.6
19 มิ.ย. 66	15.00 น.	53.8	73.2	50.4
19 มิ.ย. 66	16.00 น.	56.7	84.6	53.2
19 มิ.ย. 66	17.00 น.	55.3	78.0	51.5
19 มิ.ย. 66	18.00 น.	54.5	77.8	51.1
19 มิ.ย. 66	19.00 น.	54.7	72.7	52.2
19 มิ.ย. 66	20.00 น.	54.8	75.0	52.7
19 มิ.ย. 66	21.00 น.	53.7	64.8	51.6
19 มิ.ย. 66	22.00 น.	56.1	71.3	53.0
19 มิ.ย. 66	23.00 น.	53.5	67.6	50.8
20 มิ.ย. 66	00.00 น.	58.6	76.2	58.4
20 มิ.ย. 66	01.00 น.	54.4	63.4	52.1
20 มิ.ย. 66	02.00 น.	56.9	68.8	54.7
20 มิ.ย. 66	03.00 น.	55.8	63.2	53.6
20 มิ.ย. 66	04.00 น.	55.2	70.4	52.1
20 มิ.ย. 66	05.00 น.	57.6	72.8	54.7
20 มิ.ย. 66	06.00 น.	56.6	73.9	53.9
20 มิ.ย. 66	07.00 น.	55.5	81.7	51.3
20 มิ.ย. 66	08.00 น.	56.0	85.4	51.4
20 มิ.ย. 66	09.00 น.	55.2	75.1	51.1
20 มิ.ย. 66	10.00 น.	57.3	83.1	53.0
20 มิ.ย. 66	11.00 น.	55.1	82.1	51.8
20 มิ.ย. 66	12.00 น.	55.6	82.7	52.4
20 มิ.ย. 66	13.00 น.	57.8	88.7	53.9
ระดับเสียง 24 ชั่วโมง		55.8	-	52.5
ระดับเสียงสูงสุด		-	88.7	-
ค่ามาตรฐานระดับเสียง 24 ชั่วโมง / LAeq		70 dB (A)		
ค่ามาตรฐานระดับเสียงสูงสุด / Lmax		115 dB (A)		
ค่าระดับเสียงเฉลี่ยกลางวันกลางคืน (Ldn)		62.6		


**คำมาตรฐาน :** ประกาศกระทรวงอุตสาหกรรม เรื่อง กำหนดค่าระดับเสียงการรบกวนและระดับเสียงที่เกิดจากการประกอบกิจการโรงงาน พ.ศ. 2548  
ออกตามความในพระราชบัญญัติโรงงาน พ.ศ. 2535 ประกาศในราชกิจจานุเบกษา เล่ม 123 ตอนที่พิเศษ 11 ง. ลงวันที่ 25 มกราคม พ.ศ. 2549

ชื่อผู้ตรวจวัด/วิเคราะห์: บริษัท เฮลท์ แอนด์ เอ็นไวเทค จำกัด

ชื่อผู้บันทึก (ประจำสถานีตรวจวัด): นายวราวุธ สาแก้วทราช และ นายภาสกร หนองทอง

ชื่อผู้ตรวจสอบ/ควบคุม: นายรุ่ง ฤทธิญาณ

  
(นายประสาธน์ เอี่ยมแสลง)  
ผู้จัดการทั่วไป

  
(นายรุ่ง ฤทธิญาณ)  
กรรมการผู้จัดการ